

飛宏科技股份有限公司及子公司

合併財務報告暨會計師查核報告

民國102及101年度

地址：桃園縣龜山鄉復興三路568號

電話：(03)3277288


## § 目 錄 §

| 項                         | 目 頁       | 次 | 合併財務報告<br>附 註 編 號 |
|---------------------------|-----------|---|-------------------|
| 一、封 面                     | 1         |   | -                 |
| 二、目 錄                     | 2         |   | -                 |
| 三、關係企業合併財務報告聲明書           | 3         |   | -                 |
| 四、會計師查核報告                 | 4         |   | -                 |
| 五、合併資產負債表                 | 5         |   | -                 |
| 六、合併綜合損益表                 | 6~7       |   | -                 |
| 七、合併權益變動表                 | 8         |   | -                 |
| 八、合併現金流量表                 | 9~10      |   | -                 |
| 九、合併財務報告附註                |           |   | -                 |
| (一) 公司沿革                  | 11        |   | 一                 |
| (二) 通過財務報告之日期及程序          | 11        |   | 二                 |
| (三) 新發布及修訂準則及解釋之適用        | 11~16     |   | 三                 |
| (四) 重大會計政策之彙總說明           | 16~27     |   | 四                 |
| (五) 重大會計判斷、估計及假設不確定性之主要來源 | 27~28     |   | 五                 |
| (六) 重要會計科目之說明             | 28~53     |   | 六~二六              |
| (七) 關係人交易                 | 53~54     |   | 二七                |
| (八) 質抵押之資產                | 54        |   | 二八                |
| (九) 重大或有負債及未認列之合約承諾       | 54        |   | 二九                |
| (十) 重大之災害損失               | -         |   | -                 |
| (十一) 重大之期後事項              | -         |   | -                 |
| (十二) 其 他                  | 55        |   | 三十                |
| (十三) 附註揭露事項               |           |   |                   |
| 1. 重大交易事項相關資訊             | 55, 64~76 |   | 三一                |
| 2. 轉投資事業相關資訊              | 55, 64~76 |   | 三一                |
| 3. 大陸投資資訊                 | 56, 77~78 |   | 三一                |
| (十四) 部門資訊                 | 56~57     |   | 三二                |
| (十五) 首次採用國際財務報導準則         | 57~63     |   | 三三                |

關係企業合併財務報告聲明書

本公司 102 年度（自 102 年 1 月 1 日至 102 年 12 月 31 日止）依「關係企業合併營業報告書關係企業合併財務報表及關係報告書編製準則」應納入編製關係企業合併財務報告之公司與依國際會計準則第 27 號應納入編製母子公司合併財務報告之公司均相同，且關係企業合併財務報告所應揭露相關資訊於前揭母子公司合併財務報告中均已揭露，爰不再另行編製關係企業合併財務報告。

特此聲明



公司名 網 技股份有限公司

負責人：林 中 民



中 華 民 國 103 年 3 月 21 日

### 會計師查核報告

飛宏科技股份有限公司 公鑒：

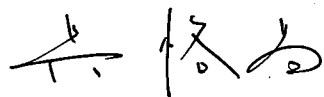
飛宏科技股份有限公司及其子公司民國 102 年 12 月 31 日、民國 101 年 12 月 31 日及 1 月 1 日之合併資產負債表，暨民國 102 年及 101 年 1 月 1 日至 12 月 31 日之合併綜合損益表、合併權益變動表與合併現金流量表，業經本會計師查核竣事。上開合併財務報告之編製係管理階層之責任，本會計師之責任則為根據查核結果對上開合併財務報告表示意見。

本會計師係依照會計師查核簽證財務報告規則及一般公認審計準則規劃並執行查核工作，以合理確信合併財務報告有無重大不實表達。此項查核工作包括以抽查方式獲取合併財務報告所列金額及所揭露事項之查核證據、評估管理階層編製合併財務報告所採用之會計原則及所作之重大會計估計，暨評估合併財務報告整體之表達。本會計師相信此項查核工作可對所表示之意見提供合理之依據。


依本會計師之意見，第一段所述合併財務報告在所有重大方面係依照證券發行人財務報告編製準則、經金融監督管理委員會認可之國際財務報導準則、國際會計準則、解釋及解釋公告編製，足以允當表達飛宏科技股份有限公司及其子公司民國 102 年 12 月 31 日、民國 101 年 12 月 31 日及 1 月 1 日之合併財務狀況，暨民國 102 年及 101 年 1 月 1 日至 12 月 31 日之合併財務績效及合併現金流量。

飛宏科技股份有限公司業已編製民國 102 及 101 年度之個體財務報告，並經本會計師出具無保留意見之查核報告在案，備供參考。

勤業眾信聯合會計師事務所  
會計師 吳 恪 昌



會計師 洪 國 田




行政院金融監督管理委員會核准文號  
金管證審字第 1000028068 號

財政部證券暨期貨管理委員會核准文號  
台財證六字第 0920123784 號

中 華 民 國 1 0 3 年 3 月 2 1 日

民國 102 年 12 月 31 日 及 1 月 1 日

單位：新台幣仟元



| 代 碼  | 資 產                        | 102年12月31日           |            |  | 101年12月31日          |            |  | 101年1月1日             |            |  |
|------|----------------------------|----------------------|------------|--|---------------------|------------|--|----------------------|------------|--|
|      |                            | 金 額                  | %          |  | 金 額                 | %          |  | 金 額                  | %          |  |
|      | <b>流動資產</b>                |                      |            |  |                     |            |  |                      |            |  |
| 1100 | 現金及約當現金(附註四及六)             | \$ 1,422,745         | 14         |  | \$ 1,543,288        | 16         |  | \$ 2,119,386         | 20         |  |
| 1110 | 透過損益按公允價值衡量之金融資產-流動(附註四及七) | 50,957               | -          |  | -                   | -          |  | -                    | -          |  |
| 1170 | 應收帳款(附註四及十)                | 1,966,820            | 19         |  | 1,907,482           | 20         |  | 1,936,108            | 18         |  |
| 1200 | 其他應收款                      | 32,607               | -          |  | 54,641              | 1          |  | 81,406               | 1          |  |
| 130X | 存貨(附註四及十一)                 | 1,706,064            | 17         |  | 1,680,224           | 17         |  | 2,080,000            | 19         |  |
| 1412 | 預付租賃款(附註十五)                | 3,303                | -          |  | 2,788               | -          |  | 2,792                | -          |  |
| 1470 | 其他流動資產                     | 336,490              | 3          |  | 154,722             | 2          |  | 219,118              | 2          |  |
| 11XX | 流動資產總計                     | <u>5,518,986</u>     | <u>53</u>  |  | <u>5,343,145</u>    | <u>56</u>  |  | <u>6,438,810</u>     | <u>60</u>  |  |
|      | <b>非流動資產</b>               |                      |            |  |                     |            |  |                      |            |  |
| 1523 | 備供出售金融資產-非流動(附註四及八)        | -                    | -          |  | 30,620              | -          |  | 33,357               | -          |  |
| 1543 | 以成本衡量之金融資產-非流動(附註四及九)      | 111,145              | 1          |  | 90,945              | 1          |  | 93,254               | 1          |  |
| 1550 | 採用權益法之投資(附註四及十二)           | 329,633              | 3          |  | 339,761             | 4          |  | 355,603              | 3          |  |
| 1600 | 不動產、廠房及設備(附註四及十三)          | 4,116,384            | 40         |  | 3,517,009           | 37         |  | 3,472,330            | 33         |  |
| 1780 | 其他無形資產(附註四及十四)             | 46,308               | 1          |  | 42,760              | -          |  | 19,729               | -          |  |
| 1840 | 遞延所得稅資產(附註四及二二)            | 47,423               | 1          |  | 48,419              | 1          |  | 67,496               | 1          |  |
| 1985 | 長期預付租賃款(附註十五)              | 133,309              | 1          |  | 129,059             | 1          |  | 114,986              | 1          |  |
| 1990 | 其他非流動資產                    | 25,741               | -          |  | 32,057              | -          |  | 50,744               | 1          |  |
| 15XX | 非流動資產總計                    | <u>4,809,943</u>     | <u>47</u>  |  | <u>4,230,630</u>    | <u>44</u>  |  | <u>4,207,499</u>     | <u>40</u>  |  |
| 1XXX | 資 產 總 計                    | <u>\$ 10,328,929</u> | <u>100</u> |  | <u>\$ 9,573,775</u> | <u>100</u> |  | <u>\$ 10,646,309</u> | <u>100</u> |  |
|      | <b>負債及權益</b>               |                      |            |  |                     |            |  |                      |            |  |
|      | <b>流動負債</b>                |                      |            |  |                     |            |  |                      |            |  |
| 2100 | 短期借款(附註十六)                 | \$ 100,000           | 1          |  | \$ -                | -          |  | \$ -                 | -          |  |
| 2170 | 應付帳款                       | 2,026,147            | 20         |  | 2,088,302           | 22         |  | 2,028,697            | 19         |  |
| 2180 | 應付帳款-關係人(附註二七)             | 109,911              | 1          |  | 48,320              | -          |  | 35,939               | -          |  |
| 2219 | 其他應付款(附註十七)                | 1,028,646            | 10         |  | 1,058,420           | 11         |  | 1,259,299            | 12         |  |
| 2230 | 當期所得稅負債(附註四及二二)            | 86,446               | 1          |  | 93,017              | 1          |  | 204,632              | 2          |  |
| 2320 | 一年或一營業週期內到期長期負債(附註十六)      | 8,333                | -          |  | -                   | -          |  | -                    | -          |  |
| 2399 | 其他流動負債(附註十八)               | 105,241              | 1          |  | 94,130              | 1          |  | 115,377              | 1          |  |
| 21XX | 流動負債總計                     | <u>3,464,724</u>     | <u>34</u>  |  | <u>3,382,189</u>    | <u>35</u>  |  | <u>3,643,944</u>     | <u>34</u>  |  |
|      | <b>非流動負債</b>               |                      |            |  |                     |            |  |                      |            |  |
| 2540 | 長期借款(附註十六)                 | 791,667              | 8          |  | 200,000             | 2          |  | 200,000              | 2          |  |
| 2570 | 遞延所得稅負債(附註四及二二)            | 79,832               | 1          |  | 79,832              | 1          |  | 79,832               | 1          |  |
| 2640 | 應計退休金負債(附註四及十九)            | 65,186               | -          |  | 66,792              | 1          |  | 73,270               | 1          |  |
| 2670 | 其他非流動負債                    | 898                  | -          |  | 2,259               | -          |  | 1,128                | -          |  |
| 25XX | 非流動負債總計                    | <u>937,583</u>       | <u>9</u>   |  | <u>348,883</u>      | <u>4</u>   |  | <u>354,230</u>       | <u>4</u>   |  |
| 2XXX | 負債總計                       | <u>4,402,307</u>     | <u>43</u>  |  | <u>3,731,072</u>    | <u>39</u>  |  | <u>3,998,174</u>     | <u>38</u>  |  |
|      | <b>歸屬於母公司業主權益(附註四及二十)</b>  |                      |            |  |                     |            |  |                      |            |  |
|      | <b>股本</b>                  |                      |            |  |                     |            |  |                      |            |  |
| 3110 | 普通股                        | 2,771,639            | 27         |  | 2,771,639           | 29         |  | 2,749,329            | 26         |  |
| 3140 | 預收股款                       | -                    | -          |  | -                   | -          |  | 16,154               | -          |  |
| 3100 | 股本總計                       | <u>2,771,639</u>     | <u>27</u>  |  | <u>2,771,639</u>    | <u>29</u>  |  | <u>2,765,483</u>     | <u>26</u>  |  |
| 3200 | 資本公積                       | 949,615              | 9          |  | 949,615             | 10         |  | 926,465              | 8          |  |
|      | <b>保留盈餘</b>                |                      |            |  |                     |            |  |                      |            |  |
| 3310 | 法定盈餘公積                     | 1,083,147            | 11         |  | 1,052,192           | 11         |  | 909,627              | 9          |  |
| 3320 | 特別盈餘公積                     | 230,859              | 2          |  | -                   | -          |  | -                    | -          |  |
| 3350 | 未分配盈餘                      | 853,368              | 8          |  | 1,238,611           | 13         |  | 2,059,221            | 19         |  |
| 3300 | 保留盈餘總計                     | <u>2,167,374</u>     | <u>21</u>  |  | <u>2,290,803</u>    | <u>24</u>  |  | <u>2,968,848</u>     | <u>28</u>  |  |
|      | <b>其他權益</b>                |                      |            |  |                     |            |  |                      |            |  |
| 3410 | 國外營運機構財務報表換算之兌換差額          | 73,280               | -          |  | ( 148,361)          | ( 2)       |  | -                    | -          |  |
| 3425 | 備供出售金融資產未實現損益              | ( 26,428)            | -          |  | ( 15,603)           | -          |  | ( 22,304)            | -          |  |
| 3400 | 其他權益總計                     | 46,852               | -          |  | ( 163,964)          | ( 2)       |  | ( 22,304)            | -          |  |
| 31XX | 母公司業主權益總計                  | <u>5,935,480</u>     | <u>57</u>  |  | <u>5,848,093</u>    | <u>61</u>  |  | <u>6,638,492</u>     | <u>62</u>  |  |
| 36XX | 非控制權益                      | ( 8,858)             | -          |  | ( 5,390)            | -          |  | 9,643                | -          |  |
| 3XXX | 權益總計                       | <u>5,926,622</u>     | <u>57</u>  |  | <u>5,842,703</u>    | <u>61</u>  |  | <u>6,648,135</u>     | <u>62</u>  |  |
|      | <b>負債及權益總計</b>             | <u>\$ 10,328,929</u> | <u>100</u> |  | <u>\$ 9,573,775</u> | <u>100</u> |  | <u>\$ 10,646,309</u> | <u>100</u> |  |

後附之附註係本合併財務報告之一部分。

董事長：林中英



經理人：王振華




會計主管：陳秋琴



飛宏科技股份有限公司及子公司

合 併 財 務 報 表

民國 102 年及 101 年 1 月 1 日至 12 月 31 日



單位：新台幣仟元，惟  
每股盈餘為元

| 代 碼  |                          | 102年度              |              | 101年度              |              |
|------|--------------------------|--------------------|--------------|--------------------|--------------|
|      |                          | 金 額                | %            | 金 額                | %            |
| 4000 | 營業收入（附註四、三二及三三）          | \$ 12,081,088      | 100          | \$ 11,891,389      | 100          |
| 5000 | 營業成本（附註四、十一及二七）          | <u>10,227,880</u>  | <u>85</u>    | <u>9,588,528</u>   | <u>81</u>    |
| 5950 | 營業毛利                     | <u>1,853,208</u>   | <u>15</u>    | <u>2,302,861</u>   | <u>19</u>    |
|      | 營業費用                     |                    |              |                    |              |
| 6100 | 推銷費用                     | 675,319            | 6            | 776,570            | 6            |
| 6200 | 管理及總務費用                  | 530,909            | 4            | 560,162            | 5            |
| 6300 | 研究發展費用                   | <u>493,492</u>     | <u>4</u>     | <u>475,369</u>     | <u>4</u>     |
| 6000 | 營業費用合計                   | <u>1,699,720</u>   | <u>14</u>    | <u>1,812,101</u>   | <u>15</u>    |
| 6900 | 營業淨利                     | <u>153,488</u>     | <u>1</u>     | <u>490,760</u>     | <u>4</u>     |
|      | 營業外收入及支出                 |                    |              |                    |              |
| 7010 | 其他收入                     | 160,280            | 1            | 117,397            | 1            |
| 7020 | 其他利益及損失（附註二一）            | ( 13,071)          | -            | ( 131,221)         | ( 1)         |
| 7050 | 財務成本                     | ( 8,867)           | -            | ( 4,532)           | -            |
| 7060 | 採用權益法認列之關聯企業損益份額（附註四及十二） | <u>5,006</u>       | <u>-</u>     | <u>11,156</u>      | <u>-</u>     |
| 7000 | 營業外收入及支出合計               | <u>143,348</u>     | <u>1</u>     | <u>( 7,200)</u>    | <u>-</u>     |
| 7900 | 稅前淨利                     | 296,836            | 2            | 483,560            | 4            |
| 7950 | 所得稅費用（附註四及二二）            | ( <u>146,321</u> ) | ( <u>1</u> ) | ( <u>186,154</u> ) | ( <u>2</u> ) |
| 8200 | 本期淨利                     | <u>150,515</u>     | <u>1</u>     | <u>297,406</u>     | <u>2</u>     |

（接次頁）

(承前頁)

| 代 碼  |                                     | 102年度             |          | 101年度             |             |
|------|-------------------------------------|-------------------|----------|-------------------|-------------|
|      |                                     | 金 額               | %        | 金 額               | %           |
|      | 其他綜合損益                              |                   |          |                   |             |
| 8310 | 國外營運機構財務報表<br>換算之兌換差額(附<br>註二十)     | \$ 220,192        | 2        | (\$ 148,586)      | ( 1)        |
| 8325 | 備供出售金融資產未實<br>現評價損益(附註二<br>十)       | ( 1,875)          | -        | 6,458             | -           |
| 8360 | 確定福利計畫精算利益<br>(附註十九)                | 1,447             | -        | 6,880             | -           |
| 8370 | 採用權益法認列之關聯<br>企業之其他綜合損益<br>份額(附註二十) | ( 8,950)          | -        | 243               | -           |
| 8399 | 與其他綜合損益組成部<br>分相關之所得稅               | ( 246)            | -        | ( 1,170)          | -           |
| 8300 | 本期其他綜合損益                            | <u>210,568</u>    | <u>2</u> | <u>( 136,175)</u> | <u>( 1)</u> |
| 8500 | 本期綜合損益總額                            | <u>\$ 361,083</u> | <u>3</u> | <u>\$ 161,231</u> | <u>1</u>    |
| 8600 | 淨利歸屬於：                              |                   |          |                   |             |
| 8610 | 母公司業主                               | \$ 152,534        | 1        | \$ 312,214        | 2           |
| 8620 | 非控制權益                               | ( 2,019)          | -        | ( 14,808)         | -           |
|      | 合 計                                 | <u>\$ 150,515</u> | <u>1</u> | <u>\$ 297,406</u> | <u>2</u>    |
| 8700 | 綜合損益總額歸屬於：                          |                   |          |                   |             |
| 8710 | 母公司業主                               | \$ 364,551        | 3        | \$ 176,264        | 1           |
| 8720 | 非控制權益                               | ( 3,468)          | -        | ( 15,033)         | -           |
|      | 合 計                                 | <u>\$ 361,083</u> | <u>3</u> | <u>\$ 161,231</u> | <u>1</u>    |
|      | 每股盈餘(附註二三)                          |                   |          |                   |             |
| 9710 | 基 本                                 | <u>\$ 0.55</u>    |          | <u>\$ 1.13</u>    |             |
| 9810 | 稀 釋                                 | <u>\$ 0.55</u>    |          | <u>\$ 1.11</u>    |             |

後附之附註係本合併財務報告之一部分。

董事長：林中民




經理人：王振華



會計主管：陳秋琴





飛宏利公司

民國 102 年 12 月 31 日

單位：新台幣千元

| 代碼 | 歸屬           |           | 於          |              | 母          |      | 業            |           | 主          |           | 之                 |      | 權         |              | 益          |              |
|----|--------------|-----------|------------|--------------|------------|------|--------------|-----------|------------|-----------|-------------------|------|-----------|--------------|------------|--------------|
|    | 普通股本         | 預收股本      | 資本         | 公積           | 保          | 留    | 盈            | 盈         | 未分配盈餘      | 餘         | 國外營運機構財務報表換算之兌換差額 | 其他權益 | 項         | 目            |            |              |
| A1 | \$ 2,749,329 | \$ 16,154 | \$ 926,465 | \$ 909,627   | \$ 909,627 | \$ - | \$ 2,059,221 | \$ -      | \$ -       | \$ -      | \$ -              | \$ - | \$ 22,304 | \$ 6,638,492 | \$ 9,643   | \$ 6,648,135 |
| B1 | -            | -         | -          | 142,565      | -          | -    | (142,565)    | -         | -          | -         | -                 | -    | -         | -            | -          | -            |
| B5 | -            | -         | -          | -            | -          | -    | (995,969)    | -         | -          | -         | -                 | -    | -         | (995,969)    | -          | (995,969)    |
| D1 | -            | -         | -          | -            | -          | -    | 312,214      | -         | -          | -         | -                 | -    | -         | 312,214      | (14,808)   | 297,406      |
| D3 | -            | -         | -          | -            | -          | -    | 5,710        | -         | -          | (148,361) | 6,701             | -    | -         | (135,950)    | (225)      | (136,175)    |
| D5 | -            | -         | -          | -            | -          | -    | 317,924      | -         | -          | (148,361) | 6,701             | -    | -         | 176,264      | (15,033)   | 161,231      |
| T1 | 7,880        | (16,154)  | 8,274      | -            | -          | -    | -            | -         | -          | -         | -                 | -    | -         | -            | -          | -            |
| N1 | 14,430       | -         | 14,876     | -            | -          | -    | -            | -         | -          | -         | -                 | -    | -         | 29,306       | -          | 29,306       |
| Z1 | 2,771,639    | -         | 949,615    | 1,052,192    | -          | -    | 1,238,611    | -         | 1,238,611  | (148,361) | (15,603)          | -    | -         | 5,848,093    | (5,390)    | 5,842,703    |
| B1 | -            | -         | -          | 30,955       | -          | -    | (30,955)     | -         | -          | -         | -                 | -    | -         | -            | -          | -            |
| B5 | -            | -         | -          | -            | -          | -    | (277,164)    | -         | -          | -         | -                 | -    | -         | (277,164)    | -          | (277,164)    |
| T1 | -            | -         | -          | -            | -          | -    | 230,859      | (230,859) | -          | -         | -                 | -    | -         | -            | -          | -            |
| D1 | -            | -         | -          | -            | -          | -    | 152,534      | -         | 152,534    | -         | -                 | -    | -         | 152,534      | (2,019)    | 150,515      |
| D3 | -            | -         | -          | -            | -          | -    | 1,201        | -         | 1,201      | 221,641   | (10,825)          | -    | -         | 212,017      | (1,449)    | 210,568      |
| D5 | -            | -         | -          | -            | -          | -    | 153,795      | -         | 153,795    | 221,641   | (10,825)          | -    | -         | 364,551      | (3,468)    | 361,083      |
| Z1 | \$ 2,771,639 | \$ -      | \$ 949,615 | \$ 1,083,147 | \$ 230,859 | \$ - | \$ 853,368   | \$ -      | \$ 853,368 | \$ 73,280 | \$ (26,428)       | \$ - | \$ -      | \$ 5,935,480 | \$ (8,858) | \$ 5,926,622 |

後附之附註係本合併財務報告之一部分。



董事長：林中民




經理人：王振華



會計主管：陳秋琴



飛宏科技(股)有限公司及子公司



量表

民國 102 年及 101 年 1 月 1 日至 12 月 31 日

單位：新台幣仟元

| 代 碼    |                  | 102年度          | 101年度            |
|--------|------------------|----------------|------------------|
|        | 營業活動之現金流量        |                |                  |
| A10000 | 稅前淨利             | \$ 296,836     | \$ 483,560       |
| A20010 | 不影響現金流量之收益費損項目   |                |                  |
| A20300 | 呆帳轉回利益           | ( 5,293)       | ( 15,954)        |
| A20100 | 折舊費用             | 420,115        | 451,698          |
| A20200 | 攤銷費用             | 18,639         | 14,523           |
| A20900 | 利息費用             | 8,867          | 4,532            |
| A21200 | 利息收入             | ( 10,717)      | ( 15,965)        |
| A21300 | 股利收入             | ( 234)         | ( 4,927)         |
| A22300 | 採用權益法認列之關聯企業損益份額 | ( 5,006)       | ( 11,156)        |
| A22500 | 處分不動產、廠房及設備損失    | 3,000          | 18,591           |
| A23100 | 處分金融資產淨損失        | 169            | -                |
| A23700 | 存貨跌價及呆滯損失        | 45,013         | 33,056           |
| A30000 | 與營業活動相關之資產/負債變動數 |                |                  |
| A31150 | 應收帳款(增加)減少       | ( 54,045)      | 44,580           |
| A31180 | 其他應收款減少          | 22,011         | 29,244           |
| A31200 | 存貨(增加)減少         | ( 70,853)      | 366,720          |
| A31240 | 其他流動資產(增加)減少     | ( 171,614)     | 63,771           |
| A31250 | 其他非流動資產減少        | 3,924          | 14,382           |
| A32150 | 應付帳款(減少)增加       | ( 62,155)      | 59,605           |
| A32160 | 應付帳款—關係人增加       | 61,591         | 12,381           |
| A32180 | 其他應付款減少          | ( 57,555)      | ( 213,011)       |
| A32230 | 其他流動負債增加(減少)     | 11,111         | ( 21,247)        |
| A32240 | 應計退休金負債(減少)增加    | ( 159)         | 402              |
| A33000 | 營運產生之現金          | 453,645        | 1,314,785        |
| A33300 | 支付之利息            | ( 7,337)       | ( 4,066)         |
| A33100 | 收取之利息            | 10,740         | 16,050           |
| A33500 | 支付之所得稅           | ( 152,142)     | ( 279,825)       |
| AAAA   | 營業活動之淨現金流入       | <u>304,906</u> | <u>1,046,944</u> |

(接次頁)

(承前頁)

| 代 碼    |                            | 102年度        | 101年度        |
|--------|----------------------------|--------------|--------------|
|        | 投資活動之現金流量                  |              |              |
| B00100 | 取得原始認列時指定為透過損益按公允價值衡量之金融資產 | (\$ 50,957)  | \$ -         |
| B00400 | 出售備供出售金融資產價款               | 31,092       | -            |
| B01200 | 取得以成本衡量之金融資產               | ( 49,996)    | -            |
| B01300 | 出售以成本衡量之金融資產價款             | 10,483       | -            |
| B02700 | 購置不動產、廠房及設備                | ( 840,243)   | ( 621,004)   |
| B02800 | 處分不動產、廠房及設備價款              | 14,265       | 3,956        |
| B07300 | 其他預付款項增加                   | -            | ( 21,523)    |
| B04500 | 購置無形資產                     | ( 18,372)    | ( 35,073)    |
| B04600 | 處分無形資產價款                   | 122          | -            |
| B03800 | 存出保證金減少                    | 2,392        | 4,305        |
| B07600 | 收取之股利                      | 6,419        | 21,189       |
| B02400 | 採用權益法之被投資公司減資退回股款          | -            | 10,979       |
| B00500 | 備供出售金融資產減資退回股款             | -            | 9,195        |
| B09900 | 以成本衡量之金融資產減資退回股款           | 16,796       | 2,309        |
| BBBB   | 投資活動之淨現金流出                 | ( 877,999)   | ( 625,667)   |
|        | 籌資活動之現金流量                  |              |              |
| C00100 | 短期借款增加                     | 100,000      | -            |
| C04500 | 發放現金股利                     | ( 277,164)   | ( 995,969)   |
| C04800 | 員工執行認股權                    | -            | 29,306       |
| C01600 | 舉借長期借款                     | 600,000      | -            |
| C03100 | 存入保證金減少                    | ( 87)        | ( 143)       |
| CCCC   | 籌資活動之淨現金流入(出)              | 422,749      | 966,806      |
| DDDD   | 匯率變動對現金及約當現金之影響            | 29,801       | ( 30,569)    |
| EEEE   | 現金及約當現金淨減少數                | ( 120,543)   | ( 576,098)   |
| E00100 | 期初現金及約當現金餘額                | 1,543,288    | 2,119,386    |
| E00200 | 期末現金及約當現金餘額                | \$ 1,422,745 | \$ 1,543,288 |

後附之附註係本合併財務報告之一部分。

董事長：林中民



經理人：王振華



會計主管：陳秋琴



飛宏科技股份有限公司及子公司

合併財務報告附註

民國 102 年及 101 年 1 月 1 日至 12 月 31 日

(除另予註明者外，金額以新台幣仟元為單位)

一、公司沿革

飛宏科技股份有限公司(原名飛宏企業股份有限公司)，成立於 61 年 12 月 12 日，92 年 6 月經股東會決議正式更名為飛宏科技股份有限公司(以下簡稱飛宏公司)，主要業務為電源變壓器、變頻器、變流器、電源供應器及電子安定器等各項產品之製造及銷售。

飛宏公司股票於 89 年 2 月開始在櫃檯買賣中心交易，嗣後並於 90 年 9 月改在台灣證券交易所上市買賣。

本合併財務報告係以飛宏公司之功能性貨幣新台幣表達。

二、通過財務報告之日期及程序

本合併財務報告於 103 年 3 月 21 日經董事會通過並發布。

三、新發布及修訂準則及解釋之適用

(一) 已發布但尚未生效之新／修正／修訂準則及解釋

飛宏公司及子公司(以下稱「合併公司」)亦未適用下列業經國際會計準則理事會(IASB)發布之國際財務報導準則(IFRS)、國際會計準則(IAS)、解釋(IFRIC)及解釋公告(SIC)。依據金融監督管理委員會(以下稱「金管會」)於 103 年 1 月 28 日宣布之「我國全面升級採用國際財務報導準則版本之推動架構」，上市上櫃公司及興櫃公司應自 104 年起由金管會認可之 2010 年版 IFRS、IAS、IFRIC 及 SIC(以下稱「IFRSs」)升級至 2013 年版 IFRSs(不含 IFRS 9「金融工具」)。截至本合併財務報告通過發布日止，金管會尚未認可下列歸屬於 2013 年版 IFRSs 之新／修正／修訂準則及解釋，且尚未發布非屬 2013 年版 IFRSs 之新／修正／修訂準則及解釋生效日。

IASB 發布之生效日  
(註 1) (西元)

|  |                                |
|--|--------------------------------|
| <u>已納入 2013 年版 IFRSs 之新／修正準則及解釋</u>                          |                                |
| IFRSs 之修正「IFRSs 之改善—對 IAS 39 之修正 (2009 年)」                   | 2009 年 1 月 1 日或 2010 年 1 月 1 日 |
| IAS 39 之修正「嵌入式衍生工具」  | 於 2009 年 6 月 30 日以後結束之年度期間生效   |
| 「IFRSs 之改善 (2010 年)」   | 2010 年 7 月 1 日或 2011 年 1 月 1 日 |
| 「2009 年-2011 年週期之 IFRSs 年度改善」                                | 2013 年 1 月 1 日                 |
| IFRS 1 之修正「IFRS 7 之比較揭露對首次採用者之有限度豁免」                         | 2010 年 7 月 1 日                 |
| IFRS 1 之修正「嚴重高度通貨膨脹及首次採用者固定日期之移除」                            | 2011 年 7 月 1 日                 |
| IFRS 1 之修正「政府貸款」   | 2013 年 1 月 1 日                 |
| IFRS 7 之修正「揭露—金融資產及金融負債互抵」                                   | 2013 年 1 月 1 日                 |
| IFRS 7 之修正「揭露—金融資產之移轉」                                       | 2011 年 7 月 1 日                 |
| IFRS 10「合併財務報表」  | 2013 年 1 月 1 日                 |
| IFRS 11「聯合協議」  | 2013 年 1 月 1 日                 |
| IFRS 12「對其他個體權益之揭露」  | 2013 年 1 月 1 日                 |
| IFRS 10、IFRS 11 及 IFRS 12 之修正「合併財務報表、聯合協議及對其他個體權益之揭露：過渡規定指引」 | 2013 年 1 月 1 日                 |
| IFRS 10、IFRS 12 及 IAS 27 之修正「投資個體」                           | 2014 年 1 月 1 日                 |
| IFRS 13「公允價值衡量」  | 2013 年 1 月 1 日                 |
| IAS 1 之修正「其他綜合損益項目之表達」                                       | 2012 年 7 月 1 日                 |
| IAS 12 之修正「遞延所得稅：標的資產之回收」                                    | 2012 年 1 月 1 日                 |
| IAS 19 之修訂「員工福利」   | 2013 年 1 月 1 日                 |
| IAS 27 之修訂「單獨財務報表」   | 2013 年 1 月 1 日                 |
| IAS 28 之修訂「投資關聯企業及合資」  | 2013 年 1 月 1 日                 |
| IAS 32 之修正「金融資產及金融負債互抵」                                      | 2014 年 1 月 1 日                 |
| IFRIC 20「露天礦場於生產階段之剝除成本」                                     | 2013 年 1 月 1 日                 |
| <u>未納入 2013 年版 IFRSs 之新／修正準則及解釋</u>                          |                                |
| 「2010 年-2012 年週期之 IFRSs 年度改善」                                | 2014 年 7 月 1 日 (註 2)           |
| 「2011 年-2013 年週期之 IFRSs 年度改善」                                | 2014 年 7 月 1 日                 |
| IFRS 9「金融工具」   | 尚未發布                           |
| IFRS 9 及 IFRS 7 之修正「強制生效日及過渡揭露」                              | 尚未發布                           |
| IFRS 14「管制遞延帳戶」  | 2016 年 1 月 1 日                 |
| IAS 19 之修正「確定福利計畫：員工提撥」                                      | 2014 年 7 月 1 日                 |
| IAS 36 之修正「非金融資產可回收金額之揭露」                                    | 2014 年 1 月 1 日                 |
| IAS 39 之修正「衍生工具之合約更替及避險會計之繼續」                                | 2014 年 1 月 1 日                 |
| IFRIC 21「徵收款」  | 2014 年 1 月 1 日                 |

註 1：除另註明外，上述新／修正／修訂準則或解釋係於各該日期以後開始之年度期間生效。

註 2：給與日於 2014 年 7 月 1 日以後之股份基礎給付交易開始適用 IFRS 2 之修正；收購日於 2014 年 7 月 1 日以後之企業合併開始適用 IFRS 3 之修正；IFRS 13 於修正時即生效。其餘修正係適用於 2014 年 7 月 1 日以後開始之年度期間。

(二) 已發布但尚未生效之新／修正／修訂準則及解釋造成之會計政策重大變動說明

除下列說明外，首次適用新／修正／修訂準則或解釋將不致造成合併公司會計政策之重大變動。

1. IFRS 9「金融工具」

就金融資產方面，所有原屬於 IAS 39「金融工具：認列與衡量」範圍內之金融資產後續衡量係以攤銷後成本衡量或以公允價值衡量。若合併公司係以收取合約現金流量為目的之經營模式而持有該金融資產，且其合約現金流量完全為支付本金及流通在外本金金額之利息，則該金融資產係以攤銷後成本衡量。未符合前述條件之其他金融資產係以公允價值衡量。惟合併公司得選擇於原始認列時，將非持有供交易之權益投資指定為透過其他綜合損益按公允價值衡量，除股利收益認列於損益外，其他相關利益及損失係認列於其他綜合損益。

2. 合併、聯合協議、關聯企業及相關揭露之新／修訂準則

(1) IFRS 10「合併財務報表」

此準則將取代 IAS 27「合併及單獨財務報表」，同時亦取代 SIC 12「合併：特殊目的個體」。合併公司考量對其他個體是否具控制，據以決定應納入合併之個體。當合併公司有(i)對被投資者之權力、(ii)因對被投資者之參與而產生變動報酬之暴險或權利，且(iii)使用其對被投資者之權力以影響該等報酬金額之能力時，則合併公司對被投資者具控制。此外，針對較為複雜之情況下投資者是否具控制之判斷，新準則提供較多指引。

## (2) IFRS 12「對其他個體之權益之揭露」

新準則係針對子公司、聯合協議、關聯企業及未納入合併報表之結構型個體之權益規定較為廣泛之揭露內容。

## (3) IAS 28「投資關聯企業及合資」之修訂

依修訂之準則規定，合併公司僅將符合分類為待出售條件之投資關聯企業轉列為待出售，未分類為待出售之任何股權繼續採權益法。適用該修訂前，當投資關聯企業符合分類為待出售條件時，合併公司係將投資關聯企業全數轉列待出售，並全數停止採用權益法。

## 3. IFRS 13「公允價值衡量」

IFRS 13「公允價值衡量」提供公允價值衡量指引，該準則定義公允價值、建立衡量公允價值之架構，並規定公允價值衡量之揭露。此外，該準則規定之揭露內容較現行準則更為廣泛，例如，現行準則僅要求以公允價值衡量之金融工具須按公允價值三層級揭露，依照 IFRS 13「公允價值衡量」規定，適用該準則之所有資產及負債皆須提供前述揭露。

## 4. IAS 1「其他綜合損益項目之表達」之修正

依修正之準則規定，其他綜合損益項目須按性質分類且分組為(1)後續不重分類至損益者及(2)後續（於符合條件時）將重分類至損益者。相關所得稅亦應按相同基礎分組。適用該修正規定前，並無上述分組之強制規定。

## 5. IAS 36「非金融資產可回收金額之揭露」之修正

IASB 於發布 IFRS 13「公允價值衡量」時，同時修正 IAS 36「資產減損」之揭露規定，導致合併公司須於每一報導期間增加揭露資產或現金產生單位之可回收金額。本次 IAS 36 之修正係釐清合併公司僅須於認列或迴轉減損損失當期揭露該等可回收金額。此外，若可回收金額係以現值法計算之公允價值減處分成本衡量，合併公司須增加揭露所採用之折現率。

## 6. 2010-2012 週期之 IFRSs 年度改善

2010-2012 週期之 IFRSs 年度改善修正 IFRS 2「股份基礎給付」、IFRS 3「企業合併」及 IFRS 8「營運部門」等若干準則。

IFRS 2 之修正係改變既得條件及市價條件定義，並增列績效條件及服務條件定義。該修正釐清績效條件所訂之績效目標得按合併公司或同一集團內另一個體之營運（非市價條件）或權益工具之市價（市價條件）設定。該績效目標之設定得與合併公司整體或部分（例如某一部門）績效有關，而達成績效目標之期間則不得長於服務期間。此外，該修正並釐清股價指數目標因同時反映合併公司本身與集團外其他企業之績效，故非屬績效條件。

IFRS 3 之修正係釐清企業合併之或有對價，無論是否為 IAS 39 或 IFRS 9 之適用範圍，應以公允價值衡量，公允價值變動係認列於損益。

IFRS 8 之修正係釐清若合併公司將具有相似經濟特性之營運部門彙總揭露，應於合併財務報告揭露管理階層於運用彙總基準時所作之判斷。此外，該修正亦釐清合併公司僅於部門資產定期提供予主要營運決策者時，始應揭露應報導部門資產總額至企業資產總額之調節資訊。

IFRS 13 之修正係釐清適用 IFRS 13 後，無設定利率之短期應收款及應付款，若折現之影響不重大，仍得按原始發票金額衡量。

IAS 24「關係人揭露」之修正係釐清，為合併公司提供主要管理階層服務之管理個體係屬合併公司之關係人，應揭露管理個體提供主要管理階層服務而致報導個體發生之已支付或應支付金額，惟無須揭露該等薪酬之組成類別。

## 7. 2011-2013 週期之 IFRSs 年度改善

2011-2013 週期之 IFRSs 年度改善修正 IFRS 3、IFRS 13 及 IAS 40「投資性不動產」等若干準則。

IFRS 3 之修正係釐清 IFRS 3 不適用於聯合協議本身財務報告中關於其設立之會計處理。

IFRS 13 之修正係對適用以淨額基礎衡量金融資產及金融負債群組公允價值之例外（即「組合例外」）進行修正，以釐清該例外範圍包括 IAS 39 或 IFRS 9 適用範圍內並依其規定處理之所有合約，即使該合約不符合 IAS 32「金融工具：表達」對金融資產或金融負債之定義亦然。

IAS 40 之修正係釐清合併公司應同時依 IAS 40 及 IFRS 3 判斷所取得之投資性不動產係屬取得資產或屬企業合併。

(三) 已發布但尚未生效之新／修正／修訂準則及解釋對合併公司財務報告影響之說明

截至本合併財務報告通過發布日止，合併公司仍持續評估上述準則及解釋對財務狀況與經營結果之影響，相關影響待評估完成時予以揭露。

四、重大會計政策之彙總說明

依據金管會於 98 年 5 月 14 日宣布之「我國企業採用國際會計準則推動架構」，上市上櫃公司及興櫃公司應自 102 年起依證券發行人財務報告編製準則暨經金管會認可之 IFRS、IAS、IFRIC 及 SIC（以下稱「IFRSs」）編製財務報告。

合併公司 102 年度合併財務報告係為首份 IFRSs 年度合併財務報告。合併公司轉換至 IFRSs 日為 101 年 1 月 1 日。轉換至 IFRSs 對合併公司合併財務報告之影響說明，請參閱附註三三。

(一) 遵循聲明

本合併財務報告係依照證券發行人財務報告編製準則及經金管會認可之 IFRS 1 編製。本合併財務報告並未包含整份年度財務報告所規定之所有 IFRSs 揭露資訊。

(二) 編製基礎

除以公允價值衡量之金融工具外（參閱下列會計政策之說明），本合併財務報告係依歷史成本基礎編製。歷史成本通常係依取得資產所支付對價之公允價值決定。



合併公司於轉換至IFRSs日之初始資產負債表係依據國際財務報導準則第1號「首次採用國際財務報導準則」之規定認列與衡量，除該準則所規定禁止追溯適用部分IFRSs之規定，以及對部分IFRSs之規定給予豁免選擇外（合併公司之豁免選擇參閱附註三三），合併公司係追溯適用IFRSs之規定。合併公司之重大會計政策彙總說明如下。

### (三) 資產與負債區分流動與非流動之標準

流動資產包括：

1. 主要為交易目的而持有之資產；
2. 預期於資產負債表日後 12 個月內實現之資產；及
3. 現金及約當現金（但不包括於資產負債表日後逾 12 個月用以交換或清償負債而受到限制者）。

流動負債包括：

1. 主要為交易目的而持有之負債；
2. 預期於資產負債表日後 12 個月內到期清償之負債（即使於資產負債表日後至通過發布財務報告前已完成長期性之再融資或重新安排付款協議，亦屬流動負債），以及
3. 不能無條件將清償期限遞延至資產負債表日後至少 12 個月之負債。惟負債之條款可能依交易對方之選擇，以發行權益工具而導致其清償者，並不影響分類。

非屬上述流動資產或流動負債者，係分類為非流動資產或非流動負債。

### (四) 合併基礎

#### 1. 合併財務報告編製原則

本合併財務報告係包含飛宏公司及由飛宏公司所控制個體（子公司）之財務報告。

子公司之財務報告已予適當調整，以使其會計政策與合併公司之會計政策一致。

於編製合併財務報告時，各個體間之交易、帳戶餘額、收益及費損已全數予以銷除。

## 分攤綜合損益總額至非控制權益

子公司之綜合損益總額係歸屬至母公司業主及非控制權益，即使非控制權益因而成為虧損餘額。

### 2. 列入合併財務報告之子公司

本合併財務報告編製主體如下：

| 投資公司名稱           | 子 公 司 名 稱   | 業 務 性 質                                       | 所 持 股 權 百 分 比 ( % ) |                |              |
|------------------|---|---|---------------------|----------------|--------------|
|                  |   |   | 102年<br>12月31日      | 101年<br>12月31日 | 101年<br>1月1日 |
| 飛宏公司             | Phihong International Corp.<br>(以下簡稱 PHI 公司)          | 轉投資業務   | 100.00              | 100.00         | 100.00       |
| 飛宏公司             | Phitek International Co.,Ltd.<br>(以下簡稱 PHK 公司)        | 轉投資業務   | 100.00              | 100.00         | 100.00       |
| 飛宏公司             | Ascent Alliance Ltd.(以下簡<br>稱 PHQ 公司)                 | 轉投資業務   | 100.00              | 100.00         | 100.00       |
| 飛宏公司             | Phihong USA Corp.(以下簡<br>稱 PHA 公司)                    | 銷售電源供應器產品                                     | 100.00              | 100.00         | 100.00       |
| 飛宏公司             | American Ballast Corp.(以<br>下簡稱 PHAB 公司)              | 銷售電子安定器                                       | 100.00              | 100.00         | 100.00       |
| 飛宏公司             | Phihong Technology Japan<br>Co.,Ltd.(以下簡稱 PHJ<br>公司)  | 銷售電源零組件                                       | 100.00              | 100.00         | 100.00       |
| 飛宏公司             | 廣鍊投資股份有限公司(以下<br>簡稱廣鍊公司)                              | 一般投資業務  | 100.00              | 100.00         | 100.00       |
| PHI 公司           | 飛宏(東莞)電子有限公司  | 生產電源供應器及其<br>半成品                              | 100.00              | 100.00         | 100.00       |
| PHI 公司           | 達宏(天津)電子有限公司  | 生產電源供應器                                       | 100.00              | 100.00         | 100.00       |
| PHI 公司           | 飛宏電子(蘇州)有限公司  | 研發、生產電源供應<br>器、充電器、電子安<br>定器、電子變壓器等<br>及其相關產品 | 100.00              | 100.00         | 100.00       |
| PHI 公司           | Value Dynamic Investment<br>Ltd.(以下簡稱 PHVD 公<br>司)    | 一般投資業   | 100.00              | 100.00         | 100.00       |
| PHI 公司           | N-Lighten Technologies,<br>Inc.(以下簡稱 N-Lighten<br>公司) | 一般投資業   | 58.45               | 58.45          | 58.45        |
| PHVD 公司          | 洋宏貿易(上海)有限公司  | 銷售照明產品  | 100.00              | 100.00         | 100.00       |
| N-Lighten 公司     | 影來騰貿易(上海)有限公司   | 研發、製造及銷售光電<br>設備及顯示器                          | 100.00              | 100.00         | 100.00       |
| 飛宏電子(蘇州)有<br>限公司 | 蘇州新輝宏電子有限公司   | 生產及銷售照明產品                                     | 89.88               | 89.88          | 89.88        |
| PHK 公司           | 東莞達宏電子有限公司  | 生產電源供應器及其<br>半成品                              | 100.00              | 100.00         | 100.00       |
| PHK 公司           | 蘇州新輝宏電子有限公司   | 生產及銷售照明產品                                     | 10.12               | 10.12          | 10.12        |
| PHQ 公司           | 東莞雙盈電子有限公司  | 電子材料之製造及銷<br>售                                | 100.00              | 100.00         | 100.00       |
| PHQ 公司           | 金昇宏(江西)電子有限公司   | 變壓器組合線材之製<br>造及銷售                             | 100.00              | 100.00         | 100.00       |
| 廣鍊公司             | N-Lighten 公司  | 一般投資業   | 19.78               | 19.78          | 19.78        |

### (五) 外 幣

各個體編製財務報告時，以個體功能性貨幣以外之貨幣（外幣）交易者，依交易日匯率換算為功能性貨幣記錄。

外幣貨幣性項目於每一資產負債表日以收盤匯率換算。除下列項目外，因交割貨幣性項目或換算貨幣性項目產生之兌換差額，於發生當期認列於損益。

1. 為供未來生產使用之在建資產相關外幣借款，其產生之兌換差額若屬於外幣借款利息成本之調整，係納入該等資產成本；
2. 為規避部分匯率風險而進行避險交易所產生之兌換差額；及
3. 應收或應付國外營運機構之貨幣性項目，該項目之清償目前既無計畫亦不可能於可預見之未來發生（故構成對該國外營運機構淨投資之一部分），則其兌換差額原始係認列於其他綜合損益，並於處分淨投資時，自權益重分類至損益。

以公允價值衡量之外幣非貨幣性項目係以決定公允價值當日之匯率換算，所產生之兌換差額列為當期損益，惟屬公允價值變動認列於其他綜合損益者，其產生之兌換差額列於其他綜合損益。

以歷史成本衡量之外幣非貨幣性項目係以交易日之匯率換算，不再重新換算。

於編製合併財務報告時，合併公司國外營運機構（包含營運所在國家或使用之貨幣與飛宏公司不同之子公司、關聯企業、合資或分公司）之資產及負債以每一資產負債表日匯率換算為新台幣。收益及費損項目係以當期平均匯率換算，所產生之兌換差額列於其他綜合損益（並分別歸屬予母公司業主及非控制權益）。

在處分國外營運機構並構成對該國外營運機構喪失控制、聯合控制或重大影響時，所有與該國外營運機構相關可歸屬於母公司業主之權益將重分類為損益。

在部分處分包含於國外營運機構之子公司未構成對該子公司喪失控制時，係按比例將認列於其他綜合損益之累計兌換差額重新歸屬予該子公司之非控制權益，而不認列為損益。在其他任何部分處分國外營運機構之情況下，認列於其他綜合損益之累計兌換差額則按處分比例重分類至損益。

## (六) 存 貨

存貨包括原料、在製品、製成品及商品。存貨係以成本與淨變現價值孰低衡量，比較成本與淨變現價值時除同類別存貨外係以個別項目為基礎。淨變現價值係指在正常情況下之估計售價減除至完工尚需投入之估計成本及完成出售所需之估計成本後之餘額。存貨成本之計算係採加權平均法。成本計算平時按標準成本入帳，期末將當期發生之各項差異，分攤至存貨及銷貨成本中。

## (七) 投資關聯企業

關聯企業係指合併公司具有重大影響，但非屬子公司之企業。

合併公司對投資關聯企業係採用權益法。權益法下，投資關聯企業原始依成本認列，取得日後帳面金額係隨合併公司所享有之關聯企業損益及其他綜合損益份額與利潤分配而增減。此外，針對關聯企業權益之變動係按持股比例認列。

合併公司與關聯企業間之順流、逆流及側流交易所產生之損益，僅在與合併公司對關聯企業權益無關之範圍內，認列於合併財務報告。

## (八) 不動產、廠房及設備

不動產、廠房及設備係以成本衡量認列，後續以成本減除累計折舊及累計減損損失後之金額衡量。

建造中之不動產、廠房及設備係以成本減除累計減損損失後之金額認列。成本包括專業服務費用，及符合資本化條件之借款成本。該等資產於完工並達預期使用狀態時，分類至不動產、廠房及設備之適當類別並開始提列折舊。

不動產、廠房及設備係採直線基礎提列折舊，對於每一重大部分則單獨提列折舊。合併公司至少於每一年度結束日對估計耐用年限、殘值及折舊方法進行檢視。會計估計變動之影響係以推延方式處理。

除列不動產、廠房及設備所產生之利益或損失金額，係淨處分價款與該資產帳面金額間之差額，並且認列於當期損益。

#### (九) 無形資產

單獨取得之有限耐用年限無形資產原始以成本衡量，後續係以成本減除累計攤銷及累計減損損失後之金額衡量。合併公司以直線基礎進行攤銷，並且至少於每一年度結束日對估計耐用年限、殘值及折舊方法進行檢視。除合併公司預期於該無形資產經濟年限屆滿前處分該資產外，有限耐用年限無形資產之殘值估計為零。會計估計變動之影響係以推延方式處理。

除列無形資產所產生之利益或損失金額，係淨處分價款與該資產帳面金額之差額，並且認列於當期損益。

#### (十) 有形及無形資產（商譽除外）之減損

合併公司於每一資產負債表日評估是否有任何跡象顯示有形及無形資產（商譽除外）可能已減損。若有任一減損跡象存在，則估計該資產之可回收金額。倘無法估計個別資產之可回收金額，合併公司估計該資產所屬現金產生單位之可回收金額。

可回收金額為公允價值減出售成本與其使用價值之較高者。個別資產或現金產生單位之可回收金額若低於其帳面金額時，將該資產或現金產生單位之帳面金額調減至其可回收金額。

當減損損失於後續迴轉時，該資產或現金產生單位之帳面金額調增至修訂後之可回收金額，惟增加後之帳面金額以不超過該資產或現金產生單位若未於以前年度認列減損損失時所決定之帳面金額（減除攤銷或折舊）。減損損失之迴轉係認列於損益。

#### (十一) 金融工具

金融資產與金融負債於合併公司成為該工具合約條款之一方時認列於合併資產負債表。

原始認列金融資產與金融負債時，若金融資產或金融負債非屬透過損益按公允價值衡量者，係按公允價值加計直接可歸屬於取得或發行金融資產或金融負債之交易成本衡量。直接可歸屬於取得或發行透過損益按公允價值衡量之金融資產或金融負債之交易成本，則立即認列為損益。

## 金融資產

金融資產之慣例交易係採交易日會計認列及除列。

### 1. 衡量種類

合併公司所持有之金融資產種類為透過損益按公允價值衡量之金融資產、備供出售金融資產與放款及應收款。

#### (1) 透過損益按公允價值衡量之金融資產

透過損益按公允價值衡量之金融資產包括持有供交易及指定為透過損益按公允價值衡量之金融資產。透過損益按公允價值衡量之金融資產係按公允價值衡量，再衡量產生之利益或損失係認列於損益。

#### (2) 備供出售金融資產

合併公司持有上市（櫃）之股票係分類為備供出售金融資產，於每一資產負債表日按公允價值衡量，公允價值之變動係認列於其他綜合損益，於投資處分或確定減損時重分類為損益。

備供出售權益投資之股利於合併公司收款之權利確立時認列於損益。

備供出售金融資產若屬於活絡市場無市場報價且公允價值無法可靠衡量之權益工具投資，後續係以成本減除減損損失後之金額衡量，並單獨列為「以成本衡量之金融資產」。該等金融資產於後續能可靠衡量公允價值時，係按公允價值再衡量，其帳面金額與公允價值間之差額認列於損益或其他綜合損益。

#### (3) 放款及應收款

放款及應收款（包括應收帳款及現金及約當現金）係採用有效利息法按攤銷後成本減除減損損失後之金額衡量，惟短期應收帳款之利息認列不具重大性之情況除外。

### 2. 金融資產之減損

除透過損益按公允價值衡量之金融資產外，合併公司係於每一資產負債表日評估其他金融資產是否有減損客觀證據，當

有客觀證據顯示，因金融資產原始認列後發生之單一或多項事項，致使金融資產之估計未來現金流量受損失者，該金融資產即已發生減損。

按攤銷後成本列報之金融資產，如應收帳款，該資產經個別評估未有減損後，另再集體評估減損。應收款集體存在之客觀減損證據可能包含合併公司過去收款經驗及延遲付款情況等。

按攤銷後成本列報之金融資產之減損損失金額係該資產帳面金額與估計未來現金流量按該金融資產原始有效利率折現之現值間之差額。

按攤銷後成本列報之金融資產於後續期間減損損失金額減少，且經客觀判斷該減少與認列減損後發生之事項有關，則先前認列之減損損失直接或藉由調整備抵帳戶予以迴轉認列於損益，惟該迴轉不得使金融資產帳面金額超過若未認列減損情況下於迴轉日應有之攤銷後成本。

當備供出售權益投資之公允價值低於成本且發生大幅或持久性下跌時，係為客觀減損證據。當備供出售金融資產發生減損時，原先已認列於其他綜合損益之累計損失金額將重分類至損益。

備供出售權益工具投資已認列於損益之減損損失不得透過損益迴轉。任何認列減損損失後之公允價值回升金額係認列於其他綜合損益。

以成本衡量之金融資產之減損損失金額係該資產帳面金額與估計未來現金流量按類似金融資產之現時市場報酬率折現之現值間之差額。此種減損損失於後續期間不得迴轉。

所有金融資產之減損損失係直接自金融資產之帳面金額中扣除，惟應收帳款係藉由備抵帳戶調降其帳面金額。當判斷應收帳款無法收回時，係沖銷備抵帳戶。原先已沖銷而後續收回之款項則貸記備抵帳戶。備抵帳戶帳面金額之變動認列於損益。

### 3. 金融資產之除列

合併公司僅於對來自金融資產現金流量之合約權利失效，或已移轉金融資產且該資產所有權之幾乎所有風險及報酬已移轉予其他企業時，始將金融資產除列。

於一金融資產整體除列時，其帳面金額與所收取對價加計已認列於其他綜合損益之任何累計利益或損失之總和間之差額係認列於損益。

#### 金融負債

合併公司所有金融負債係以有效利息法按攤銷後成本衡量。合併公司僅於義務解除、取消或到期時，始將金融負債除列。除列金融負債時，其帳面金額與所支付對價（包含任何所移轉之非現金資產或承擔之負債）間之差額認列為損益。

#### (十二) 負債準備

認列為負債準備之金額係考量義務之風險及不確定性，而為資產負債表日清償義務所需支出之最佳估計。合併公司針對已銷售之產品，估列適當比例之產品售後保固準備。

#### (十三) 收入認列

收入係按已收或應收對價之公允價值衡量，並扣除估計之客戶退貨、折扣及其他類似之折讓。

##### 1. 商品之銷售

銷售商品係於下列條件完全滿足時認列收入：

- (1) 合併公司已將商品所有權之重大風險及報酬移轉予買方；
- (2) 合併公司對於已經出售之商品既不持續參與管理，亦未維持有效控制；
- (3) 收入金額能可靠衡量；
- (4) 與交易有關之經濟效益很有可能流入合併公司；及
- (5) 與交易有關之已發生或將發生之成本能可靠衡量。



## 2. 股利收入及利息收入

投資所產生之股利收入係於股東收款之權利確立時認列，惟前提係與交易有關之經濟效益很有可能流入合併公司，且收入金額能可靠衡量。

金融資產之利息收入係於經濟效益很有可能流入合併公司，且收入金額能可靠衡量時認列。

### (十四) 借款成本

直接可歸屬於取得、建造或生產符合要件之資產之借款成本，係作為該資產成本之一部分，直到該資產達到預定使用或出售狀態之幾乎所有必要活動已完成為止。

除上述外，所有其他借款成本係於發生當期認列為損益。

### (十五) 退職後福利

屬確定提撥退休計畫之退休金，係於員工提供服務之期間，將應提撥之退休金數額認列為當期費用。

屬確定福利退休計畫之退休金，提供福利之成本係使用預計單位福利法進行精算評價。確定福利義務產生之所有精算損益於發生期間立即認列於其他綜合損益。前期服務成本於福利已既得之範圍內立即認列，非屬已既得之部分則於福利成為既得前之平均期間內，以直線基礎攤銷。

應計退休金負債係代表確定福利義務之現值、調整未認列前期服務成本，並減除計畫資產公允價值後之金額。任何依此方式計算所產生之資產，不得超過累積未認列前期服務成本及淨精算損失，加上該計畫之可得退還資金及可減少未來提撥金之現值。

確定福利退休計畫發生縮減或清償時，認列縮減或清償之損益。

### (十六) 其他長期員工福利

其他長期員工福利與退職後福利之會計處理相同，惟相關精算損益及所有前期服務成本係立即認列於損益。

### (十七) 員工認股權

員工認股權係按給與日所決定之公允價值及預期既得員工認股權之最佳估計數量，於既得期間內以直線基礎認列費用，並同時調

整資本公積一員工認股權。若其於給與日立即既得，係於給與日全數認列費用。

合併公司於每一資產負債表日修正預期既得之員工認股權估計數量。若有修正原估計數量，其影響數係認列為損益，使累計費用反映修正之估計數，並相對調整資本公積一員工認股權。

## (十八) 所得稅

所得稅費用係當期所得稅及遞延所得稅之總和。

### 1. 當期所得稅

依所得稅法規定計算之未分配盈餘加徵 10% 所得稅列為股東會決議年度之所得稅費用。以前年度應付所得稅之調整，列入當期所得稅。

### 2. 遞延所得稅

遞延所得稅係依合併財務報告帳載資產及負債帳面金額與計算課稅所得之課稅基礎二者所產生之暫時性差異予以認列。遞延所得稅負債一般係就所有應課稅暫時性差異予以認列，而遞延所得稅資產則於很有可能有課稅所得以供可減除暫時性差異、虧損扣抵、研究發展支出所產生之所得稅抵減使用時認列。

與投資子公司及關聯企業相關之應課稅暫時性差異皆認列遞延所得稅負債，惟合併公司若可控制暫時性差異迴轉之時點，且該暫時性差異很有可能於可預見之未來不會迴轉者除外。與此類投資及權益有關之可減除暫時性差異所產生之遞延所得稅資產，僅於其很有可能有足夠課稅所得用以實現暫時性差異之利益，且於可預見之未來預期將迴轉的範圍內，予以認列。

遞延所得稅資產之帳面金額於每一資產負債表日予以重新檢視，並針對已不再很有可能有足夠之課稅所得以供其回收所有或部分資產者，調減帳面金額。原未認列為遞延所得稅資產者，亦於每一資產負債表日予以重新檢視，並在未來很有可能產生課稅所得以供其回收所有或部分資產者，調增帳面金額。

遞延所得稅資產及負債係以預期負債清償或資產實現當期之稅率衡量，該稅率係以資產負債表日已立法或已實質性立法之稅率及稅法為基礎。遞延所得稅負債及資產之衡量係反映企業於資產負債表日預期回收或清償其資產及負債帳面金額之方式所產生之租稅後果。

### 3. 本期之當期及遞延所得稅

當期及遞延所得稅係認列於損益，惟與認列於其他綜合損益或直接計入權益項目相關之當期及遞延所得稅係分別認列於其他綜合損益或直接計入權益。若當期所得稅或遞延所得稅係自取得子公司／企業合併所產生，其所得稅影響數納入投資子公司／企業合併之會計處理。

## 五、重大會計判斷、估計及假設不確定性之主要來源

合併公司於採用會計政策時，對於不易自其他來源取得相關資訊者，管理階層必須基於歷史經驗及其他攸關之因素作出相關之判斷、估計及假設。實際結果可能與估計有所不同。

管理階層將對估計與基本假設持續檢視。若估計之修正僅影響當期，則於修正當期認列；若會計估計之修正同時影響當期及未來期間，則於修正當期及未來期間認列。

### (一) 所得稅

由於未來獲利之不可預測性，合併公司之課稅損失之可實現性須視未來能否有足夠之獲利或應課稅暫時性差異而定。若合併公司未來實際產生之獲利少／多於預期，於發生期間認列為損益。

### (二) 應收帳款之估計減損

當有客觀證據顯示減損跡象時，合併公司考量未來現金流量之估計。減損損失之金額係以該資產之帳面金額及估計未來現金流量（排除尚未發生之未來信用損失）按該金融資產之原始有效利率折現之現值間的差額衡量。若未來實際現金流量少於預期，可能會產生重大減損損失。

### (三) 金融工具之公允價值

合併公司係採用市場參與者所通用之評價技術，對衍生金融工具之假設係基於市場價格或利率並依該工具之特性予以調整；未上市（櫃）權益工具之公允價值估計係基於對被投資者財務狀況與營運結果之分析。合併公司管理階層認為所選定之評價技術及假設可適當用以決定金融工具之公允價值。

### (四) 不動產、廠房及設備之耐用年限及減損

合併公司於每一資產負債表日檢視不動產、廠房及設備之估計耐用年限。另合併公司之設備減損係按該等設備之可回收金額（即該等資產之公允價值減出售成本與其使用價值之較高者）評估，市場價格或未來現金流量變動將影響該等資產可回收金額，可能導致合併公司須額外認列減損損失或迴轉已認列之減損損失。

### (五) 存貨之減損

存貨淨變現價值係正常營業過程中之估計售價減除至完工尚需投入之估計成本及完成出售所需之估計成本後之餘額估計，該等估計係依目前市場狀況及類似產品之歷史銷售經驗評估，市場情況之改變可能重大影響該等估計結果。

### (六) 確定福利計畫之認列

確定福利退休計畫應認列之退休金費用及應計退休金負債係使用預計單位福利法進行精算評價，其採用之精算假設包括折現率、員工離職率及長期平均調薪率之估計，若該等估計因市場與經濟情況之改變而有所變動，可能會重大影響應認列之費用與負債金額。

## 六、現金及約當現金

|          | 102年12月31日         | 101年12月31日         | 101年1月1日           |
|----------|--------------------|--------------------|--------------------|
| 庫存現金及週轉金 | \$ 2,267           | \$ 1,727           | \$ 2,073           |
| 支票及活期存款  | 1,346,478          | 1,420,595          | 1,614,016          |
| 定期存款     | 74,000             | 57,000             | 164,060            |
| 附買回債券    | -                  | 63,966             | 339,237            |
|          | <u>\$1,422,745</u> | <u>\$1,543,288</u> | <u>\$2,119,386</u> |

活期存款、定期存款及附買回債券於資產負債表日之市場利率區間如下：

|           | 102年12月31日  | 101年12月31日 | 101年1月1日   |
|-----------|-------------|------------|------------|
| 活期存款及定期存款 | 0.01%~3.30% | 0.01~2.85% | 0.01~3.10% |
| 附買回債券     | -           | 0.76%      | 0.75%      |

七、透過損益按公允價值衡量之金融資產

|                              | 102年12月31日 | 101年12月31日 | 101年1月1日 |
|------------------------------|------------|------------|----------|
| <u>指定透過損益按公允價值衡量之金融資產—流動</u> |            |            |          |
| 保本型理財商品                      | \$ 50,957  | \$ -       | \$ -     |

合併公司與銀行簽訂為期 7 至 15 天之保本型理財商品合約。合併公司於原始認列時將該合約整體指定為透過損益按公允價值衡量之金融資產。

八、備供出售金融資產—非流動

|                | 102年12月31日 | 101年12月31日 | 101年1月1日  |
|----------------|------------|------------|-----------|
| <u>上市(櫃)股票</u> |            |            |           |
| 華容股份有限公司       | \$ -       | \$ 30,620  | \$ 33,357 |

九、以成本衡量之金融資產—非流動

|                              | 102年12月31日        | 101年12月31日       | 101年1月1日         |
|------------------------------|-------------------|------------------|------------------|
| <u>未上市(櫃)投資</u>              |                   |                  |                  |
| 寶典創業投資股份有限公司                 | \$ 9,015          | \$ 12,255        | \$ 12,255        |
| 願景創業投資股份有限公司                 | 20,010            | 31,500           | 31,500           |
| 漢通創業投資股份有限公司                 | 49,996            | -                | -                |
| Asiatech Taiwan Venture Fund | 682               | 2,748            | 5,057            |
| 詠利投資股份有限公司                   | 9,442             | 9,442            | 9,442            |
| 台灣文創一號股份有限公司                 | 22,000            | 22,000           | 22,000           |
| 輝城電子股份有限公司                   | -                 | 13,000           | 13,000           |
|                              | <u>\$ 111,145</u> | <u>\$ 90,945</u> | <u>\$ 93,254</u> |

合併公司所持有之上述未上市(櫃)股票投資，於資產負債表日係按成本減除累計減損衡量，因其公允價值合理估計數之區間重大且無法合理評估各種估計之機率，致合併公司管理階層認為其公允價值無法可靠衡量。

寶典創業投資股份有限公司 102 年 1 月 1 日實收資本額為 128,700 仟元，該公司於 102 年第 4 季辦理減資退還股款 45,045 仟元，減資比率 35%，合併公司收到減資款 3,240 仟元，減資後 102 年 12 月 31 日實收資本額為 83,655 仟元。

願景創業投資股份有限公司 102 年 1 月 1 日實收資本額為 619,750 仟元，該公司於 102 年第 3 季辦理減資退還股款 212,575 仟元，減資比率 34.3%，合併公司收到減資款 11,490 仟元，減資後 102 年 12 月 31 日實收資本額為 407,175 仟元。

合併公司於 102 年 8 月以每股 11.55 元之價格參與認購漢通創業投資股份有限公司之普通股 4,330 仟股。

#### 十、應收帳款

|        | 102年12月31日         | 101年12月31日         | 101年1月1日           |
|--------|--------------------|--------------------|--------------------|
| 應收帳款   | \$1,980,245        | \$1,937,679        | \$1,987,812        |
| 減：備抵呆帳 | ( 13,425)          | ( 30,197)          | ( 51,704)          |
|        | <u>\$1,966,820</u> | <u>\$1,907,482</u> | <u>\$1,936,108</u> |

合併公司對商品銷售之平均授信期間為 30 至 70 天。於決定應收帳款可回收性時，合併公司考量應收帳款自原始授信日至報導期間結束日信用品質之任何改變。備抵呆帳係參考交易對方之信用風險等級及分析其目前財務狀況，估計無法回收之金額。

合併公司應收帳款以逾期天數為基準之帳齡分析如下：

|           | 102年12月31日         | 101年12月31日         | 101年1月1日           |
|-----------|--------------------|--------------------|--------------------|
| 未逾期       | \$1,922,281        | \$1,888,952        | \$1,871,321        |
| 逾期 60 天以下 | 47,081             | 20,827             | 64,954             |
| 逾期 61 天以上 | 10,883             | 27,900             | 51,537             |
|           | <u>\$1,980,245</u> | <u>\$1,937,679</u> | <u>\$1,987,812</u> |

應收帳款之備抵呆帳變動資訊如下：

|          | 102 年度           | 101 年度           |
|----------|------------------|------------------|
| 期初餘額     | \$ 30,197        | \$ 51,704        |
| 本期轉回備抵呆帳 | ( 5,293)         | ( 15,954)        |
| 本期實際沖銷   | ( 11,875)        | ( 5,264)         |
| 外幣換算差額   | 396              | ( 289)           |
| 期末餘額     | <u>\$ 13,425</u> | <u>\$ 30,197</u> |

合併公司之 PHA 於 102 年及 101 年 12 月 31 日以及 101 年 1 月 1 日分別有應收帳款計 725,785 仟元、435,683 仟元及 522,793 仟元業已提供銀行作為短期借款之擔保品（截至 102 年及 101 年 12 月 31 日以及 101 年 1 月 1 日止未動用該額度），請參閱附註二八。

#### 十一、存 貨

|       | <u>102年12月31日</u>  | <u>101年12月31日</u>  | <u>101年1月1日</u>    |
|-------|--------------------|--------------------|--------------------|
| 原 物 料 | \$ 502,913         | \$ 527,235         | \$ 617,296         |
| 在 製 品 | 168,856            | 148,214            | 181,425            |
| 製 成 品 | 465,439            | 351,712            | 427,637            |
| 商 品   | <u>568,856</u>     | <u>653,063</u>     | <u>853,642</u>     |
|       | <u>\$1,706,064</u> | <u>\$1,680,224</u> | <u>\$2,080,000</u> |

102 年及 101 年 12 月 31 日以及 101 年 1 月 1 日之備抵存貨跌價損失分別為 321,282 仟元、291,012 仟元及 266,370 仟元。

102 及 101 年度與存貨相關之銷貨成本分別為 10,227,880 仟元及 9,588,528 仟元；各期間之銷貨成本分別包括存貨跌價損失 45,013 仟元及 33,056 仟元。

合併公司之 PHA 於 101 年 1 月 1 日存貨計 448,725 仟元，業已提供銀行作為短期借款之擔保品（截至 101 年 1 月 1 日並未動用該額度），請參閱附註二八。

#### 十二、採用權益法之投資

##### 投資關聯企業

|              | <u>102年12月31日</u> | <u>101年12月31日</u> | <u>101年1月1日</u>   |
|--------------|-------------------|-------------------|-------------------|
| 非上市（櫃）公司     |                   |                   |                   |
| 浩軒創業投資股份有限公司 | \$ 40,208         | \$ 55,052         | \$ 67,350         |
| 宏軒創業投資股份有限公司 | 137,642           | 152,762           | 147,560           |
| 漢宇創業投資股份有限公司 | 116,630           | 99,243            | 109,986           |
| 春天酒店股份有限公司   | <u>35,153</u>     | <u>32,704</u>     | <u>30,707</u>     |
|              | <u>\$ 329,633</u> | <u>\$ 339,761</u> | <u>\$ 355,603</u> |

合併公司於資產負債表日對關聯企業之所有權權益及表決權百分比如下：

| 公 司 名 稱   | 102年12月31日 | 101年12月31日 | 101年1月1日 |
|---|------------|------------|----------|
| 浩軒創業投資股份有限公司                                      | 24.67%     | 24.67%     | 24.67%   |
| 宏軒創業投資股份有限公司                                      | 32.26%     | 32.26%     | 32.26%   |
| 漢宇創業投資股份有限公司                                      | 22.22%     | 22.22%     | 22.22%   |
| 春天酒店股份有限公司  | 25.33%     | 25.33%     | 25.33%   |
| PHIHONG PWM BRASIL<br>LTDA.                       | 60.00%     | 60.00%     | 60.00%   |
| FIRST INTERNATIONAL<br>COMPUTER DO<br>BRASIL LTDA | 33.85%     | 33.85%     | 33.85%   |

浩軒創業投資股份有限公司於 101 年度辦理減資退還股款 44,509 仟元，合併公司收回投資款 10,979 仟元。

飛宏公司對於巴西之投資包括持股 PHIHONG PWM BRASIL LTDA. 60% 及持股 FIRST INTERNATIONAL COMPUTER DO BRASIL LTDA. 33.85%，另外由 PHIHONG PWM BRASIL LTDA. 持股 FIRST INTERNATIONAL COMPUTER DO BRASIL LTDA. 21.15%。PHIHONG PWM BRASIL LTDA. 並由巴西當地之經營團隊持股 40%，依飛宏公司與經營團隊之合作模式及巴西法律規定，飛宏公司對其並無控制力，帳列金額經評估回收可能性不大，因此將 PHIHONG PWM BRASIL LTDA. 及 FIRST INTERNATIONAL COMPUTER DO BRASIL LTDA. 帳列數均列為零。

有關合併公司之關聯企業彙整性財務資訊如下：

|          | 102年12月31日         | 101年12月31日         | 101年1月1日           |
|----------|--------------------|--------------------|--------------------|
| 總 資 產    | <u>\$1,735,926</u> | <u>\$1,775,974</u> | <u>\$1,863,220</u> |
| 總 負 債    | <u>\$ 482,631</u>  | <u>\$ 503,534</u>  | <u>\$ 516,588</u>  |
|          |                    | 102年度              | 101年度              |
| 本期營業收入   |                    | <u>\$545,760</u>   | <u>\$548,560</u>   |
| 本期淨(損)利  |                    | <u>\$ 26,727</u>   | <u>\$ 41,846</u>   |
| 本期其他綜合損益 |                    | <u>(\$ 22,021)</u> | <u>\$ 8,659</u>    |



102 年度採用權益法之投資及合併公司對其所享有之損益及其他綜合損益份額，係依據各關聯企業同期間經會計師查核之財務報告認列。

### 十三、不動產、廠房及設備

|                   | 自有土地              | 建築物                 | 機器設備                | 其他設備              | 未完工程              | 合計                  |
|-------------------|-------------------|---------------------|---------------------|-------------------|-------------------|---------------------|
| <u>成 本</u>        |                   |                     |                     |                   |                   |                     |
| 101 年 1 月 1 日餘額   | \$ 256,353        | \$ 2,513,376        | \$ 2,164,464        | \$ 578,580        | \$ 93,314         | \$ 5,606,087        |
| 增 添               | -                 | 8,894               | 259,034             | 51,720            | 314,259           | 633,907             |
| 處 分               | -                 | ( 2,320)            | ( 60,270)           | ( 12,729)         | -                 | ( 75,319)           |
| 淨兌換差額             | ( 2,003)          | ( 83,286)           | ( 86,405)           | ( 16,305)         | ( 6,629)          | ( 194,628)          |
| 其 他               | -                 | 9,541               | 89,058              | 3,139             | ( 93,282)         | 8,456               |
| 101 年 12 月 31 日餘額 | <u>\$ 254,350</u> | <u>\$ 2,446,205</u> | <u>\$ 2,365,881</u> | <u>\$ 604,405</u> | <u>\$ 307,662</u> | <u>\$ 5,978,503</u> |
| <u>累計折舊</u>       |                   |                     |                     |                   |                   |                     |
| 101 年 1 月 1 日餘額   | \$ -              | \$ 748,275          | \$ 1,005,583        | \$ 379,899        | \$ -              | \$ 2,133,757        |
| 處 分               | -                 | ( 1,796)            | ( 43,539)           | ( 7,437)          | -                 | ( 52,772)           |
| 折舊費用              | -                 | 115,616             | 261,299             | 74,783            | -                 | 451,698             |
| 淨兌換差額             | -                 | ( 24,951)           | ( 44,402)           | ( 12,586)         | -                 | ( 81,939)           |
| 其 他               | -                 | ( 98)               | 7,775               | 3,073             | -                 | 10,750              |
| 101 年 12 月 31 日餘額 | <u>\$ -</u>       | <u>\$ 837,046</u>   | <u>\$ 1,186,716</u> | <u>\$ 437,732</u> | <u>\$ -</u>       | <u>\$ 2,461,494</u> |
| 101 年 1 月 1 日淨額   | <u>\$ 256,353</u> | <u>\$ 1,765,101</u> | <u>\$ 1,158,881</u> | <u>\$ 198,681</u> | <u>\$ 93,314</u>  | <u>\$ 3,472,330</u> |
| 101 年 12 月 31 日淨額 | <u>\$ 254,350</u> | <u>\$ 1,609,159</u> | <u>\$ 1,179,165</u> | <u>\$ 166,673</u> | <u>\$ 307,662</u> | <u>\$ 3,517,009</u> |
| <u>成 本</u>        |                   |                     |                     |                   |                   |                     |
| 102 年 1 月 1 日餘額   | \$ 254,350        | \$ 2,446,205        | \$ 2,365,881        | \$ 604,405        | \$ 307,662        | \$ 5,978,503        |
| 增 添               | 16,379            | 33,535              | 63,653              | 58,510            | 692,953           | 865,030             |
| 處 分               | -                 | ( 2,491)            | ( 36,389)           | ( 27,884)         | -                 | ( 66,764)           |
| 淨兌換差額             | 757               | 126,133             | 136,846             | 20,678            | 26,181            | 310,595             |
| 其 他               | -                 | 8,230               | 104,169             | ( 63,507)         | ( 59,298)         | ( 10,406)           |
| 102 年 12 月 31 日餘額 | <u>\$ 271,486</u> | <u>\$ 2,611,612</u> | <u>\$ 2,634,160</u> | <u>\$ 592,202</u> | <u>\$ 967,498</u> | <u>\$ 7,076,958</u> |
| <u>累計折舊</u>       |                   |                     |                     |                   |                   |                     |
| 102 年 1 月 1 日餘額   | \$ -              | \$ 837,046          | \$ 1,186,716        | \$ 437,732        | \$ -              | \$ 2,461,494        |
| 處 分               | -                 | ( 1,370)            | ( 23,030)           | ( 25,099)         | -                 | ( 49,499)           |
| 折舊費用              | -                 | 100,425             | 254,209             | 65,481            | -                 | 420,115             |
| 淨兌換差額             | -                 | 43,756              | 69,267              | 15,694            | -                 | 128,717             |
| 其 他               | -                 | ( 1,144)            | 59,424              | ( 58,533)         | -                 | ( 253)              |
| 102 年 12 月 31 日餘額 | <u>\$ -</u>       | <u>\$ 978,713</u>   | <u>\$ 1,546,586</u> | <u>\$ 435,275</u> | <u>\$ -</u>       | <u>\$ 2,960,574</u> |
| 102 年 12 月 31 日淨額 | <u>\$ 271,486</u> | <u>\$ 1,632,899</u> | <u>\$ 1,087,574</u> | <u>\$ 156,927</u> | <u>\$ 967,498</u> | <u>\$ 4,116,384</u> |

合併公司之不動產、廠房及設備係以直線基礎按下列耐用年數計提折舊：

|       |          |
|-------|----------|
| 建築物   |          |
| 廠房主建物 | 50 年     |
| 工程系統  | 10 年     |
| 機器設備  | 3 至 10 年 |
| 其他設備  | 3 至 5 年  |

合併公司設定質押作為長期借款擔保品之土地、房屋及建築金額，請參閱附註二八。

#### 十四、其他無形資產

|              | <u>電 腦 軟 體</u>   |
|--------------|------------------|
| <u>成 本</u>   |                  |
| 101年1月1日餘額   | \$ 38,966        |
| 增 添          | 35,073           |
| 處 分          | ( 590)           |
| 外幣兌換差額之影響    | ( 539)           |
| 其 他          | 4,446            |
| 101年12月31日餘額 | <u>\$ 77,356</u> |
| <u>累計攤銷</u>  |                  |
| 101年1月1日餘額   | \$ 19,237        |
| 攤銷費用         | 11,694           |
| 處 分          | ( 440)           |
| 外幣兌換差額之影響    | ( 334)           |
| 其 他          | 4,439            |
| 101年12月31日餘額 | <u>\$ 34,596</u> |
| 101年1月1日淨額   | <u>\$ 19,729</u> |
| 101年12月31日淨額 | <u>\$ 42,760</u> |
| <u>成 本</u>   |                  |
| 102年1月1日餘額   | \$ 77,356        |
| 增 添          | 18,372           |
| 處 分          | ( 2,193)         |
| 外幣兌換差額之影響    | 1,085            |
| 102年12月31日餘額 | <u>\$ 94,620</u> |
| <u>累計攤銷</u>  |                  |
| 102年1月1日餘額   | \$ 34,596        |
| 攤銷費用         | 15,381           |
| 處 分          | ( 2,071)         |
| 外幣兌換差額之影響    | 406              |
| 102年12月31日餘額 | <u>\$ 48,312</u> |
| 102年12月31日淨額 | <u>\$ 46,308</u> |

上述無形資產係以直線基礎按2至5年之耐用年數計提攤銷費用。

#### 十五、預付租賃款

|       | <u>102年12月31日</u> | <u>101年12月31日</u> | <u>101年1月1日</u>   |
|-------|-------------------|-------------------|-------------------|
| 預付租賃款 | <u>\$ 136,612</u> | <u>\$ 131,847</u> | <u>\$ 117,778</u> |
| 流 動   | \$ 3,303          | \$ 2,788          | \$ 2,792          |
| 非 流 動 | <u>133,309</u>    | <u>129,059</u>    | <u>114,986</u>    |
|       | <u>\$ 136,612</u> | <u>\$ 131,847</u> | <u>\$ 117,778</u> |

長期預付租賃款係預付位於中國大陸之土地使用權。

## 十六、借 款

### 短期借款

|              | 102年12月31日 | 101年12月31日 | 101年1月1日 |
|--------------|------------|------------|----------|
| <u>無擔保借款</u> |            |            |          |
| 銀行借款         | \$ 100,000 | \$ -       | \$ -     |
| 利 率          | 1.32%      | -          | -        |

### 長期借款

|   | 102年12月31日 | 101年12月31日 | 101年1月1日 |
|---|------------|------------|----------|
| <u>無擔保借款</u>  |            |            |          |
| 中期借款，期間為 102 年 3 月 13 日至 104 年 3 月 13 日，102 年 12 月 31 日利率為 1.42%，按月支付利息，到期償還本金。                           | \$ 100,000 | \$ -       | \$ -     |
| 中期借款，期間為 102 年 8 月 13 日至 104 年 8 月 13 日，102 年 12 月 31 日利率為 1.42%，按月支付利息，到期償還本金。                           | 100,000    | -          | -        |
| 中期借款，期間為 101 年 9 月 27 日至 103 年 9 月 27 日，101 年 12 月 31 日利率為 1.37%，按月支付利息，到期償還本金。合併公司已於 102 年 12 月提前全數償還本金。 | -          | 100,000    | -        |
| 中期借款，期間為 102 年 12 月 11 日至 104 年 12 月 11 日，102 年 12 月 31 日利率為 1.39%，按月支付利息，到期償還本金。                         | 250,000    | -          | -        |
| <u>擔保借款</u>   |            |            |          |
| 中期借款，期間為 102 年 12 月 11 日至 104 年 12 月 11 日，102 年 12 月 31 日利率為 1.39%，按月支付利息，到期償還本金。                         | 250,000    | -          | -        |

(接次頁)

(承前頁)

|   | <u>102年12月31日</u> | <u>101年12月31日</u> | <u>101年1月1日</u>   |
|---|-------------------|-------------------|-------------------|
| 中期擔保借款，期間為 102 年 8 月 13 日至 104 年 11 月 19 日，102 年 12 月 31 日利率為 1.48%，按月支付利息，自 103 年 12 月 19 日起，本金按月平均攤還。     | \$ 100,000        | \$ -              | \$ -              |
| 中期擔保借款，期間為 101 年 9 月 27 日至 103 年 9 月 27 日，101 年 12 月 31 日利率為 1.37%，按月支付利息，到期償還本金。合併公司已於 102 年 12 月提前全數償還本金。 | -                 | 100,000           | -                 |
| 中期擔保借款，期間為 100 年 12 月 29 日至 102 年 12 月 29 日，101 年 1 月 1 日利率為 1.37%，按月支付利息，到期償還本金。合併公司已於 101 年 9 月提前全數償還本金。  | -                 | -                 | 200,000           |
|   | <u>800,000</u>    | <u>200,000</u>    | <u>200,000</u>    |
| 減：一年內到期之長期借款  | ( <u>8,333</u> )  | -                 | -                 |
|   | <u>\$ 791,667</u> | <u>\$ 200,000</u> | <u>\$ 200,000</u> |

上述擔保借款之擔保品及連帶保證情形，請參閱附註二七及二八。

#### 十七、其他應付款

|             | <u>102年12月31日</u>  | <u>101年12月31日</u>  | <u>101年1月1日</u>    |
|-------------|--------------------|--------------------|--------------------|
| 應付設備款       | \$ 37,946          | \$ 13,159          | \$ 256             |
| 應付薪資及獎金     | 307,706            | 284,044            | 165,914            |
| 應付員工紅利及董監酬勞 | 27,456             | 55,720             | 256,618            |
| 應付休假給付      | 37,880             | 32,076             | 34,554             |
| 其他          | 617,658            | 673,421            | 801,957            |
|             | <u>\$1,028,646</u> | <u>\$1,058,420</u> | <u>\$1,259,299</u> |

十八、負債準備（帳列其他流動負債－其他）

|        | 102年12月31日       | 101年12月31日       | 101年1月1日         |
|--------|------------------|------------------|------------------|
| 保固負債準備 | \$ 9,444         | \$ 9,271         | \$ 10,389        |
| 外銷損失準備 | <u>49,052</u>    | <u>49,052</u>    | <u>49,052</u>    |
|        | <u>\$ 58,496</u> | <u>\$ 58,323</u> | <u>\$ 59,441</u> |

(一) 保固負債準備係針對已銷售之商品，對於因保固義務所導致未來經濟效益流出最佳估計數之現值。

(二) 外銷損失準備係依歷史經驗、管理階層之判斷及其他原因估計。

十九、退職後福利計畫

(一) 確定提撥計畫

飛宏公司所適用「勞工退休金條例」之退休金制度，係屬政府管理之確定提撥退休計畫，依員工每月薪資 6% 提撥至勞工保險局之個人退休金專戶。

(二) 確定福利計畫

飛宏公司所適用「勞動基準法」之退休金制度，係屬確定福利退休計畫。員工退休金之支付，係根據服務年資及核准退休日前 6 個月平均工資計算。飛宏公司按員工每月薪資總額 2% 提撥員工退休基金，交由勞工退休準備金監督委員會以該委員會名義存入台灣銀行之專戶。勞動部勞動基金運用局透過自行運用及委託經營方式，將計畫資產投資於國內（外）權益證券與債務證券及銀行存款等標的，惟依勞工退休基金收支保管及運用辦法規定，勞工退休基金之運用，其每年決算分配之最低收益不得低於當地銀行 2 年定期存款利率計算之收益。

飛宏公司之計畫資產及確定福利義務現值，係由合格精算師進行精算。精算評價於衡量日之主要假設列示如下：

|            | 102年12月31日 | 101年12月31日 | 101年1月1日 |
|------------|------------|------------|----------|
| 折現率        | 1.875%     | 1.625%     | 1.75%    |
| 計畫資產之預期報酬率 | 2.00%      | 1.875%     | 2.00%    |
| 長期平均調薪率    | 3.25%      | 3.25%      | 3.25%    |

計畫資產之整體資產預期報酬率係根據歷史報酬趨勢以及精算師對於相關義務存續期間內，該資產所處市場之預測，並考量前述計畫資產之運用及最低收益之影響所作之估計。

有關確定福利計畫所認列之損益金額列示如下：

|          | 102年度           | 101年度           |
|----------|-----------------|-----------------|
| 當期服務成本   | \$ 1,204        | \$ 1,907        |
| 利息成本     | 1,839           | 2,302           |
| 計畫資產預期報酬 | ( 894)          | ( 1,194)        |
|          | <u>\$ 2,149</u> | <u>\$ 3,015</u> |
| 依功能別彙總   |                 |                 |
| 營業成本     | \$ 201          | \$ 257          |
| 推銷費用     | 296             | 464             |
| 管理費用     | 280             | 427             |
| 研發費用     | 1,372           | 1,867           |
|          | <u>\$ 2,149</u> | <u>\$ 3,015</u> |

於 102 及 101 年度，飛宏公司分別認列利益 1,447 仟元及利益 6,880 仟元精算損益於其他綜合損益。截至 102 年及 101 年 12 月 31 日止，精算損益認列於其他綜合損益之累積精算利益分別為 8,327 仟元及 6,880 仟元。

飛宏公司因確定福利計畫所產生之義務列入個體資產負債表之金額列示如下：

|            | 102年12月31日       | 101年12月31日       | 101年1月1日         |
|------------|------------------|------------------|------------------|
| 已提撥確定福利義務之 |                  |                  |                  |
| 現值         | \$ 109,995       | \$ 113,180       | \$ 131,560       |
| 計畫資產之公允價值  | ( 44,809)        | ( 46,388)        | ( 58,290)        |
| 應計退休金負債    | <u>\$ 65,186</u> | <u>\$ 66,792</u> | <u>\$ 73,270</u> |

確定福利義務現值之變動列示如下：

|          | 102年度            | 101年度            |
|----------|------------------|------------------|
| 年初確定福利義務 | \$113,180        | \$131,560        |
| 當期服務成本   | 1,204            | 1,907            |
| 利息成本     | 1,839            | 2,302            |
| 精算損(益)   | ( 1,728)         | ( 7,536)         |
| 支付數      | ( 4,500)         | ( 15,053)        |
| 年底確定福利義務 | <u>\$109,995</u> | <u>\$113,180</u> |

計畫資產現值之變動列示如下：

|            | 102年度            | 101年度            |
|------------|------------------|------------------|
| 年初計畫資產公允價值 | \$ 46,388        | \$ 58,290        |
| 計畫資產預期報酬   | 894              | 1,194            |
| 精算(損)益     | ( 281)           | ( 656)           |
| 計畫資產提撥數    | 2,308            | 2,613            |
| 計畫資產支付數    | ( 4,500)         | ( 15,053)        |
| 年底計畫資產公允價值 | <u>\$ 44,809</u> | <u>\$ 46,388</u> |

計畫資產之主要類別於資產負債表日公允價值之百分比列示如下：

|        | 102年12月31日    | 101年12月31日    | 101年1月1日      |
|--------|---------------|---------------|---------------|
| 權益工具   | 43.64         | 38.29         | 41.26         |
| 債務工具   | 9.83          | 11.00         | 11.49         |
| 轉存金融機構 | 22.17         | 23.39         | 22.76         |
| 其他     | <u>24.36</u>  | <u>27.32</u>  | <u>24.49</u>  |
|        | <u>100.00</u> | <u>100.00</u> | <u>100.00</u> |

飛宏公司預期於 102 年度以後一年內對確定福利計畫提撥為 1,998 仟元。

## 二十、權益

### (一) 股本

#### 普通股

|                      | 102年12月31日         | 101年12月31日         | 101年1月1日           |
|----------------------|--------------------|--------------------|--------------------|
| 額定股數(仟股)             | <u>600,000</u>     | <u>600,000</u>     | <u>600,000</u>     |
| 額定股本                 | <u>\$6,000,000</u> | <u>\$6,000,000</u> | <u>\$6,000,000</u> |
| 已發行且已收足股款之<br>股數(仟股) | <u>277,164</u>     | <u>277,164</u>     | <u>274,933</u>     |
| 已發行股本                | <u>\$2,771,639</u> | <u>\$2,771,639</u> | <u>\$2,749,329</u> |

已發行之普通股每股面額為 10 元，每股享有一表決權及收取股利之權利。

飛宏公司 102 年 6 月 14 日經股東會決議發行限制員工權利新股 5,000 仟股，每股面額 10 元，共計 50,000 仟元，每股認購價格為 0 元，本次發行普通股之權利義務於員工達成既得條件前除限制股份之轉讓權利外，其權利義務(包括參與配股、配息、股東會表決權、

選舉權及現金增資認股等)與其他已發行普通股相同。截至 102 年 12 月 31 日止，飛宏公司尚未實際發行限制員工權利新股。

## (二) 資本公積

|              | 102年12月31日        | 101年12月31日        | 101年1月1日          |
|--------------|-------------------|-------------------|-------------------|
| 股票發行溢價       | \$ 226,556        | \$ 226,556        | \$ 203,406        |
| 公司債轉換溢價      | 661,582           | 661,582           | 661,582           |
| 庫藏股票交易       | 48,234            | 48,234            | 48,234            |
| 轉換公司債應付利息補償金 | 13,243            | 13,243            | 13,243            |
|              | <u>\$ 949,615</u> | <u>\$ 949,615</u> | <u>\$ 926,465</u> |

資本公積中屬超過票面金額發行股票之溢額(包括以超過面額發行普通股、公司債轉換溢價及庫藏股票交易等)及受領贈與之部分得用以彌補虧損，亦得於公司無虧損時，用以發放現金股利或撥充股本，惟撥充股本時每年以實收股本之一定比率為限。

因採用權益法之投資、員工認股權及認股權產生之資本公積，不得作為任何用途。

## (三) 保留盈餘及股利政策

依據飛宏公司章程規定，飛宏公司每年決算後如有盈餘，除依法繳納所得稅外，應先彌補以往年度虧損，次就其餘額提撥百分之十為法定盈餘公積及依法令或主管機關規定提列或迴轉特別盈餘公積，如尚有盈餘再加計前期累積未分配盈餘，由董事會視營運需要酌予保留適當盈餘後，並擬具分派議案，提請股東會決議後分派之，其中分派如下：

1. 董事、監察人酬勞：不高於本年度盈餘之百分之二。
2. 員工紅利：不低於本年度盈餘之百分之十。
3. 股東紅利：累積可分配盈餘減除上列 1 及 2 項後之餘額，其中股東紅利之現金股利不低於每年發放股利總額百分之十。

102 及 101 年度應付員工紅利估列金額分別為 24,710 仟元及 50,148 仟元；應付董監酬勞估列金額分別為 2,746 仟元及 5,572 仟元。前述員工紅利及董監酬勞係按稅後淨利(已扣除員工分紅及董監酬勞之金額)減法定盈餘公積後之預計發放比率計算。年度終了



後，董事會決議之發放金額有重大變動時，該變動調整原提列年度費用，於股東會決議日時，若金額仍有變動，則依會計估計變動處理，於股東會決議年度調整入帳。如股東會決議採股票發放員工紅利，股票紅利股數按決議分紅之金額除以股票公允價值決定。

自 102 年起，飛宏公司依金管會於 101 年 4 月 6 日發布之金管證發字第 1010012865 號函令及「採用國際財務報導準則 (IFRSs) 後，提列特別盈餘公積之適用疑義問答」規定提列及迴轉特別盈餘公積。

法定盈餘公積應提撥至其餘額達公司實收股本總額時為止。法定盈餘公積得用以彌補虧損。公司無虧損時，法定盈餘公積超過實收股本總額 25% 之部分除得撥充股本外，尚得以現金分配。

分配未分配盈餘時，除屬非中華民國境內居住者之股東外，其餘股東可獲配按股利分配日之稅額扣抵比率計算之股東可扣抵稅額。

飛宏公司分別於 102 年 6 月 14 日及 101 年 6 月 19 日舉行股東常會，決議通過 101 及 100 年度盈餘分配案如下：

|        | 盈 餘 分 配   |            | 每 股 股 利 ( 元 ) |       |
|--------|-----------|------------|---------------|-------|
|        | 101年度     | 100年度      | 101年度         | 100年度 |
| 法定盈餘公積 | \$ 30,955 | \$ 142,565 | \$ -          | \$ -  |
| 現金股利   | 277,164   | 995,969    | 1.00          | 3.59  |

飛宏公司分別於 102 年 6 月 14 日及 101 年 6 月 19 日之股東會，決議配發 101 及 100 年度員工紅利及董監酬勞如下：

|      | 101年度     |      | 100年度     |      |
|------|-----------|------|-----------|------|
|      | 現金紅利      | 股票紅利 | 現金紅利      | 股票紅利 |
| 員工紅利 | \$ 50,148 | \$ - | \$236,998 | \$ - |
| 董監酬勞 | 5,572     | -    | 19,620    | -    |

股東會決議配發之員工紅利及董監酬勞與 101 及 100 年度財務報告認列之員工分紅及董監酬勞之總額並無差異。

101 年度之盈餘分配案、員工紅利及董監酬勞係按飛宏公司依據修訂前證券發行人財務報告編製準則及中華民國一般公認會計原則所編製之 101 年度財務報告並參考飛宏公司依據修訂後證券發行人財務報告編製準則及 IFRSs 所編製之 101 年 12 月 31 日資產負債表作為董事會擬議盈餘分配議案之基礎。

飛宏公司 103 年 3 月 21 日董事會擬議 102 年度盈餘分配案及每股股利如下：

|        | <u>盈餘分配案</u> | <u>每股股利(元)</u> |
|--------|--------------|----------------|
| 法定盈餘公積 | \$ 15,253    | \$ -           |
| 現金股利   | 137,281      | 0.5            |

飛宏公司 102 年度之盈餘分配案、員工分紅及董監酬勞尚待預計於 103 年 6 月 19 日召開之股東會決議。

有關飛宏公司董事會通過擬議及股東會決議之員工紅利及董監酬勞資訊，請至台灣證券交易所「公開資訊觀測站」查詢。

(四) 首次採用 IFRSs 應提列之特別盈餘公積

飛宏公司首次採用 IFRSs 所應提列之特別盈餘公積如下：

|        | <u>102年12月31日</u> | <u>101年12月31日</u> | <u>101年1月1日</u> |
|--------|-------------------|-------------------|-----------------|
| 特別盈餘公積 | <u>\$ 230,859</u> | <u>\$ -</u>       | <u>\$ -</u>     |

飛宏公司帳列未實現重估增值及累積換算調整數轉入保留盈餘之金額分別為 10,968 仟元及 250,296 仟元，因首次採用 IFRSs 產生之保留盈餘增加數不足提列，故僅就因轉換採用 IFRSs 產生之保留盈餘增加數 230,859 仟元予以提列特別盈餘公積。

(五) 其他權益項目

1. 國外營運機構財務報表換算之兌換差額

|                     | <u>102年度</u>     | <u>101年度</u> |
|---------------------|------------------|--------------|
| 期初餘額                | (\$148,361)      | \$ -         |
| 換算國外營運機構淨資產所產生之兌換差額 | <u>221,641</u>   | ( 148,361)   |
| 期末餘額                | <u>\$ 73,280</u> | (\$148,361)  |

國外營運機構淨資產自其功能性貨幣換算為合併公司表達貨幣（即新台幣）所產生之相關兌換差額，係直接認列為其他綜合損益項下之國外營運機構財務報表換算之兌換差額。先前累計於國外營運機構財務報表換算之兌換差額，於處分國外營運機構時，重分類至損益。

2. 備供出售金融資產未實現損益

|                             | 102年度       | 101年度       |
|-----------------------------|-------------|-------------|
| 期初餘額                        | (\$ 15,603) | (\$ 22,304) |
| 備供出售金融資產未實現損益               | ( 1,875)    | 6,458       |
| 採用權益法之關聯企業之備供出售金融資產未實現損益之份額 | ( 8,950)    | 243         |
| 期末餘額                        | (\$ 26,428) | (\$ 15,603) |

備供出售金融資產未實現損益係備供出售金融資產按公允價值衡量所產生之累計利益及損失，其認列於其他綜合損益，並減除當該等資產處分或減損而重分類至損益之金額。

(六) 非控制權益

|                   | 102年度      | 101年度      |
|-------------------|------------|------------|
| 期初餘額              | (\$ 5,390) | \$ 9,643   |
| 歸屬於非控制權益之份額       |            |            |
| 本期淨損              | ( 2,019)   | ( 14,808)  |
| 國外營運機構財務報表換算之兌換差額 | ( 1,449)   | ( 225)     |
| 期末餘額              | (\$ 8,858) | (\$ 5,390) |

二一、繼續營業單位淨利

(一) 其他利益及損失

|               | 102年度       | 101年度        |
|---------------|-------------|--------------|
| 處分不動產、廠房及設備損失 | (\$ 3,000)  | (\$ 18,591)  |
| 淨外幣兌換損失       | ( 1,177)    | ( 92,840)    |
| 處分投資損失        | ( 169)      | -            |
| 其他            | ( 8,725)    | ( 19,790)    |
|               | (\$ 13,071) | (\$ 131,221) |

(二) 折舊及攤銷

|            | 102年度            | 101年度            |
|------------|------------------|------------------|
| 折舊費用依功能別彙總 |                  |                  |
| 營業成本       | \$264,156        | \$278,805        |
| 營業費用       | <u>155,959</u>   | <u>172,893</u>   |
|            | <u>\$420,115</u> | <u>\$451,698</u> |
| 攤銷費用依功能別彙總 |                  |                  |
| 營業成本       | \$ 4,258         | \$ 2,980         |
| 營業費用       | <u>14,381</u>    | <u>11,543</u>    |
|            | <u>\$ 18,639</u> | <u>\$ 14,523</u> |

(三) 員工福利費用

|             | 102年度               | 101年度               |
|-------------|---------------------|---------------------|
| 退職後福利(附註十九) |                     |                     |
| 確定提撥計畫      | \$ 22,625           | \$ 22,002           |
| 確定福利計畫      | <u>2,149</u>        | <u>3,015</u>        |
|             | 24,774              | 25,017              |
| 短期員工福利      | <u>2,412,821</u>    | <u>2,076,418</u>    |
| 員工福利費用合計    | <u>\$ 2,437,595</u> | <u>\$ 2,101,435</u> |
| 依功能別彙總      |                     |                     |
| 營業成本        | \$ 1,548,485        | \$ 1,190,142        |
| 營業費用        | <u>889,110</u>      | <u>911,293</u>      |
|             | <u>\$ 2,437,595</u> | <u>\$ 2,101,435</u> |

二二、繼續營業單位所得稅

(一) 認列於損益之所得稅

所得稅費用之主要組成項目如下：

|             | 102年度            | 101年度            |
|-------------|------------------|------------------|
| 當期所得稅       |                  |                  |
| 當期產生者       | \$123,632        | \$140,458        |
| 以前年度之調整     | 21,796           | ( 923)           |
| 未分配盈餘加徵 10% | <u>143</u>       | <u>28,712</u>    |
|             | 145,571          | 168,247          |
| 遞延所得稅       | <u>750</u>       | <u>17,907</u>    |
| 認列於損益之所得稅費用 | <u>\$146,321</u> | <u>\$186,154</u> |

會計所得與當期所得稅費用之調節如下：

|              | <u>102 年度</u>    | <u>101 年度</u>    |
|--------------|------------------|------------------|
| 稅前淨利按法定稅率計算之 |                  |                  |
| 所得稅費用        | \$123,632        | \$140,458        |
| 未分配盈餘加徵      | <u>143</u>       | <u>28,712</u>    |
| 當期所得稅        | 123,775          | 169,170          |
| 遞延所得稅        |                  |                  |
| 暫時性差異        | 750              | 17,907           |
| 以前年度之當期所得稅費用 |                  |                  |
| 於本期之調整       | <u>21,796</u>    | ( <u>923</u> )   |
| 認列於損益之所得稅費用  | <u>\$146,321</u> | <u>\$186,154</u> |

(二) 認列於其他綜合損益之所得稅

|               | <u>102年度</u>  | <u>101年度</u>    |
|---------------|---------------|-----------------|
| <u>遞延所得稅</u>  |               |                 |
| 當年度產生者        |               |                 |
| — 確定福利之精算損益   | <u>\$ 246</u> | <u>\$ 1,170</u> |
| 認列於其他綜合損益之所得稅 | <u>\$ 246</u> | <u>\$ 1,170</u> |

(三) 遞延所得稅資產與負債

合併公司將若干符合互抵條件之遞延所得稅資產及負債予以互抵。

遞延所得稅資產及負債之變動如下：

102 年度

|                | <u>年初餘額</u>      | <u>認列於損益</u>      | <u>認列於其他<br/>綜合損益</u> | <u>年底餘額</u>      |
|----------------|------------------|-------------------|-----------------------|------------------|
| <u>遞延所得稅資產</u> |                  |                   |                       |                  |
| 暫時性差異          |                  |                   |                       |                  |
| 未實現存貨跌價損失      | \$ 9,070         | \$ -              | \$ -                  | \$ 9,070         |
| 未實現呆帳損失        | 10,160           | 740               | -                     | 10,900           |
| 未實現銷貨毛利        | 11,100           | ( 2,570 )         | -                     | 8,530            |
| 未實現退休金費用       | 10,280           | ( 10 )            | -                     | 10,270           |
| 其他             | <u>7,809</u>     | <u>1,090</u>      | ( <u>246</u> )        | <u>8,653</u>     |
|                | <u>\$ 48,419</u> | ( <u>\$ 750</u> ) | ( <u>\$ 246</u> )     | <u>\$ 47,423</u> |
| <u>遞延所得稅負債</u> |                  |                   |                       |                  |
| 暫時性差異          |                  |                   |                       |                  |
| 未實現投資利益        | <u>\$ 79,832</u> | <u>\$ -</u>       | <u>\$ -</u>           | <u>\$ 79,832</u> |

101 年度

|                | 年初餘額             | 認列於其他              |                   | 年底餘額             |
|----------------|------------------|--------------------|-------------------|------------------|
|                |                  | 認列於損益              | 綜合損益              |                  |
| <u>遞延所得稅資產</u> |                  |                    |                   |                  |
| 暫時性差異          |                  |                    |                   |                  |
| 未實現存貨跌價損失      | \$ 9,070         | \$ -               | \$ -              | \$ 9,070         |
| 未實現呆帳損失        | 10,060           | 100                | -                 | 10,160           |
| 未實現銷貨毛利        | 27,020           | ( 15,920)          | -                 | 11,100           |
| 未實現退休金費用       | 10,170           | 110                | -                 | 10,280           |
| 其他             | 11,176           | ( 2,197)           | ( 1,170)          | 7,809            |
|                | <u>\$ 67,496</u> | <u>(\$ 17,907)</u> | <u>(\$ 1,170)</u> | <u>\$ 48,419</u> |
| <u>遞延所得稅負債</u> |                  |                    |                   |                  |
| 暫時性差異          |                  |                    |                   |                  |
| 未實現投資利益        | <u>\$ 79,832</u> | <u>\$ -</u>        | <u>\$ -</u>       | <u>\$ 79,832</u> |

(四) 兩稅合一相關資訊

|              | 102年12月31日       |
|--------------|------------------|
| 未分配盈餘        |                  |
| 86 年度以前未分配盈餘 | \$ -             |
| 87 年度以後未分配盈餘 | <u>853,368</u>   |
|              | <u>\$853,368</u> |
| 股東可扣抵稅額帳戶餘額  | <u>\$205,517</u> |

101 及 100 年度飛宏公司盈餘分配適用之稅額扣抵比率分別為 30.15% (預計) 及 27.69%。

依所得稅法規定，飛宏公司分配屬於 87 年度 (含) 以後之盈餘時，本國股東可按股利分配日之稅額扣抵比率計算可獲配之股東可扣抵稅額。由於實際分配予股東之可扣抵稅額，應以股利分配日之股東可扣抵稅額帳戶餘額為準，因此飛宏公司預計 102 年度盈餘分配之稅額扣抵比率可能與將來實際分配予股東時所適用之稅額扣抵比率有所差異。

依台財稅字第 10204562810 號規定，首次採用 IFRSs 之當年度計算稅額扣抵比率時，其帳載累積未分配盈餘應包含因首次採用國際財務報導準則產生之保留盈餘淨增加數或淨減少數。

#### (五) 所得稅核定情形

飛宏公司營利事業所得稅結算申報，業經稅捐稽徵機關核定至100年度。

#### 二三、每股盈餘

|                          | 稅後(歸屬於母<br>公司業主)金額 | 股<br>( 仟 股 )   | 數<br>每股盈餘<br>( 元 ) |
|--------------------------|--------------------|----------------|--------------------|
| <u>102 年度</u>            |                    |                |                    |
| 基本每股盈餘                   |                    |                |                    |
| 本期淨利                     | <u>\$ 152,534</u>  | 277,164        | <u>\$ 0.55</u>     |
| 具稀釋作用之潛在普通股之影響           |                    |                |                    |
| 員工認股權證                   |                    | -              |                    |
| 員工紅利                     |                    | <u>1,316</u>   |                    |
| 稀釋每股盈餘                   |                    |                |                    |
| 屬於普通股之本期淨利加潛<br>在普通股之影響數 | <u>\$ 152,534</u>  | <u>278,480</u> | <u>\$ 0.55</u>     |
| <u>101 年度</u>            |                    |                |                    |
| 基本每股盈餘                   |                    |                |                    |
| 本期淨利                     | <u>\$ 312,214</u>  | 276,929        | <u>\$ 1.13</u>     |
| 具稀釋作用之潛在普通股之影響           |                    |                |                    |
| 員工認股權證                   |                    | 1,856          |                    |
| 員工紅利                     |                    | <u>2,026</u>   |                    |
| 稀釋每股盈餘                   |                    |                |                    |
| 屬於普通股之本期淨利加潛<br>在普通股之影響數 | <u>\$ 312,214</u>  | <u>280,811</u> | <u>\$ 1.11</u>     |

若合併公司得選擇以股票或現金發放員工分紅，則計算稀釋每股盈餘時，假設員工分紅將採發放股票方式，並於該潛在普通股具有稀釋作用時計入加權平均流通在外股數，以計算稀釋每股盈餘。於次年度股東會決議員工分紅發放股數前計算稀釋每股盈餘時，亦繼續考量該等潛在普通股之稀釋作用。

#### 二四、股份基礎給付協議

飛宏公司於96年12月28日給與員工認股權15,000仟單位，每一單位可認購普通股一仟股，飛宏公司將以發行新股方式交付。給與對象為飛宏公司符合特定條件之員工。認股權之存續期間為6年，屆滿後，未行使之認股權視同放棄認股權利，認股權人不得再行主張其認股權利。憑證持有人於發行屆滿2年之日起，依授予認股權憑證數量

之二分之一為限，行使認股權利；於發行屆滿 3 年之日起，依授予認股權憑證數量之四分之三為限，於發行屆滿 4 年後，憑證持有人可就全部授予之認股權憑證行使認股權利。認股權行使價格為發行當日飛宏公司普通股收盤價格，認股權發行後，遇有飛宏公司普通股股份發生變動時，認股權行使價格依規定公式予以調整。

102 及 101 年度員工認股權之相關資訊如下：

| 員工認股權  | 102年度    |                     | 101年度    |                     |
|--------|----------|---------------------|----------|---------------------|
|        | 單位 (仟)   | 加權平均<br>執行價格<br>(元) | 單位 (仟)   | 加權平均<br>執行價格<br>(元) |
| 期初流通在外 | 4,515    | \$ 18.20            | 6,867    | \$ 20.50            |
| 本期執行   | -        | -                   | ( 1,443) | 20.31               |
| 本期逾期失效 | ( 4,515) | -                   | ( 909)   | -                   |
| 期末流通在外 | -        | -                   | 4,515    | 18.20               |
| 期末可執行  | -        | -                   | 4,515    | -                   |

## 二五、資本風險管理

合併公司資本結構係由合併公司之淨債務（即借款減除現金及約當現金）及歸屬於母公司業主之權益組成。合併公司主要管理階層定期檢視集團資本結構，其檢視內容包括考量各類資本之成本及相關風險。合併公司依據主要管理階層之建議，將藉由支付股利、發行新股、買回股份及發行新債或償付舊債等方式平衡其整體資本結構。

## 二六、金融工具

### (一) 公允價值之資訊

#### 1. 非按公允價值衡量之金融工具

除以成本衡量之金融資產其公允價值無法可靠衡量外，合併公司管理階層認為非按公允價值衡量之金融資產及金融負債之帳面金額趨近其公允價值。

#### 2. 認列於合併資產負債表之公允價值衡量

合併公司公允價值衡量方式係依其可觀察之程度分為第一及第二級。



(1) 第一級公允價值衡量係指以來自活絡市場相同資產或負債之公開報價（未經調整），明細如下：

|          | <u>102年12月31日</u> | <u>101年12月31日</u> | <u>101年1月1日</u> |
|----------|-------------------|-------------------|-----------------|
| 備供出售金融資產 |                   |                   |                 |
| 國內上市（櫃）  |                   |                   |                 |
| 股票       | \$ -              | \$ 30,620         | \$ 33,357       |

(2) 第二級公允價值衡量係指除第一級之公開報價外，以屬於該資產或負債直接（亦即價格）或間接（亦即由價格推導而得）可觀察之輸入值推導公允價值，明細如下：

|           | <u>102年12月31日</u> | <u>101年12月31日</u> | <u>101年1月1日</u> |
|-----------|-------------------|-------------------|-----------------|
| 透過損益按公允價值 |                   |                   |                 |
| 衡量之金融資產   |                   |                   |                 |
| 保本型理財商品   | \$ 50,957         | \$ -              | \$ -            |

### 3. 衡量公允價值所採用之評價技術及假設

具標準條款與條件並於活絡市場交易之金融資產及金融負債，其公允價值係分別參照市場報價決定。若無市場價格可供參考時，則採用評價方法估計。合併公司採用評價方法所使用之估計及假設，與市場參與者於金融商品訂價時用以作為估計及假設之資訊一致。

#### (二) 金融工具之種類

|                  | <u>102年12月31日</u> | <u>101年12月31日</u> | <u>101年1月1日</u> |
|------------------|-------------------|-------------------|-----------------|
| <u>金融資產</u>      |                   |                   |                 |
| 放款及應收款           |                   |                   |                 |
| 現金及約當現金          | \$1,422,745       | \$1,543,288       | \$2,119,386     |
| 應收帳款             | 1,966,820         | 1,907,482         | 1,936,108       |
| 其他應收款            | 32,607            | 54,641            | 81,406          |
| 存出保證金（帳列其他非流動資產） | 25,741            | 28,133            | 32,438          |
| 透過損益按公允價值衡量之金融資產 | 50,957            | -                 | -               |
| 備供出售金融資產         | -                 | 30,620            | 33,357          |
| 以成本衡量之金融資產       | 111,145           | 90,945            | 93,254          |

（接次頁）

(承前頁)

|                      | 102年12月31日 | 101年12月31日 | 101年1月1日  |
|----------------------|------------|------------|-----------|
| <u>金融負債</u>          |            |            |           |
| 以攤銷後成本衡量             |            |            |           |
| 短期借款                 | \$ 100,000 | \$ -       | \$ -      |
| 應付帳款                 | 2,026,147  | 2,088,302  | 2,028,697 |
| 應付帳款－關係人             | 109,911    | 48,320     | 35,939    |
| 其他應付款                | 1,028,646  | 1,058,420  | 1,259,299 |
| 一年內到期之長期<br>借款       | 8,333      | -          | -         |
| 長期借款                 | 791,667    | 200,000    | 200,000   |
| 存入保證金(帳列其<br>他非流動負債) | 898        | 985        | 1,128     |

### (三) 財務風險管理目的與政策

合併公司主要金融工具包括現金及約當現金、應收帳款、其他應收款、存出(入)保證金、應付帳款、應付帳款－關係人、其他應付款及長短期借款。合併公司之財務管理部門係為各業務單位提供服務，統籌協調進入國內與國際金融市場操作，藉由依照風險程度與廣度分析暴險之內部風險報告監督及管理合併公司營運有關之財務風險。該等風險包括市場風險、信用風險及流動性風險。

#### 1. 市場風險

合併公司之營運活動使合併公司承擔之主要財務風險為外幣匯率變動風險以及利率變動風險。

##### (1) 匯率風險

合併公司之數個子公司從事外幣計價之銷貨與進貨交易，因而使合併公司產生匯率變動暴險。

合併公司於資產負債表日非功能性貨幣計價之貨幣性資產與貨幣性負債帳面金額(包含合併財務報告中已沖銷之非功能性貨幣計價之貨幣性項目)請參閱附註三十。

##### 敏感度分析

合併公司主要受到美元匯率波動之影響。

下表詳細說明當新台幣（功能性貨幣）對各攸關外幣之匯率增加及減少 1% 時，合併公司之敏感度分析。敏感度分析僅包括流通在外之外幣貨幣性項目，並將其期末之換算以匯率變動 1% 予以調整。下表之正數係表示當新台幣相對於各相關貨幣升值 1% 時，將使稅前淨利或權益增加之金額；當新台幣相對於各相關外幣貶值 1% 時，其對稅前淨利之影響將為同金額之負數。

|     | 美 元 之 影 響 | 影 響      |
|-----|-----------|----------|
|     | 102年度     | 101年度    |
| 損 益 | \$ 5,413  | \$ 3,523 |

## (2) 利率風險

合併公司之利率風險主要來自固定及浮動利率之長短期借款、定期存款及短期票券，使合併公司承受公允價值及現金流量利率風險。

合併公司於資產負債表日受利率暴險之金融資產及金融負債帳面金額如下：

|           | 102年12月31日 | 101年12月31日 | 101年1月1日   |
|-----------|------------|------------|------------|
| 具公允價值利率風險 |            |            |            |
| —金融資產     | \$ 74,000  | \$ 57,000  | \$ 164,060 |
| —金融負債     | 600,000    | 200,000    | 200,000    |
| 具現金流量利率風險 |            |            |            |
| —金融資產     | -          | 120,966    | 503,297    |
| —金融負債     | 300,000    | -          | -          |

## 敏感度分析

下列敏感度分析係金融工具於資產負債表日之利率暴險而決定。對於浮動利率負債，其分析方式係假設資產負債表日流通在外之負債金額於整年度皆流通在外。

若利率增加 1%，在所有其他變數維持不變之情況下，合併公司 102 年度之稅前淨利將減少 3,000 仟元，主因為合併公司之變動利率借款。

## 2. 信用風險

信用風險係指交易對方拖欠合約義務而造成合併公司財務損失之風險。截至資產負債表日，合併公司可能因交易對方未履行義務造成財務損失之最大信用風險暴險主要係來自於合併資產負債表所認列之金融資產帳面金額。

合併公司採行之政策係僅與信譽卓著之對象進行交易，並於必要情形下取得足額之擔保以減輕因拖欠所產生財務損失之風險。合併公司持續監督信用暴險以及交易對方之信用評等，並將總交易金額分散至各信用評等合格之客戶，並透過每年由專責人員複核及核准之交易對方信用額度限額控制信用暴險。

應收帳款之對象涵蓋眾多客戶，分散於不同產業及地理區域。合併公司持續地針對應收帳款客戶之財務狀況進行評估，必要時亦會購買信用保證保險合約。

## 3. 流動性風險

### (1) 流動性及利率風險表

合併公司已約定還款期間之非衍生金融負債剩餘合約到期分析如下：

#### 102年12月31日

|         | <u>1年內</u>          | <u>1至3年</u>       | <u>3年以上</u>   | <u>合 計</u>          |
|---------|---------------------|-------------------|---------------|---------------------|
| 非衍生金融負債 |                     |                   |               |                     |
| 無附息負債   | \$ 3,164,704        | \$ -              | \$ 898        | \$ 3,165,602        |
| 浮動利率工具  | 8,333               | 291,667           | -             | 300,000             |
| 固定利率工具  | 100,000             | 500,000           | -             | 600,000             |
|         | <u>\$ 3,273,037</u> | <u>\$ 791,667</u> | <u>\$ 898</u> | <u>\$ 4,065,602</u> |

#### 101年12月31日

|         | <u>1年內</u>          | <u>1至3年</u>       | <u>3年以上</u>   | <u>合 計</u>          |
|---------|---------------------|-------------------|---------------|---------------------|
| 非衍生金融負債 |                     |                   |               |                     |
| 無附息負債   | \$ 3,195,042        | \$ -              | \$ 985        | \$ 3,196,027        |
| 固定利率工具  | -                   | 200,000           | -             | 200,000             |
|         | <u>\$ 3,195,042</u> | <u>\$ 200,000</u> | <u>\$ 985</u> | <u>\$ 3,396,027</u> |

101年1月1日

|         | 1年內                 | 1至3年              | 3年以上            | 合 計                 |
|---------|---------------------|-------------------|-----------------|---------------------|
| 非衍生金融負債 |                     |                   |                 |                     |
| 無附息負債   | \$ 3,323,935        | \$ -              | \$ 1,128        | \$ 3,325,063        |
| 固定利率工具  | -                   | 200,000           | -               | 200,000             |
|         | <u>\$ 3,323,935</u> | <u>\$ 200,000</u> | <u>\$ 1,128</u> | <u>\$ 3,525,063</u> |

(2) 融資額度

|                 | 102年12月31日         | 101年12月31日         | 101年1月1日           |
|-----------------|--------------------|--------------------|--------------------|
| 尚未動用之銀行融資<br>額度 | <u>\$1,238,800</u> | <u>\$1,761,820</u> | <u>\$1,708,000</u> |

二七、關係人交易

(一) 關係人之名稱及關係

| 關 係 人 名 稱    | 與 合 併 公 司 之 關 係 |
|--------------|-----------------|
| 勛昇科技股份有限公司   | 其他關係人           |
| 瑞昇金屬工業股份有限公司 | 其他關係人           |
| 豐軒有限公司       | 其他關係人           |
| 恆暉製品有限公司     | 其他關係人           |
| 東莞松祥五金製品有限公司 | 其他關係人           |
| 東莞市鳳崗品豪五金製品廠 | 其他關係人           |
| 華容股份有限公司     | 其他關係人           |
| 林中民          | 飛宏公司董事長         |

飛宏公司及子公司間之交易、帳戶餘額、收益及費損請詳附表六。合併公司與其他關係人間之交易如下。

(二) 營業交易

|       | 102年度            | 101年度            |
|-------|------------------|------------------|
| 進 貨   |                  |                  |
| 其他關係人 | <u>\$325,091</u> | <u>\$133,851</u> |

合併公司對關係人之進貨價格與一般廠商相較無重大差異。

資產負債表日之應付關係人款項餘額如下：

|       | 102年12月31日        | 101年12月31日       | 101年1月1日         |
|-------|-------------------|------------------|------------------|
| 其他關係人 | <u>\$ 109,911</u> | <u>\$ 48,320</u> | <u>\$ 35,939</u> |

### (三) 對主要管理階層之獎勵

董事及其他主要管理階層之薪酬總額如下：

|        | 102年度            | 101年度            |
|--------|------------------|------------------|
| 短期員工福利 | \$ 63,122        | \$ 67,531        |
| 退職後福利  | 323              | 286              |
|        | <u>\$ 63,445</u> | <u>\$ 67,817</u> |

董事及其他主要管理階層之薪酬係由薪酬委員會依照個人績效及市場趨勢決定。

### (四) 其他關係人交易

飛宏公司董事長林中民先生為飛宏公司之長短期借款擔任連帶保證人，截至 102 年及 101 年 12 月 31 日以及 101 年 1 月 1 日之借款金額分別為 900,000 仟元、200,000 仟元及 200,000 仟元。

## 二八、質抵押之資產

合併公司下列資產業經提供作為向銀行借款之擔保品：

|       | 102年12月31日        | 101年12月31日        | 101年1月1日            |
|-------|-------------------|-------------------|---------------------|
| 土地    | \$ 112,450        | \$ 112,450        | \$ 112,450          |
| 房屋及建築 | 149,409           | 159,579           | 170,068             |
| 存貨    | -                 | -                 | 448,725             |
| 應收帳款  | 725,785           | 435,683           | 522,793             |
|       | <u>\$ 987,644</u> | <u>\$ 707,712</u> | <u>\$ 1,254,036</u> |

## 二九、重大或有負債及未認列之合約承諾

合併公司未認列之合約承諾如下：

|             | 102年12月31日 | 101年12月31日 | 101年1月1日 |
|-------------|------------|------------|----------|
| 購置不動產、廠房及設備 | \$ -       | \$ 408,618 | \$ -     |

## 三十、外幣金融資產及負債之匯率資訊

合併公司具重大影響之外幣金融資產及負債資訊如下：

|       | 102年12月31日 |         |              |            | 101年12月31日 |              |            |         | 101年1月1日     |    |     |  |
|-------|------------|---------|--------------|------------|------------|--------------|------------|---------|--------------|----|-----|--|
|       | 匯率         |         | 新台幣          |            | 匯率         |              | 新台幣        |         | 匯率           |    | 新台幣 |  |
| 金融資產  | 外幣         | (註)     |              | 外幣         | (註)        |              | 外幣         | (註)     |              | 外幣 | (註) |  |
| 貨幣性項目 |            |         |              |            |            |              |            |         |              |    |     |  |
| 美元    | \$ 152,137 | 29.9000 | \$ 4,548,896 | \$ 115,370 | 29.0400    | \$ 3,350,345 | \$ 107,850 | 30.2800 | \$ 3,265,698 |    |     |  |
| 日圓    | 613,528    | 0.2836  | 173,997      | 296,607    | 0.3354     | 99,482       | 286,008    | 0.3688  | 111,200      |    |     |  |
| 港幣    | 3,511      | 3.8557  | 13,537       | 3,554      | 3.7462     | 13,314       | 13,266     | 3.8940  | 51,658       |    |     |  |
| 人民幣   | 38,446     | 4.8997  | 188,374      | 81,781     | 4.6172     | 377,599      | 77,482     | 4.7944  | 371,480      |    |     |  |

(接次頁)

(承前頁)

| 金融負債<br>貨幣性項目 | 102年12月31日 |           |              | 101年12月31日 |           |              | 101年1月1日  |           |              |
|---------------|------------|-----------|--------------|------------|-----------|--------------|-----------|-----------|--------------|
|               | 外幣         | 匯率<br>(註) | 新台幣          | 外幣         | 匯率<br>(註) | 新台幣          | 外幣        | 匯率<br>(註) | 新台幣          |
| 美元            | \$ 111,020 | 29.9000   | \$ 3,319,498 | \$ 90,092  | 29.0400   | \$ 2,616,272 | \$ 80,089 | 30.2800   | \$ 2,425,095 |
| 日圓            | 10,761     | 0.2836    | 3,052        | 7,656      | 0.3354    | 2,568        | 16,754    | 0.3888    | 6,514        |
| 港幣            | 4,808      | 3.8557    | 18,538       | 3,123      | 3.7462    | 11,699       | 19,548    | 3.8940    | 76,120       |
| 人民幣           | 139,663    | 4.8997    | 684,307      | 128,917    | 4.6172    | 595,236      | 74,877    | 4.7944    | 358,990      |

註：匯率係每單位外幣兌換為新台幣之金額。

### 三一、附註揭露事項

#### (一) 重大交易事項及(二)轉投資相關資訊

1. 資金貸與他人。(附表一)
2. 為他人背書保證。(附表二)
3. 期末持有有價證券情形。(附表三)
4. 累積買進或賣出同一有價證券之金額達新台幣三億元或實收資本額百分之二十以上。(無)
5. 取得不動產之金額達新台幣三億元或實收資本額百分之二十以上。(無)
6. 處分不動產之金額達新台幣三億元或實收資本額百分之二十以上。(無)
7. 與關係人進、銷貨之金額達新台幣一億元或實收資本額百分之二十以上。(附表四)
8. 應收關係人款項達新台幣一億元或實收資本額百分之二十以上。(附表五)
9. 從事衍生工具交易。(無)
10. 其他：母子公司間及各子公司間之業務關係及重要交易往來情形及金額。(附表六)
11. 被投資公司資訊。(附表七)

#### (三) 大陸投資資訊：

1. 大陸被投資公司名稱、主要營業項目、實收資本額、投資方式、資金匯出入情形、持股比例、投資損益、期末投資帳面金額、已匯回投資損益及赴大陸地區投資限額。(附表八)

2. 與大陸被投資公司直接或間接經由第三地區所發生下列之重大交易事項，及其價格、付款條件、未實現損益：(附表八)

- (1) 進貨金額及百分比與相關應付款項之期末餘額及百分比。
- (2) 銷貨金額及百分比與相關應收款項之期末餘額及百分比。
- (3) 財產交易金額及其所產生之損益數額。
- (4) 票據背書保證或提供擔保品之期末餘額及其目的。
- (5) 資金融通之最高餘額、期末餘額、利率區間及當期利息總額。
- (6) 其他對當期損益或財務狀況有重大影響之交易事項，如勞務之提供或收受等。

### 三二、部門資訊

#### (一) 營運部門基本資訊

##### 1. 營運部門之分類

合併公司應報導部門如下：

電源供應器產品部門：主要負責電源供應器產品之研發、設計、製造、銷售及售後服務。

##### 2. 營運部門損益、資產及負債衡量原則

各營運部門之會計政策與附註四所述之重要會計政策均相同。合併公司營運部門損益、資產及負債係以部門經理人可控制之營業損益來衡量，並作為管理績效評估之基礎。

#### (二) 營運部門財務資訊

##### 1. 部門收入與營運結果

合併公司 102 及 101 年度各營運部門之收入與營運結果如下：

|          | 部 門 收 入             |                     | 部 門 損 益    |            |
|----------|---------------------|---------------------|------------|------------|
|          | 102年度               | 101年度               | 102年度      | 101年度      |
| 電源供應器產品  | \$11,392,839        | \$11,141,040        | \$ 250,353 | \$ 652,716 |
| 其他部門     | 688,249             | 750,349             | ( 96,865)  | ( 161,956) |
| 繼續營業單位總額 | <u>\$12,081,088</u> | <u>\$11,891,389</u> | 153,488    | 490,760    |
| 其他收入     |                     |                     | 160,280    | 117,397    |

(接次頁)



(承前頁)

|                      | 部 門 收 入 |       | 部 門 損 益     |              |
|----------------------|---------|-------|-------------|--------------|
|                      | 102年度   | 101年度 | 102年度       | 101年度        |
| 其他利益及損失              |         |       | (\$ 13,071) | (\$ 131,221) |
| 財務成本                 |         |       | ( 8,867)    | ( 4,532)     |
| 採用權益法認列之關<br>聯企業損益份額 |         |       | 5,006       | 11,156       |
| 稅前淨利(繼續營業單<br>位)     |         |       | \$ 296,836  | \$ 483,560   |

## 2. 部門資產及負債

|         | 102年12月31日    | 101年12月31日   | 101年1月1日      |
|---------|---------------|--------------|---------------|
| 電源供應器產品 | \$ 9,420,592  | \$ 8,642,846 | \$ 10,419,733 |
| 其他資產    | 908,337       | 930,929      | 226,576       |
| 總 資 產   | \$ 10,328,929 | \$ 9,573,775 | \$ 10,646,309 |
| 電源供應器產品 | \$ 4,287,005  | \$ 3,579,092 | \$ 3,838,089  |
| 其他負債    | 115,302       | 151,980      | 160,085       |
| 總 負 債   | \$ 4,402,307  | \$ 3,731,072 | \$ 3,998,174  |

## 三三、首次採用國際財務報導準則

### (一) IFRSs 資訊之編製基礎

合併公司 102 年度之合併財務報告之編製基礎除了遵循附註四說明之重大會計政策外，合併公司亦遵循 IFRS1「首次採用國際財務報導準則」之規定。

### (二) 轉換至 IFRSs 之影響

轉換至 IFRSs 後，對合併公司之合併資產負債表暨合併綜合損益表之影響如下：

#### 1. 101 年 1 月 1 日合併資產負債表之調節：

| 我國一般公認會計原則 | 轉 換 至 國 際 財 務 報 導 準 則 之 影 響 | 國 際 財 務 報 導 準 則 | 明         |        |
|------------|-----------------------------|-----------------|-----------|--------|
| 項 目 金 額    | 認 列 及 衡 量 差 異 表 達 差 異       | 金 額             | 目 說 明     |        |
| 流動資產       |                             | 流動資產            |           |        |
| 現金及約當現金    | \$ 2,119,386                | \$ 2,119,386    | 現金及約當現金   |        |
| 應收帳款       | 1,936,108                   | 1,936,108       | 應收帳款      |        |
| 其他金融資產-流動  | 81,406                      | 81,406          | 其他應收款     |        |
| 存 貨        | 2,080,000                   | 2,080,000       | 存 貨       |        |
| 遞延所得稅資產-流動 | 55,860                      | ( 55,860)       | -         |        |
| -          | -                           | 2,792           | 2,792     |        |
| 其他流動資產     | 219,118                     | 219,118         | 預付租賃款     |        |
| 其他流動資產     | 219,118                     | 219,118         | 其他流動資產    |        |
| 流動資產合計     | 6,491,878                   | ( 53,068)       | 6,438,810 | 流動資產合計 |

(接次頁)



(承前頁)

| 我國一般公認會計原則  | 轉換至國際財務 | 國際財務         | 國際財務 | 國際財務        | 國際財務       |           |   |              |           |   |                  |
|-------------|---------|--------------|------|-------------|------------|-----------|---|--------------|-----------|---|------------------|
| 項           | 目       | 金            | 額    | 認列及衡量差異     | 表達差異       | 金         | 額 | 項            | 目         | 說 | 明                |
| 其他資產        |         |              |      |             |            |           |   |              |           |   |                  |
| -           |         | \$ -         |      | \$ 259      |            | \$ 48,160 |   | \$ 48,419    | 遞延所得稅資產   |   | 5(1)、5(3)        |
| 存出保證金       |         | 28,133       |      | -           | ( 28,133 ) | -         |   | -            |           |   |                  |
| -           |         | -            |      | -           |            | 129,059   |   | 129,059      | 長期預付租賃款   |   | 5(5)             |
| 其他資產-其他     |         | 3,924        |      | -           |            | 28,133    |   | 32,057       | 其他非流動資產   |   |                  |
| 其他資產合計      |         | -            |      | 259         |            | 177,219   |   | -            |           |   |                  |
| -           |         | 32,057       |      | -           |            | -         |   | 4,230,630    | 非流動資產合計   |   |                  |
| 資產總計        |         | \$ 9,563,236 |      | \$ 259      |            | \$ 10,280 |   | \$ 9,573,775 | 資產總計      |   |                  |
| 流動負債        |         |              |      |             |            |           |   |              | 流動負債      |   |                  |
| 應付帳款        |         | \$ 2,088,302 |      | \$ -        |            | \$ -      |   | \$ 2,088,302 | 應付帳款      |   |                  |
| 應付帳款-關係人    |         | 48,320       |      | -           |            | -         |   | 48,320       | 應付帳款-關係人  |   |                  |
| 應付所得稅       |         | 93,017       |      | -           |            | -         |   | 93,017       | 當期所得稅負債   |   |                  |
| 其他應付款       |         | 1,026,344    |      | 32,076      |            | -         |   | 1,058,420    | 其他應付款     |   | 5(2)             |
| 其他流動負債      |         | 45,078       |      | -           |            | 49,052    |   | 94,130       | 其他流動負債    |   |                  |
| 流動負債合計      |         | 3,301,061    |      | 32,076      |            | 49,052    |   | 3,382,189    | 流動負債合計    |   |                  |
| 長期負債        |         |              |      |             |            |           |   |              | 非流動負債     |   |                  |
| 長期借款        |         | 200,000      |      | -           |            | -         |   | 200,000      | 長期借款      |   |                  |
| 其他負債        |         |              |      |             |            |           |   |              |           |   |                  |
| 應計退休金負債     |         | 65,270       |      | 1,522       |            | -         |   | 66,792       | 應計退休金負債   |   | 5(3)             |
| 存入保證金       |         | 985          |      | -           | ( 985 )    | -         |   | -            |           |   |                  |
| 遞延所得稅負債-非流動 |         | 69,552       |      | -           |            | 10,280    |   | 79,832       | 遞延所得稅負債   |   | 5(1)             |
| 其他          |         | 50,326       |      | -           | ( 48,067 ) | -         |   | 2,259        | 其他非流動負債   |   |                  |
| 其他負債合計      |         | 186,133      |      | 1,522       | ( 38,772 ) | -         |   | -            |           |   |                  |
| -           |         | -            |      | -           |            | -         |   | 348,883      | 非流動負債合計   |   |                  |
| 負債合計        |         | 3,687,194    |      | 33,598      |            | 10,280    |   | 3,731,072    | 負債合計      |   |                  |
| 股東權益        |         |              |      |             |            |           |   |              | 股東權益      |   |                  |
| 股本          |         |              |      |             |            |           |   |              | 股本        |   |                  |
| 普通股股本       |         | 2,771,639    |      | -           |            | -         |   | 2,771,639    | 普通股股本     |   |                  |
| 資本公積        |         | 960,920      |      | ( 11,305 )  |            | -         |   | 949,615      | 資本公積      |   | 5(4)             |
| 保留盈餘        |         | 2,051,573    |      | 239,230     |            | -         |   | 2,290,803    | 保留盈餘      |   | 4、5(2)、5(3)、5(4) |
| 股東權益其他項目    |         |              |      |             |            |           |   |              | 股東權益其他項目  |   |                  |
| 累積換算調整數     |         | 101,935      |      | ( 250,296 ) |            | -         |   | ( 148,361 )  | 累積換算調整數   |   | 4                |
| 金融商品未實現損失   |         | ( 15,603 )   |      | -           |            | -         |   | ( 15,603 )   | 金融商品未實現損失 |   |                  |
| 未實現重估增值     |         | 10,968       |      | ( 10,968 )  |            | -         |   | -            | 未實現重估增值   |   | 4                |
| 母公司股東權益合計   |         | 5,881,432    |      | ( 33,339 )  |            | -         |   | 5,848,093    | 母公司股東權益合計 |   |                  |
| 少數股權        |         | ( 5,390 )    |      | -           |            | -         |   | ( 5,390 )    | 非控制權益     |   |                  |
| 股東權益合計      |         | 5,876,042    |      | ( 33,339 )  |            | -         |   | 5,842,703    | 股東權益合計    |   |                  |
| 負債及股東權益總計   |         | \$ 9,563,236 |      | \$ 259      |            | \$ 10,280 |   | \$ 9,573,775 | 負債及股東權益總計 |   |                  |

### 3. 101 年度合併綜合損益表項目之調節

| 我國一般公認會計原則  | 轉換至國際財務 | 國際財務          | 國際財務 | 國際財務     | 國際財務 |               |   |               |                       |   |                |
|-------------|---------|---------------|------|----------|------|---------------|---|---------------|-----------------------|---|----------------|
| 項           | 目       | 金             | 額    | 認列及衡量差異  | 表達差異 | 金             | 額 | 項             | 目                     | 說 | 明              |
| 營業收入淨額      |         | \$ 11,882,539 |      | \$ -     |      | \$ 8,850      |   | \$ 11,891,389 | 營業收入                  |   | 5(6)           |
| 營業成本        |         | ( 9,580,840 ) |      | 1,162    |      | ( 8,850 )     |   | ( 9,588,528 ) | 營業成本                  |   | 5(2)、5(3)、5(6) |
| 營業毛利        |         | 2,301,699     |      | 1,162    |      | -             |   | 2,302,861     | 營業毛利                  |   |                |
| 營業費用        |         |               |      |          |      |               |   |               | 營業費用                  |   |                |
| 推銷費用        |         | ( 776,550 )   |      | ( 20 )   |      | -             |   | ( 776,570 )   | 推銷費用                  |   | 5(2)、5(3)      |
| 管理及總務費用     |         | ( 576,018 )   |      | ( 98 )   |      | 15,954        |   | ( 560,162 )   | 管理及總務費用               |   | 5(2)、5(3)、5(7) |
| 研究發展費用      |         | ( 477,023 )   |      | 1,654    |      | -             |   | ( 475,369 )   | 研究發展費用                |   | 5(2)、5(3)      |
| 合計          |         | ( 1,829,591 ) |      | 1,536    |      | 15,954        |   | ( 1,812,101 ) | 合計                    |   |                |
| 營業淨利        |         | 472,108       |      | 2,698    |      | 15,954        |   | 490,760       | 營業淨利                  |   |                |
| 營業外收入及利益    |         |               |      |          |      |               |   |               | 營業外收入及支出              |   |                |
| 利息收入        |         | \$ 15,965     |      | \$ -     |      | ( \$ 15,965 ) |   | \$ -          |                       |   |                |
| 權益法認列投資收益淨額 |         | 11,156        |      | -        |      | -             |   | 11,156        | 採權益法認列之關聯企業損益份額       |   |                |
| 股利收入        |         | 4,927         |      | -        |      | ( 4,927 )     |   | -             |                       |   |                |
| 呆帳轉回利益      |         | 15,954        |      | -        |      | ( 15,954 )    |   | -             |                       |   |                |
| 什項收入        |         | 96,505        |      | -        |      | 20,892        |   | 117,397       | 其他收入                  |   | 5(7)           |
| 合計          |         | 144,507       |      | -        |      | ( 15,954 )    |   | -             |                       |   |                |
| 營業外費用及損失    |         |               |      |          |      |               |   |               |                       |   |                |
| 利息費用        |         | ( 4,532 )     |      | -        |      | -             |   | ( 4,532 )     | 財務成本                  |   |                |
| 處分固定資產損失    |         | ( 18,591 )    |      | -        |      | 18,591        |   | -             |                       |   |                |
| 兌換損失淨額      |         | ( 92,840 )    |      | -        |      | 92,840        |   | -             |                       |   |                |
| 什項支出        |         | ( 19,790 )    |      | -        |      | ( 111,431 )   |   | ( 131,221 )   | 其他利益及損失               |   |                |
| 合計          |         | ( 135,753 )   |      | -        |      | -             |   | ( 7,200 )     | 營業外收入及支出合計            |   |                |
| 稅前淨利        |         | 480,862       |      | 2,698    |      | -             |   | 483,560       | 稅前淨利                  |   |                |
| 所得稅費用       |         | ( 186,117 )   |      | ( 37 )   |      | -             |   | ( 186,154 )   | 所得稅費用                 |   | 5(3)           |
| 合併總淨利       |         | \$ 294,745    |      | \$ 2,661 |      | \$ -          |   | 297,406       | 合併總淨利                 |   |                |
|             |         |               |      |          |      |               |   | ( 148,586 )   | 國外營運機構財務報表換算之兌換差額     |   |                |
|             |         |               |      |          |      |               |   | 6,458         | 金融資產未實現利益             |   |                |
|             |         |               |      |          |      |               |   | 243           | 採用權益法認列之關聯企業其他綜合損益之份額 |   |                |
|             |         |               |      |          |      |               |   | 6,880         | 確定福利之精算利益             |   |                |
|             |         |               |      |          |      |               |   | ( 1,170 )     | 與其他綜合損益組成部分相關之所得稅費用   |   |                |
|             |         |               |      |          |      |               |   | ( 136,175 )   | 本年度其他綜合損益(稅後淨額)       |   |                |
|             |         |               |      |          |      |               |   | \$ 161,231    | 當期綜合損益總額              |   |                |

#### 4. 國際財務報導準則第 1 號之豁免選項

國際財務報導準則第 1 號「首次採用國際財務報導準則」係說明當企業首次採用 IFRSs 作為編製合併財務報告之基礎時應遵循之程序。依據該準則，合併公司應建立 IFRSs 下之會計政策，且追溯適用該等會計政策以決定轉換至 IFRSs 日（101 年 1 月 1 日）之初始合併資產負債表，該準則對追溯適用之原則提供若干豁免選項。合併公司採用之主要豁免選項說明如下：

##### 企業合併

合併公司對轉換至 IFRSs 日前發生之企業合併，選擇不予追溯適用國際財務報導準則第 3 號「企業合併」。因此，於 101 年 1 月 1 日合併資產負債表中，過去企業合併所產生之商譽、納入合併公司之相關資產、負債及非控制權益仍依 100 年 12 月 31 日按先前一般公認會計原則所認列之金額列示。

##### 認定成本

合併公司於轉換至 IFRSs 日對部分土地選擇以中華民國一般公認會計原則之重估價值作為該日之認定成本。部分投資性不動產因符合具充分證據顯示存在持續性出租狀態，且能產生中長期穩定之現金流量，故選擇以公允價值作為認定成本，部分投資性不動產則選擇以中華民國一般公認會計原則之重估價值作為轉換日之認定成本。其餘不動產、廠房及設備、投資性不動產以及無形資產係並追溯適用相關規定。

##### 員工福利

合併公司選擇將員工福利計畫有關之所有未認列累積精算損益於轉換至 IFRSs 日認列於保留盈餘。此外，合併公司選擇以轉換至 IFRSs 日起各個會計期間推延決定之金額，揭露經驗調整之歷史資訊。

##### 累積換算差異數

合併公司於轉換至 IFRSs 日選擇將國外營運機構財務報表換算之兌換差額認定為零，並於該日認列於保留盈餘。後續處

分任何國外營運機構之損益則排除轉換至 IFRSs 日之前所產生之換算差異數，但包含該日以後產生之換算差異數。

#### 5. 轉換至 IFRSs 之重大調節說明

合併公司依中華民國一般公認會計原則所採用之會計政策與依 IFRSs 編製合併財務報告所採用之會計政策二者間存在之重大差異如下：

##### (1) 遞延所得稅資產／負債

中華民國一般公認會計原則下，遞延所得稅資產於評估其可實現性後，認列相關備抵評價金額。轉換至 IFRSs 後，僅當所得稅利益很有可能實現時始認列為遞延所得稅資產，不再使用備抵評價科目。

另依中華民國一般公認會計原則下，遞延所得稅資產及負債依其相關資產或負債之分類劃分為流動或非流動項目，無相關之資產或負債者，依預期迴轉期間之長短劃分為流動或非流動項目。轉換至 IFRSs 後，遞延所得稅資產及負債一律分類為非流動項目。

此外，中華民國一般公認會計原則下，同一納稅主體之流動遞延所得稅負債及資產應互相抵銷，僅列示其淨額；非流動之遞延所得稅負債及資產亦同。轉換至 IFRSs 後，企業有法定執行權利將當期所得稅資產及負債互抵，且遞延所得稅資產及負債與由同一稅捐機關課徵所得稅之同一納稅主體（或不同納稅主體，但各主體意圖在重大金額之遞延所得稅負債或資產預期清償或回收之每一未來期間，將當期所得稅負債及資產以淨額為基礎清償，或同時實現資產及清償負債）有關者，始應將遞延所得稅資產及負債互抵。

##### (2) 員工福利－可累積帶薪假

中華民國一般公認會計原則下，員工支薪假給付未有明文規定，通常於實際支付時入帳。轉換至 IFRSs 後，對

於可累積支薪假給付，應於員工提供勞務而增加其未來應得之支薪假給付時認列費用。

(3) 員工福利－確定福利退休金計畫之精算損益

中華民國一般公認會計原則下，首次適用財務會計準則公報第十八號「退休金會計處理準則」所產生之未認列過渡性淨給付義務應按預期可獲得退休金給付在職員工之平均剩餘服務年限，採直線法加以攤銷並列入淨退休金成本。轉換至 IFRSs 後，由於不適用國際會計準則第 19 號「員工福利」之過渡規定，未認列過渡性淨給付義務相關影響數應一次認列並調整保留盈餘。

中華民國一般公認會計原則下，精算損益係採用緩衝區法按可獲得退休金給付在職員工之平均剩餘服務年限攤銷認列於損益項下。轉換至 IFRSs 後，依照國際會計準則第 19 號「員工福利」規定精算之確定福利計畫精算損益將選擇立即認列於其他綜合損益項下，於權益變動表認列入保留盈餘，後續期間不予重分類至損益。

(4) 投資子公司發行新股，母公司未按持股比例認購之會計處理暨資本公積－長期股權投資之調整

中華民國一般公認會計原則下，被投資公司增發新股而投資公司未按持股比例認購，致投資比例發生變動，而使投資公司所投資之股權淨值發生增減者，其增減數應調整「資本公積－長期股權投資」及「長期股權投資」。

轉換至 IFRSs 後，對子公司之所有權權益變動而未喪失控制者，應視為權益交易。此外，依台灣證券交易所發布之「我國採用 IFRSs 問答集」，將不符合 IFRSs 規定或未涉及公司法及經濟部相關函令之資本公積項目，於轉換日轉列保留盈餘。

(5) 土地使用權

中華民國一般公認會計原則下，所持有之土地使用權分類為無形資產。

轉換至 IFRSs 後，土地使用權係屬國際會計準則第 17 號「租賃」之適用範圍，應予單獨列為預付租賃款。

(6) 售後保固準備

屬預估售後保固費用，於轉換至 IFRSs 後，應自銷貨收入減項重分類至銷貨成本。

(7) 呆帳轉回利益

中華民國一般公認會計原則下，呆帳轉回利益帳列於營業外收入及利益，於轉換至 IFRSs 後，應將呆帳轉回利益重分類至營業費用－管理及總務費用之減項。

附表一 本公司及子公司資金貸與他人：

單位：新台幣千元，外幣以元為單位

| 編號<br>(註一) | 貸出資金之公司      | 貸與對象         | 往來科目  | 本單最高餘額                        | 期末餘額 | 實際動支金額 | 利率區間% | 資金性質(註三) | 業務往來金額 | 有短期融通資金之必要 | 提列帳額 | 抵保名稱 | 擔保品價值 | 對個別對象資金貸與限額(註二) | 資金貸與總限額(註二) | 備註 |
|------------|--------------|--------------|-------|-------------------------------|------|--------|-------|----------|--------|------------|------|------|-------|-----------------|-------------|----|
|            |              |              |       |                               |      |        |       |          |        |            |      |      |       |                 |             |    |
| 1          | 飛宏電子(蘇州)有限公司 | 洋宏貿易(上海)有限公司 | 其他應收款 | \$ 30,703<br>RMB<br>6,500,000 | \$ - | \$ -   | 5.04% | 2        | \$ -   | 集團內公司資金調度  | \$ - | 無    | 無     | \$ 208,888      | \$ 417,776  |    |

註一：本公司及子公司資金貸與他人資訊應分兩表並於編號欄註明，編號之填寫方法如下：

1. 本公司填 0。
2. 子公司依公司別由阿拉伯數 1 開始依序編號。

註二：依本公司及子公司依資金貸與他人作業程式規定，本公司資金貸與他人之總限額不得超過當期淨值之百分之四十，個別貸與金額不得超過當期淨值之百分之二十。

註三：資金貸與性質之說明如下：

1. 有業務往來者。
2. 有短期融通資金之必要者。



附表二 本公司及子公司為他人背書保證：

單位：新台幣仟元，外幣以元為單位

| 編號<br>(註一) | 背書保證者<br>公司名稱 | 被背書保證對象              |         | 對單一企業<br>背書保證額<br>(註二) | 本期最高<br>背書保證額                  | 期末<br>未證<br>餘額                 | 實際<br>支金額 | 以財產擔保<br>背書保證金額 | 累計背書<br>金額佔最近<br>證金額財務<br>報告淨值之<br>比率(%) | 背書<br>最高<br>保證<br>額 | 屬子公司<br>對公司背書<br>保證 | 註 |
|------------|---------------|----------------------|---------|------------------------|--------------------------------|--------------------------------|-----------|-----------------|--|---------------------|---------------------|---|
|            |               | 公司名稱                 | 關係      |                        |                                |                                |           |                 |  |                     |                     |   |
| 0          | 飛宏科技股份有限公司    | PHIHONG USA<br>CORP. | 本公司之子公司 | \$ 1,780,644           | \$ 255,170<br>USD<br>8,500,000 | \$ 149,500<br>USD<br>5,000,000 | \$ -      | \$ -            | 2.52                                     | \$ 2,967,740        | Y                   |   |

註一：本公司及子公司背書保證資訊應分列兩表並於編號欄註明，編號之填寫方法如下：

1. 本公司填 0。

2. 子公司依公司別由阿拉伯數字 1 開始依序編號。

註二：依本公司及子公司背書保證作業管理辦法規定，本公司為他公司背書保證之總額不得超過當期淨值之百分之五十，即 2,967,740 仟元，故本期未超限。其中對單一企業之背書保證限額不得超過當期淨值之百分之三十，即 1,780,644 仟元，故本期未超限。

註三：依 102 年 7 月 2 日董事會通過，飛宏科技股份有限公司對子公司 PHIHONG USA CORP. 之背書保證金額為美金 500 萬元。



(承前頁)

| 持 有 之 公 司                   | 有 價 證 券 種 類 及 名 稱             | 與 有 價 證 券 發 行 人 之 關 係                   | 帳 列 科 目     | 期                     |              |               | 備 註          |
|-----------------------------|-------------------------------|---|-------------|-----------------------|--------------|---------------|--------------|
|                             |                               |   |             | 股 數 / 單 位 數           | 帳 面 金 額      | 持 股 比 例 ( % ) |              |
| PHIHONG INTERNATIONAL CORP. | 飛宏 ( 東莞 ) 電 子 有 限 公 司         | 本公司 102 年 12 月 31 日 持 股 100% 之 孫 公 司    | 採權益法之長期股權投資 | HKD 355,600,000 ( 註 ) | \$ 1,764,845 | 100.00        | \$ 1,764,845 |
|                             | 達宏 ( 天津 ) 電 子 有 限 公 司         | "                                       | "           | USD 4,500,000 ( 註 )   | 76,883       | 100.00        | 76,883       |
|                             | 飛宏電子 ( 蘇州 ) 有 限 公 司           | "                                       | "           | USD 37,500,000 ( 註 )  | 1,044,441    | 100.00        | 1,044,441    |
|                             | VALUE DYNAMIC INVESTMENT LTD. | "                                       | "           | USD 2,190,000 ( 註 )   | 25,195       | 100.00        | 25,195       |
|                             | N-LIGHTEN TECHNOLOGIES, Inc.  | 本公司之子公司 PHI 及 廣錄公司共同持 股 78.23%，具實質控制 能力 | "           | 110,834,223 ( 註 )     | ( 23,784 )   | 58.45         | ( 23,784 )   |

註：係以被投資公司實收資本額列示。

( 接次頁 )

(承前頁)

| 持有之公司                          | 有價證券種類及名稱                                    | 與發行人之關係  | 帳列科目           | 期                 |            |          | 末          |  | 備註 |
|--------------------------------|--|--|----------------|-------------------|------------|----------|------------|--|----|
|                                |  |  |                | 股數 / 單位數          | 帳面金額       | 持股比例 (%) | 公允價值       |  |    |
| PHITEK INTERNATIONAL CO., LTD. | 東莞達宏電子有限公司                                   | 本公司 102 年 12 月 31 日持股 100% 之孫公司                | 採權益法之長期股權投資    | USD 3,500,000 (註) | \$ 437,516 | 100.00   | \$ 437,516 |  |    |
| PHIHONG PWM BRASIL LTDA        | 蘇州新輝宏電子有限公司                                  | 本公司之孫公司飛宏電子(蘇州)有限公司及子孫公司 PHK 共同持股 100%，具實質控制能力 | "              | USD 112,500 (註)   | 3,818      | 10.12    | 3,818      |  |    |
| 廣錄投資股份有限公司                     | FIRST INTERNATIONAL COMPUTER DO BRASIL LTDA. | 本公司 102 年 12 月 31 日持股 21.15% 之子公司              | 採權益法之長期股權投資    | 8,635,339         | -          | 21.15    | -          |  |    |
|                                | 春天酒店股份有限公司                                   | 本公司之子公司廣錄投資股份有限公司採權益法評價之被投資公司                  | 採權益法之長期股權投資    | 2,837,343         | 35,153     | 25.33    | 35,153     |  |    |
|                                | N-LIGHTEN TECHNOLOGIES, INC.                 | 本公司之子公司 PHI 及廣錄公司共同持股 78.23%，具實質控制能力           | "              | 37,498,870        | ( 8,049)   | 19.78    | ( 8,049)   |  |    |
|                                | 漢宇創業投資股份有限公司                                 | 本公司之子公司廣錄投資股份有限公司採權益法評價之被投資公司                  | "              | 10,000,000        | 116,630    | 22.22    | 116,630    |  |    |
|                                | 詠利投資股份有限公司                                   | 無  | 以成本衡量之金融資產—非流動 | 50                | 9,442      | 8.06     | -          |  |    |
|                                | 台灣文創一號股份有限公司                                 | "  | "              | 3,000,000         | 22,000     | 10.83    | -          |  |    |

註：係以被投資公司實收資本額列示。

(接次頁)

(承前頁)

| 持 有 之 公 司                     | 有 價 證 券 種 類 及 名 稱      | 與 發 行 人 之 關 係  | 帳 列 科 目     | 期                     |            |               | 末          |     | 備 註 |
|-------------------------------|------------------------|--|-------------|-----------------------|------------|---------------|------------|-----|-----|
|                               |                        |  |             | 股 數 / 單 位 數           | 帳 面 金 額    | 持 股 比 例 ( % ) | 公 允 價 值    | 備 註 |     |
| ASCENT ALLIANCE LTD.          | 股 票<br>東莞雙盈電子有限公司      | 本公司 102 年 12 月 31 日 持 股 100% 之 孫 公 司   | 採權益法之長期股權投資 | HKD9,000,000<br>(註)   | \$ 255,815 | 100.00        | \$ 255,815 |     |     |
| VALUE DYNAMIC INVESTMENT LTD. | 股 票<br>金昇宏 (江西) 電子有限公司 | "  | "           | USD 6,600,000<br>(註)  | 187,729    | 100.00        | 187,729    |     |     |
| N-LIGHTEN TECHNOLOGIES, INC.  | 股 票<br>影來騰貿易 (上海) 有限公司 | 本公司 102 年 12 月 31 日 持 股 100% 之 孫 公 司   | 採權益法之長期股權投資 | USD 2,140,000<br>(註)  | 25,795     | 100.00        | 25,795     |     |     |
| 飛宏電子 (蘇州) 有限公司                | 股 票<br>蘇州新輝宏電子有限公司     | 本公司 102 年 12 月 31 日 間 接 持 股 78.23%，具 實 質 控 制 能 力<br>本公司之孫公司飛宏電子 (蘇州) 有限公司及子 公司 PHK 共同 持 股 100%，具 實 質 控 制 能 力 | 採權益法之長期股權投資 | USD 14,000,000<br>(註) | 4,109      | 100.00        | 4,109      |     |     |
|                               |                        |  | 採權益法之長期股權投資 | USD 1,000,000<br>(註)  | 33,914     | 89.88         | 33,914     |     |     |

註：係以被投資公司實收資本額列示。

附表四 本公司及子公司與關係人進、銷貨之金額達新台幣一億元或實收資本額百分之二十以上：

單位：新台幣仟元

| 進之公司                               | 交易對象                              | 關係        | 交易    |               | 情形            |       | 交易條件與一般交易不同之情形 |    | 應收(付)票據、帳款 |           | 備註 |
|------------------------------------|-----------------------------------|-----------|-------|---------------|---------------|-------|----------------|----|------------|-----------|----|
|                                    |                                   |           | 進(銷)貨 | 金額            | 佔總進(銷)貨之比率(%) | 授信期間  | 單              | 價  | 授信期間       | 餘額        |    |
| 飛宏科技股份有限公司                         | PHIHONG USA CORP.                 | 本公司之子公司   | 銷     | (\$3,605,049) | ( 32.38)      | 依雙方議定 | -              | 帳款 | \$ 300,422 | 19.67     |    |
| "                                  | PHIHONG TECHNOLOGY JAPAN CO.,LTD. | "         | "     | ( 243,836)    | ( 2.19)       | "     | -              | "  | 65,626     | 4.30      |    |
| "                                  | 東莞達宏電子有限公司                        | "         | 進     | 1,243,170     | 12.36         | "     | -              | "  | ( 106,530) | ( 30.67)  |    |
| "                                  | 飛宏電子(蘇州)有限公司                      | "         | "     | 1,492,260     | 14.83         | "     | -              | "  | ( 90,728)  | ( 26.12)  |    |
| "                                  | 飛宏(東莞)電子有限公司                      | "         | "     | 7,310,389     | 72.67         | "     | -              | "  | -          | -         |    |
| PHIHONG USA CORP.                  | 飛宏科技股份有限公司                        | 該公司之母公司   | 進     | 3,605,049     | 90.80         | 依雙方議定 | -              | 帳款 | ( 300,422) | ( 100.00) |    |
| PHIHONG TECHNOLOGY JAPAN CO., LTD. | 飛宏科技股份有限公司                        | 該公司之母公司   | 進     | 243,836       | 100.00        | 依雙方議定 | -              | 帳款 | ( 65,626)  | ( 100.00) |    |
| 東莞達宏電子有限公司                         | 飛宏科技股份有限公司                        | 該公司之最終母公司 | 銷     | ( 1,243,170)  | ( 100.00)     | 依雙方協議 | -              | 帳款 | 106,530    | 92.30     |    |
| 飛宏電子(蘇州)有限公司                       | 飛宏科技股份有限公司                        | 該公司之最終母公司 | 銷     | ( 1,492,260)  | ( 90.25)      | 依雙方協議 | -              | 帳款 | 90,728     | 86.34     |    |
| 飛宏(東莞)電子有限公司                       | 飛宏科技股份有限公司                        | 該公司之最終母公司 | 銷     | ( 7,310,389)  | ( 100.00)     | 依雙方協議 | -              | 帳款 | -          | -         |    |

附表五 應收關係人款項達新台幣一億元或實收資本額百分之二十以上：

單位：新台幣仟元

| 帳<br>款<br>項<br>之<br>公<br>司          | 交<br>易<br>對<br>象  | 關<br>係<br>人 | 應收<br>款<br>項<br>餘<br>額 | 週<br>轉<br>率 | 逾<br>期<br>金 | 應收<br>額 |   | 應收<br>項<br>式 | 應收<br>項<br>回<br>金 | 關<br>係<br>人<br>後<br>額 | 提<br>呆<br>帳 | 備<br>金 | 抵<br>額 |
|-------------------------------------|-------------------|-------------|------------------------|-------------|-------------|---------|---|--------------|-------------------|-----------------------|-------------|--------|--------|
|                                     |                   |             |                        |             |             | 金       | 額 |              |                   |                       |             |        |        |
| 飛宏科技股份有限公司                          | PHIHONG USA CORP. | 本公司之子公司     | 應收帳款<br>\$ 300,422     | 17.40       | \$          | -       | - | -            | \$ 300,422        | 300,422               | \$          | -      | -      |
| PHIHONG<br>INTERNA-<br>TIONAL CORP. | 飛宏科技股份有限公司        | 本公司之母公司     | 應收帳款<br>105,541        | -           | -           | -       | - | -            | -                 | -                     | -           | -      | -      |
| 東莞達宏電子有<br>限公司                      | 飛宏科技股份有限公司        | 本公司之最終母公司   | 應收帳款<br>106,530        | 8.68        | -           | -       | - | -            | 106,530           | 106,530               | -           | -      | -      |
| 飛宏科技股份有<br>限公司                      | 飛宏(東莞)電子有限公司      | 本公司之子公司     | 其他應收款<br>512,141       | -           | -           | -       | - | -            | 85,801            | 85,801                | -           | -      | -      |

附表六 母子公司問業務關係及重要交易往來情形：

| 編號<br>(註一) | 交易人<br>名稱     | 交易往來對象 | 與交易人之關係<br>(註二) | 交易        |              | 往來        |           | 來<br>易<br>條<br>件 | 情形<br>佔合併總資產之比率<br>(註三) |
|------------|---------------|--------|-----------------|-----------|--------------|-----------|-----------|------------------|-------------------------|
|            |               |        |                 | 科目        | 金額           | 金額        | 交易        |                  |                         |
| 0          | 102年度<br>飛宏公司 | PHA    | 1               | 銷貨收入      | \$ 3,605,049 | 3,605,049 | 由雙方議定     | 30%              |                         |
| "          | "             | PHJ    | "               | "         | 243,836      | 243,836   | "         | 2%               |                         |
| "          | "             | PHP    | "               | "         | 3,962        | 3,962     | "         | -                |                         |
| "          | "             | PHC    | "               | "         | 4,159        | 4,159     | "         | -                |                         |
| "          | "             | PHZ    | "               | "         | 4,661        | 4,661     | "         | -                |                         |
| "          | "             | 洋宏     | "               | "         | 76,013       | 76,013    | "         | 1%               |                         |
| "          | "             | PHC    | "               | 進貨        | 7,310,389    | 7,310,389 | 與一般廠商相較無異 | 61%              |                         |
| "          | "             | PHP    | "               | "         | 1,243,170    | 1,243,170 | "         | 10%              |                         |
| "          | "             | PHZ    | "               | "         | 1,492,260    | 1,492,260 | "         | 12%              |                         |
| "          | "             | 洋宏     | "               | "         | 4,998        | 4,998     | "         | -                |                         |
| "          | "             | PHA    | "               | 應收帳款      | 300,422      | 300,422   | "         | 3%               |                         |
| "          | "             | PHJ    | "               | "         | 65,626       | 65,626    | "         | 1%               |                         |
| "          | "             | 洋宏     | "               | "         | 12,679       | 12,679    | "         | -                |                         |
| "          | "             | PHC    | "               | 其他金融資產—流動 | 512,141      | 512,141   | "         | 5%               |                         |
| "          | "             | PHA    | "               | "         | 1,827        | 1,827     | "         | -                |                         |
| "          | "             | PHJ    | "               | "         | 1,206        | 1,206     | "         | -                |                         |
| "          | "             | 洋宏     | "               | "         | 382          | 382       | "         | -                |                         |
| "          | "             | 影來騰    | "               | "         | 246          | 246       | "         | -                |                         |
| "          | "             | PHI    | "               | 應付帳款      | 105,541      | 105,541   | "         | 1%               |                         |
| "          | "             | PHP    | "               | "         | 106,530      | 106,530   | "         | 1%               |                         |
| "          | "             | PHZ    | "               | "         | 90,728       | 90,728    | "         | 1%               |                         |
| "          | "             | PHK    | "               | "         | 30,971       | 30,971    | "         | -                |                         |

(接次頁)



(承前頁)

| 編號<br>(註一) | 交易人名稱         | 交易往來對象 | 與交易人之關係<br>(註二) | 交易        |           | 往來        |     | 情形                |                    |
|------------|---------------|--------|-----------------|-----------|-----------|-----------|-----|-------------------|--------------------|
|            |               |        |                 | 科目        | 金額        | 金額        | 條件  | 佔合併總資產之比率<br>(註三) | 或收營業總資產之比率<br>(註三) |
| 0          | 飛宏公司          | PHI    | 1               | 其他應付款     | \$ 41,367 | -         | -   | -                 | -                  |
| "          | "             | PHSY   | "               | "         | 128,402   | -         | -   | 1%                | 1%                 |
| "          | "             | PHA    | "               | 什項收入      | 10,274    | -         | -   | 1%                | 1%                 |
| 0          | 101年度<br>飛宏公司 | PHA    | 1               | 銷貨收入      | 3,015,584 | 由雙方議定     | 25% | 25%               | 3%                 |
| "          | "             | PHJ    | "               | "         | 369,225   | "         | -   | -                 | -                  |
| "          | "             | PHP    | "               | "         | 4,842     | "         | -   | -                 | -                  |
| "          | "             | PHC    | "               | "         | 5,426     | "         | -   | -                 | -                  |
| "          | "             | PHZ    | "               | "         | 7,927     | "         | -   | -                 | -                  |
| "          | "             | 洋宏     | "               | "         | 4,780     | "         | -   | -                 | -                  |
| "          | "             | 影來騰    | "               | "         | 73        | "         | -   | -                 | -                  |
| "          | "             | PHC    | "               | 進貨        | 6,440,583 | 與一般廠商相較無異 | 54% | 54%               | 14%                |
| "          | "             | PHP    | "               | "         | 1,634,563 | "         | 14% | 14%               | 12%                |
| "          | "             | PHZ    | "               | "         | 1,435,075 | "         | 12% | 12%               | -                  |
| "          | "             | 洋宏     | "               | "         | 8,851     | "         | -   | -                 | -                  |
| "          | "             | 影來騰    | "               | "         | 7,736     | "         | -   | -                 | -                  |
| "          | "             | PHA    | "               | 應收帳款      | 114,011   | -         | 1%  | 1%                | 1%                 |
| "          | "             | PHJ    | "               | "         | 77,697    | -         | 1%  | 1%                | 4%                 |
| "          | "             | PHC    | "               | 其他金融資產—流動 | 386,589   | -         | 4%  | 4%                | 1%                 |
| "          | "             | PHA    | "               | "         | 99,289    | -         | 1%  | 1%                | -                  |
| "          | "             | PHE    | "               | "         | 3,020     | "         | -   | -                 | -                  |
| "          | "             | PHJ    | "               | "         | 380       | "         | -   | -                 | -                  |
| "          | "             | PHI    | "               | 應付帳款      | 121,312   | -         | 1%  | 1%                | 2%                 |
| "          | "             | PHP    | "               | "         | 179,942   | -         | 2%  | 2%                | -                  |

(接次頁)

(承前頁)

| 編號<br>(註一) | 交易人名稱 | 交易往來對象 | 與交易人之關係<br>(註二) | 交易    |           |    | 往來 |    |    | 情形<br>佔合併總資產之比率<br>(註三) |
|------------|-------|--------|-----------------|-------|-----------|----|----|----|----|-------------------------|
|            |       |        |                 | 科目    | 金額        | 交額 | 易條 | 來件 |    |                         |
| 0          | 飛宏公司  | PHK    | 1               | 應付帳款  | \$ 32,957 | -  | -  | -  | -  |                         |
| "          | "     | PHZ    | "               | "     | 50,597    | -  | -  | -  | 1% |                         |
| "          | "     | PHQ    | "               | "     | 152       | -  | -  | -  | -  |                         |
| "          | "     | 洋宏     | "               | "     | 2,208     | -  | -  | -  | -  |                         |
| "          | "     | 影來     | "               | "     | 1,508     | -  | -  | -  | -  |                         |
| "          | "     | PHQ    | "               | 其他應付款 | 125,377   | -  | -  | -  | 1% |                         |
| "          | "     | PHI    | "               | "     | 40,177    | -  | -  | -  | -  |                         |
| "          | "     | 影來     | "               | "     | 436       | -  | -  | -  | -  |                         |
| "          | "     | PHA    | "               | 佣金支出  | 1,043     | -  | -  | -  | -  |                         |
| "          | "     | PHA    | "               | 什項收入  | 27,314    | -  | -  | -  | -  |                         |

註一：母公司及子公司相互間之業務往來資訊應分別於編號欄註明，編號之填寫方法如下：

1. 母公司填 0。
2. 子公司依公司別由阿拉伯數字 1 開始依序編號。

註二：與交易人之關係有以下三種，標示種類即可：

1. 母公司對子公司。
2. 子公司對母公司。
3. 子公司對子公司。

註三：交易往來金額佔合併總營收或總資產比率之計算，若屬資產負債科目者，以期末餘額佔合併總資產之方式計算；若屬損益科目者，以期中累積金額佔合併總營收之方式計算。

附表七 直接或間接具有重大影響力或控制能力之被投資公司名稱、所在地區.....等相關資訊：

單位：新台幣千元，外幣以元為單位

| 投資公司名稱     | 被投資公司名稱                                      | 所在地區   | 主要營業項目           | 原始投資金額       | 期末金額         | 持股比例(%) | 持有面額         | 被投資公司本期(損)益 | 本期投資(損)益    | 備註   |
|------------|--|--------|------------------|--------------|--------------|---------|--------------|-------------|-------------|--|
| 飛宏科技股份有限公司 | PHIHONG INTERNATIONAL CORP.                  | 英屬維京群島 | 轉投資其他事業並代理買賣各項產品 | \$ 3,022,636 | \$ 2,727,245 | 100.00  | \$ 3,509,203 | 55,808      | (\$ 56,104) |  |
|            | PHIHONG USA CORP.                            | 美國加州   | 銷售電源供應器產品        | 207,203      | 207,203      | 100.00  | 769,953      | 74,225      | 74,225      |  |
|            | PHITEK INTERNATIONAL CO., LTD.               | 英屬維京群島 | 轉投資其他事業並代理買賣各項產品 | 63,286       | 63,286       | 100.00  | 474,055      | 64,250      | ( 62,936)   |  |
|            | ASCENT ALLIANCE LTD.                         | 英屬維京群島 | 轉投資其他事業並代理買賣各項產品 | 301,937      | 195,449      | 100.00  | 432,051      | 44,774      | ( 44,099)   |  |
|            | AMERICAN BALLAST CORP.                       | 美國加州   | 銷售電子安定器          | 16,579       | 16,579       | 100.00  | 15,756       | 63          | 63          |  |
|            | 廣發投資股份有限公司                                   | 台灣     | 一般投資業務           | 239,758      | 239,758      | 100.00  | 254,586      | 4,739       | 4,739       |  |
|            | PHIHONG PWM BRASIL LTDA.                     | 巴西     | 製造及銷售電源供應器       | 8,258        | 8,258        | 60.00   | -            | -           | -           |  |
|            | FIRST INTERNATIONAL COMPUTER DO BRASIL LTDA. | 巴西     | 電腦相關產品之組裝及銷售     | 67,618       | 67,618       | 33.85   | -            | -           | -           |  |
|            | 浩軒創業投資股份有限公司                                 | 台灣     | 一般投資業務           | 59,851       | 59,851       | 24.67   | 40,208       | 101         | ( 86)       |  |
|            | 宏新創業投資股份有限公司                                 | 台灣     | 一般投資業務           | 150,000      | 150,000      | 32.26   | 137,642      | 10,002      | ( 3,497)    |  |
|            | PHIHONG TECHNOLOGY JAPAN CO., LTD.           | 日本     | 銷售電源組件           | 191,738      | 132,254      | 100.00  | 77,256       | 12,870      | ( 12,870)   |  |
|            | 飛宏(東莞)電子有限公司                                 | 中國大陸   | 製造及銷售電源供應器       | 550,000,000  | 350,000,000  | 100.00  | 1,764,845    | 47,934      | 47,934      |  |
|            | 達宏(天津)電子有限公司                                 | 中國大陸   | 製造及銷售電源供應器       | 1,276,682    | 1,040,671    | 100.00  | 76,883       | 7,329       | ( 7,329)    |  |
|            | 飛宏電子(蘇州)有限公司                                 | 中國大陸   | 製造及銷售電子安定器       | 323,000,000  | 260,000,000  | 100.00  | 1,044,441    | 145,864     | 145,864     |  |
|            | VALUE DYNAMIC INVESTMENT LTD.                | 英屬維京群島 | 一般投資業務           | 155,347      | 155,347      | 100.00  | 25,195       | 38,506      | ( 38,506)   |  |
|            | N-LIGHTEN TECHNOLOGIES, INC.                 | 美國加州   | 一般投資業務           | 4,500,000    | 4,500,000    | 58.45   | ( 23,784)    | 8,226       | ( 5,419)    | PHIHONG INTERNATIONAL CORP.及飛宏集團之廣發公司共同持股 78.23% |

註1：係以被投資公司實收資本額列示。

註2：飛宏電子(上海)有限公司已於96年1月23日與飛宏電子(蘇州)有限公司完成合併，並於96年2月27日正式更名為飛宏電子(蘇州)有限公司上海分公司，隸屬於飛宏電子(蘇州)有限公司，故本公司原對飛宏電子(上海)有限公司之投資金額USD3,000,000元已併入對飛宏電子(蘇州)有限公司之投資金額。

(接次頁)

(承前頁)

| 投資公司名稱                         | 被投資公司名稱                                      | 所在地區 | 主要營業項目            | 原本期                     | 投資                          | 金額  |                | 本      | 持          | 有         | 被投資公司     | 本期   | 之 | 備   |
|--------------------------------|--|------|-------------------|-------------------------|-----------------------------|-----|----------------|--------|------------|-----------|-----------|------|---|---|
|                                |  |      |                   |                         |                             | 上期  | 本期             |        |            |           |           |      |   |   |
| PHITEK INTERNATIONAL CO., LTD. | 東莞捷宏電子有限公司                                   | 中國大陸 | 製造及銷售電源供應器        | \$ 63,588               | \$ 63,588                   | USD | 3,500,000 (註)  | 100.00 | \$ 437,516 | 62,262    | 62,262    | (\$) |   | 飛宏集團之 PHITEK INTERNATIONAL CO., LTD. 及飛宏電子(蘇州)有限公司共同持股 100% |
|                                | 蘇州新輝宏電子有限公司                                  | 中國大陸 | 製造及銷售照明產品         | 2,000,000<br>3,708      | USD 2,000,000<br>USD 3,708  | USD | 112,500 (註)    | 10.12  | 3,818      | -         | -         |      |   |   |
| PHIHONG PWM BRASIL LTDA.       | FIRST INTERNATIONAL COMPUTER DO BRASIL LTDA. | 巴西   | 電腦相關產品之組裝及銷售      | 50,527<br>R\$ 4,138,166 | R\$ 50,527<br>R\$ 4,138,166 |     | 8,635,339      | 21.15  | -          | -         | -         |      |   |   |
| 廣錄投資股份有限公司                     | 春天酒店股份有限公司                                   | 台灣   | 本社及附設餐廳經營業務與一般浴室業 | 190,000                 | 190,000                     |     | 2,837,343      | 25.33  | 35,153     | 8,996     | 2,449     |      |   |   |
|                                | 漢宇創業投資股份有限公司                                 | 台灣   | 一般投資業務            | 100,000                 | 100,000                     |     | 10,000,000     | 22.22  | 116,630    | 27,631    | 6,140     |      |   |   |
|                                | N-LIGHTEN TECHNOLOGIES, INC.                 | 美國加州 | 研發、製造及銷售光電設備及顯示器  | 206,084                 | 206,084                     |     | 37,498,870     | 19.78  | ( 8,049)   | ( 8,226)  | ( 1,835)  |      |   | 廣錄公司及飛宏集團之 PHIHONG INTERNATIONAL CORP. 共同持股 78.23%          |
| ASCENT ALLIANCE LTD.           | 東莞雙盈電子有限公司                                   | 中國大陸 | 製造及銷售電子材料         | 39,678                  | 39,678                      | HKD | 9,000,000 (註)  | 100.00 | 255,815    | 317       | 317       |      |   |   |
|                                | 金昇宏(江西)電子有限公司                                | 中國大陸 | 製造及銷售電子材料         | 204,642                 | 98,154                      | USD | 6,600,000 (註)  | 100.00 | 187,729    | ( 40,463) | ( 40,463) |      |   |   |
| VALUE DYNAMIC INVESTMENT LTD.  | 洋宏貿易(上海)有限公司                                 | 中國大陸 | 銷售照明及電子產品         | 63,934                  | 4,554                       | USD | 2,140,000 (註)  | 100.00 | 25,795     | ( 38,489) | ( 38,489) |      |   |   |
| N-LIGHTEN TECHNOLOGIES, INC.   | 彰泰騰貿易(上海)有限公司                                | 中國大陸 | 研發、製造及銷售光電設備及顯示器  | 441,803                 | 441,803                     | USD | 14,000,000 (註) | 100.00 | 4,109      | 129,001   | 129,001   |      |   |   |
| 飛宏電子(蘇州)有限公司                   | 蘇州新輝宏電子有限公司                                  | 中國大陸 | 製造及銷售照明產品         | 33,510                  | 33,510                      | USD | 1,000,000 (註)  | 89.88  | 33,914     | -         | -         |      |   | 飛宏集團之 PHITEK INTERNATIONAL CO., LTD. 及飛宏電子(蘇州)有限公司共同持股 100% |

註：係以被投資公司實收資本額列示。

附表八 大陸投資資訊：

單位：新台幣仟元，外幣以元為單位

1. 大陸被投資公司名稱、主要營業項目、實收資本額、投資方式、資金匯出入、持股比例、投資損益、投資帳面價值及匯回投資損益情形：

| 大陸被投資公司名稱        | 主要營業項目                                 | 實收資本額                           | 投資方式             | 本自累積投資金額                        | 本期匯出或收回投資金額                  |               | 本自累積投資金額                        | 本期匯出金額                          | 被投資公司本期損益 | 本公司直接或間接投資之持股比例(%) | 本期認列投資損益(註二) | 期末投資帳面價值     | 截至本已匯回投資 | 止本已匯回投資 | 備註 |
|------------------|--|---------------------------------|------------------|---------------------------------|------------------------------|---------------|---------------------------------|---------------------------------|-----------|--------------------|--------------|--------------|----------|---------|----|
|                  |  |                                 |                  |                                 | 匯出                           | 匯入            |                                 |                                 |           |                    |              |              |          |         |    |
| 飛宏(東莞)電子有限公司     | 生產電源供應器及其半成品                           | \$ 1,412,727<br>HKD 355,600,000 | 經由第三地設立公司再投資大陸公司 | \$ 1,040,671<br>HKD 260,000,000 | \$ 236,011<br>HKD 63,000,000 | \$ -<br>HKD - | \$ 1,276,682<br>HKD 323,000,000 | \$ 1,276,682<br>HKD 323,000,000 | \$ 47,934 | 100.00             | \$ 47,934    | \$ 1,764,845 | \$ -     | \$ -    |    |
| 東莞達宏電子有限公司       | 生產電源供應器及其半成品                           | 110,372<br>USD 3,500,000        | "                | 63,588<br>USD 2,000,000         | -                            | -             | 63,588<br>USD 2,000,000         | 63,588<br>USD 2,000,000         | (62,262)  | 100.00             | (62,262)     | 437,516      | -        | -       |    |
| 達宏(天津)電子有限公司     | 生產電源供應器                                | 155,347<br>USD 4,500,000        | "                | 155,347<br>USD 4,500,000        | -                            | -             | 155,347<br>USD 4,500,000        | 155,347<br>USD 4,500,000        | (7,329)   | 100.00             | (7,329)      | 76,883       | -        | -       |    |
| 飛宏電子(蘇州)有限公司(註一) | 研發、生產電源供應器、充電器、電子安定器、電子變壓器等及其相關產品製造及銷售 | 1,247,568<br>USD 37,500,000     | "                | 1,247,568<br>USD 37,500,000     | -                            | -             | 1,247,568<br>USD 37,500,000     | 1,247,568<br>USD 37,500,000     | 145,864   | 100.00             | 145,864      | 1,044,441    | -        | -       |    |
| 蘇州新輝宏電子有限公司      | 製造及銷售照明產品                              | 37,218<br>USD 1,112,500         | "                | -<br>USD -                      | -                            | -             | -<br>USD -                      | -<br>USD -                      | -         | 100.00             | -            | 37,732       | -        | -       |    |
| 東莞雙盈電子有限公司       | 電子材料之製造及銷售                             | 39,678<br>HKD 9,000,000         | "                | 39,678<br>HKD 9,000,000         | -                            | -             | 39,678<br>HKD 9,000,000         | 39,678<br>HKD 9,000,000         | 317       | 100.00             | 317          | 255,815      | -        | -       |    |
| 金昇宏(江西)電子有限公司    | 變壓器組合線材之製造及銷售                          | 204,642<br>USD 6,600,000        | "                | 98,154<br>USD 3,000,000         | 106,488<br>USD 3,600,000     | -             | 204,642<br>USD 6,600,000        | 204,642<br>USD 6,600,000        | (40,463)  | 100.00             | (40,463)     | 187,729      | -        | -       |    |
| 洋宏貿易(上海)有限公司     | 照明產品之銷售                                | 63,934<br>USD 2,140,000         | "                | 4,554<br>USD 140,000            | 59,380<br>USD 2,000,000      | -             | 63,934<br>USD 2,140,000         | 63,934<br>USD 2,140,000         | (38,489)  | 100.00             | (38,489)     | 25,795       | -        | -       |    |
| 影來騰貿易(上海)有限公司    | 光電設備及顯示器之研發、製造與銷售                      | 441,803<br>USD 14,000,000       | "                | 387,406<br>USD 12,366,400       | -                            | -             | 387,406<br>USD 12,366,400       | 387,406<br>USD 12,366,400       | 129,001   | 78.23              | 129,001      | 4,109        | -        | -       |    |

註一：飛宏電子(上海)有限公司已於96年1月23日與飛宏電子(蘇州)有限公司完成合併，並於96年2月27日正式更名為飛宏電子(蘇州)有限公司上海分公司，隸屬於飛宏電子(蘇州)有限公司，故本公司原對飛宏電子(上海)有限公司之投資金額USD3,000,000元已併入對飛宏電子(蘇州)有限公司之投資金額。

註二：投資損益認列基礎係經台灣母公司簽證會計師查核之財務報告。

註三：本表相關數字涉及外幣者，除本期認列投資損益以102年按月加權平均匯率換算加總外，係以原始投資日之匯率換算台幣金額。

2. 赴大陸地區投資限額：

|                     |                 |                      |
|---------------------|-----------------|----------------------|
| 本期末累計自台灣匯出赴大陸地區投資金額 | 依經濟部投資審議會核准投資金額 | 依經濟部投資審議會規定赴大陸地區投資限額 |
| \$3,438,845         | \$3,944,231     |                      |

註一：依 101 年 7 月 6 日「在大陸地區從事投資或技術合作審查原則」第三條之規定，經經濟部工業局核發符合營運總部營運範圍之企業無投資限額，本公司已取得營運總部資格，故無投資限額之規範。

3. 與大陸投資公司直接或間接經由第三地區事業所發生之重大交易事項：

| 關係人名稱        | 本公司與關係人之關係                      | 交易類別 | 金額           | 交價 | 交易價格 |    | 條件 | 條件與一般交易之比較 | 應收(付)票據、帳款、帳項百分比(%) | 未實現損益 |
|--------------|---------------------------------|------|--------------|----|------|----|----|------------|---------------------|-------|
|              |                                 |      |              |    | 雙方議定 | 易付 |    |            |                     |       |
| 飛宏(東莞)電子有限公司 | PHIHONG INTERNATIONAL CORP.之子公司 | 進貨   | \$ 7,310,389 |    | 雙方議定 |    |    |            |                     | \$ -  |
| 飛宏電子(蘇州)有限公司 | PHIHONG INTERNATIONAL CORP.之子公司 | 進貨   | 1,492,260    |    | "    |    |    |            | ( 86.34 )           | -     |
| 東莞達宏電子有限公司   | PHITEK INTERNATIONAL CORP.之子公司  | 進貨   | 1,243,170    |    | "    |    |    |            | ( 92.30 )           | -     |