

飛宏科技股份有限公司
及子公司

合併財務報告暨會計師核閱報告
民國103及102年第2季

地址：桃園縣龜山鄉復興三路568號

電話：(03)3277288

§ 目 錄 §

項	目 頁	次	合 併 財 務 報 告 附 註 編 號
一、封 面	1		-
二、目 錄	2		-
三、會計師核閱報告	3		-
四、合併資產負債表	4		-
五、合併綜合損益表	5~6		-
六、合併權益變動表	7		-
七、合併現金流量表	8~10		-
八、合併財務報告附註			-
(一) 公司沿革	11		一
(二) 通過財務報告之日期及程序	11		二
(三) 新發布及修訂準則及解釋之適用	11~18		三
(四) 重大會計政策之彙總說明	18~20		四
(五) 重大會計判斷、估計及假設不確定性之主要來源	20		五
(六) 重要會計科目之說明	20~41		六~二五
(七) 關係人交易	41~42		二六
(八) 質抵押之資產	42		二七
(九) 重大或有負債及未認列之合約承諾	43		二八
(十) 重大之災害損失	-		-
(十一) 重大之期後事項	-		-
(十二) 其 他	43		二九
(十三) 附註揭露事項			
1. 重大交易事項相關資訊	43~44, 46~53		三十
2. 轉投資事業相關資訊	43~44, 46~53		三十
3. 大陸投資資訊	44, 54~55		三十
(十四) 部門資訊	44~45		三一

會計師核閱報告

飛宏科技股份有限公司 公鑒：

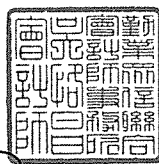

飛宏科技股份有限公司及子公司民國 102 年 6 月 30 日之合併資產負債表，暨民國 103 年及 102 年 4 月 1 日至 6 月 30 日，以及民國 103 年及 102 年 1 月 1 日至 6 月 30 日之合併綜合損益表、民國 103 年及 102 年 1 月 1 日至 6 月 30 日合併權益變動表與合併現金流量表業經本會計師核閱竣事。上開合併財務報表之編製係管理階層之責任，本會計師之責任則為根據核閱結果出具報告。

除下段所述者外，本會計師係依照審計準則公報第三十六號「財務報表之核閱」規劃並執行核閱工作，由於本會計師僅實施分析、比較與查詢，並未依照一般公認審計準則查核，故無法對上開合併財務報表整體表示查核意見。

如合併財務報告附註十一所述，飛宏科技股份有限公司及子公司民國 103 年及 102 年 6 月 30 日採用權益法之投資 321,586 仟元及 324,161 仟元，民國 103 年及 102 年 4 月 1 日至 6 月 30 日與民國 103 年及 102 年 1 月 1 日至 6 月 30 日採用權益法認列之關聯企業損益份額分別為損失 3,573 仟元及 0 元與利益 1,839 仟元及 1,100 仟元，係以被投資公司未經會計師核閱之財務報表為依據。

依本會計師核閱結果，除上段所述採用權益法之投資之財務報表未經會計師核閱，若經核閱，該等合併財務報表可能有所調整外，並未發現第一段所述合併財務報表在所有重大方面有違反證券發行人財務報告編製準則及經金融監督管理委員會認可之國際會計準則第 34 號「期中財務報導」而須作修正之情事。

勤業眾信聯合會計師事務所
會計師 吳 恪 昌



會計師 洪 國 田



行政院金融監督管理委員會核准文號
金管證審字第 1000028068 號

財政部證券暨期貨管理委員會核准文號
台財證六字第 0920123784 號

中 華 民 國 103 年 8 月 8 日

民國 103 年 6 月 30 日及 102 年 12 月 31 日及 6 月 30 日

單位：新台幣仟元

代 碼	資 產	103年6月30日 (經核閱)		102年12月31日 (經查核)		102年6月30日 (經核閱)	
		金 額	%	金 額	%	金 額	%
	流動資產						
1100	現金及約當現金(附註六)	\$ 1,950,179	18	\$ 1,422,745	14	\$ 1,207,165	12
1110	透過損益按公允價值衡量之金融資產-流動(附註七)	-	-	50,957	-	136,020	1
1170	應收票據及帳款(附註九)	2,356,209	21	1,966,820	19	2,091,107	21
1200	其他應收款	39,086	-	32,607	-	37,744	-
130X	存貨(附註十)	1,863,530	17	1,706,064	17	1,750,125	18
1412	預付租賃款(附註十四)	3,859	-	3,303	-	3,275	-
1470	其他流動資產	148,914	1	336,490	3	162,060	2
11XX	流動資產總計	6,361,777	57	5,518,986	53	5,387,496	54
	非流動資產						
1543	以成本衡量之金融資產-非流動(附註八)	92,902	1	111,145	1	77,945	1
1550	採用權益法之投資(附註十一)	321,586	3	329,633	3	324,161	3
1600	不動產、廠房及設備(附註十二)	4,106,117	37	3,986,992	39	3,832,307	39
1780	其他無形資產(附註十三)	50,215	-	46,308	-	47,520	-
1840	遞延所得稅資產(附註二二)	47,423	-	47,423	1	47,669	1
1985	長期預付租賃款(附註十四)	154,542	1	133,309	1	133,807	1
1990	其他非流動資產	58,093	1	155,133	2	58,744	1
15XX	非流動資產總計	4,830,878	43	4,809,943	47	4,522,153	46
1XXX	資 產 總 計	\$ 11,192,655	100	\$ 10,328,929	100	\$ 9,909,649	100
	負債及權益						
	流動負債						
2100	短期借款(附註十五)	\$ -	-	\$ 100,000	1	\$ 50,000	-
2170	應付帳款	2,374,086	21	2,026,147	20	2,098,135	21
2180	應付帳款-關係人(附註二六)	109,596	1	109,911	1	94,967	1
2219	其他應付款(附註十七)	1,121,365	10	1,028,646	10	1,252,143	13
2230	當期所得稅負債(附註四及二二)	48,044	-	86,446	1	73,717	1
2320	一年內到期長期負債(附註十五)	-	-	8,333	-	-	-
2399	其他流動負債(附註十八)	86,779	1	105,241	1	90,613	1
21XX	流動負債總計	3,739,870	33	3,464,724	34	3,659,575	37
	非流動負債						
2530	應付公司債(附註十六)	1,427,179	13	-	-	-	-
2540	長期借款(附註十五)	-	-	791,667	8	300,000	3
2570	遞延所得稅負債(附註二二)	79,832	1	79,832	1	79,832	1
2640	應計退休金負債(附註十九)	65,603	-	65,186	-	66,702	-
2670	其他非流動負債	895	-	898	-	842	-
25XX	非流動負債總計	1,573,509	14	937,583	9	447,376	4
2XXX	負債總計	5,313,379	47	4,402,307	43	4,106,951	41
	歸屬於本公司業主權益(附註二十)						
3110	普通股股本	2,771,639	25	2,771,639	27	2,771,639	28
3200	資本公積	1,021,493	9	949,615	9	949,615	10
	保留盈餘						
3310	法定盈餘公積	1,098,401	10	1,083,147	11	1,083,147	11
3320	特別盈餘公積	230,859	2	230,859	2	230,859	2
3350	未分配盈餘	748,865	7	853,368	8	755,081	8
3300	保留盈餘總計	2,078,125	19	2,167,374	21	2,069,087	21
	其他權益						
3410	國外營運機構財務報表換算之兌換差額	47,110	-	73,280	-	49,348	-
3425	備供出售金融資產未實現損益	(29,999)	-	(26,428)	-	(27,993)	-
3400	其他權益總計	17,111	-	46,852	-	21,355	-
31XX	本公司業主權益總計	5,888,368	53	5,935,480	57	5,811,696	59
36XX	非控制權益	(9,092)	-	(8,858)	-	(8,998)	-
3XXX	權益總計	5,879,276	53	5,926,622	57	5,802,698	59
	負債及權益總計	\$ 11,192,655	100	\$ 10,328,929	100	\$ 9,909,649	100

後附之附註係本合併財務報告之一部分。

(請參閱勤業眾信聯合會計師事務所民國 103 年 8 月 8 日核閱報告)

董事長：林中民




經理人：王振華



會計主管：陳秋琴





飛宏科技股份有限公司及子公司

民國 103 年及 102 年 4 月 1 日至 6 月 30 日以及民國 103 年及 102 年 1 月 1 日至 6 月 30 日

(僅經核閱，未依一般公認審計準則查核)

單位：新台幣仟元，惟
每股盈餘為元

代 碼		103年4月1日至6月30日		102年4月1日至6月30日		103年1月1日至6月30日		102年1月1日至6月30日	
		金 額	%	金 額	%	金 額	%	金 額	%
4000	營業收入 (附註三一)	\$3,291,573	100	\$3,023,301	100	\$6,068,408	100	\$5,631,895	100
5000	營業成本	<u>2,810,392</u>	<u>86</u>	<u>2,581,248</u>	<u>85</u>	<u>5,195,560</u>	<u>85</u>	<u>4,744,943</u>	<u>84</u>
5950	營業毛利	<u>481,181</u>	<u>14</u>	<u>442,053</u>	<u>15</u>	<u>872,848</u>	<u>15</u>	<u>886,952</u>	<u>16</u>
	營業費用								
6100	推銷費用	172,934	5	164,554	5	331,116	6	350,761	6
6200	管理及總務費用	152,257	5	128,341	4	301,382	5	259,773	5
6300	研究發展費用	<u>109,243</u>	<u>3</u>	<u>139,191</u>	<u>5</u>	<u>206,007</u>	<u>3</u>	<u>261,035</u>	<u>5</u>
6000	營業費用合計	<u>434,434</u>	<u>13</u>	<u>432,086</u>	<u>14</u>	<u>838,505</u>	<u>14</u>	<u>871,569</u>	<u>16</u>
6900	營業淨利	<u>46,747</u>	<u>1</u>	<u>9,967</u>	<u>1</u>	<u>34,343</u>	<u>1</u>	<u>15,383</u>	<u>-</u>
	營業外收入及支出								
7010	其他收入	54,426	2	62,946	2	85,419	1	95,517	2
7020	其他利益及損失 (附註二一)	(25,948)	(1)	(2,627)	-	(18,955)	-	18,151	-
7050	財務成本	(6,984)	-	(1,544)	-	(11,356)	-	(2,854)	-
7060	採用權益法認列之關聯企業損益份額	<u>(3,573)</u>	<u>-</u>	<u>-</u>	<u>-</u>	<u>1,839</u>	<u>-</u>	<u>1,100</u>	<u>-</u>
7000	營業外收入及支出合計	<u>17,921</u>	<u>1</u>	<u>58,775</u>	<u>2</u>	<u>56,947</u>	<u>1</u>	<u>111,914</u>	<u>2</u>
7900	稅前淨利	64,668	2	68,742	3	91,290	2	127,297	2
7950	所得稅費用 (附註二二)	<u>(22,817)</u>	<u>(1)</u>	<u>(52,591)</u>	<u>(2)</u>	<u>(43,481)</u>	<u>(1)</u>	<u>(73,961)</u>	<u>(1)</u>
8200	本期淨利	<u>41,851</u>	<u>1</u>	<u>16,151</u>	<u>1</u>	<u>47,809</u>	<u>1</u>	<u>53,336</u>	<u>1</u>
	其他綜合損益								
8310	國外營運機構財務報表換算之兌換差額 (附註二十)	(92,859)	(2)	71,153	2	(26,181)	(1)	196,213	3
8325	備供出售金融資產未實現評價損益 (附註二十)	-	-	(5,771)	-	-	-	(1,876)	-
8370	採用權益法認列之關聯企業之其他綜合損益份額 (附註二十)	<u>3,626</u>	<u>-</u>	<u>-</u>	<u>-</u>	<u>(3,571)</u>	<u>-</u>	<u>(10,514)</u>	<u>-</u>
8300	本期其他綜合損益	<u>(89,233)</u>	<u>(2)</u>	<u>65,382</u>	<u>2</u>	<u>(29,752)</u>	<u>(1)</u>	<u>183,823</u>	<u>3</u>
8500	本期綜合損益總額	<u>(\$ 47,382)</u>	<u>(1)</u>	<u>\$ 81,533</u>	<u>3</u>	<u>\$ 18,057</u>	<u>-</u>	<u>\$ 237,159</u>	<u>4</u>
8600	淨利歸屬於：								
8610	本公司業主	\$ 41,972	1	\$ 13,143	1	\$ 48,032	1	\$ 55,448	1
8620	非控制權益	<u>(121)</u>	<u>-</u>	<u>3,008</u>	<u>-</u>	<u>(223)</u>	<u>-</u>	<u>(2,112)</u>	<u>-</u>
		<u>\$ 41,851</u>	<u>1</u>	<u>\$ 16,151</u>	<u>1</u>	<u>\$ 47,809</u>	<u>1</u>	<u>\$ 53,336</u>	<u>1</u>

(接次頁)

(承前頁)

代 碼		103年4月1日至6月30日		102年4月1日至6月30日		103年1月1日至6月30日		102年1月1日至6月30日	
		金 額	%	金 額	%	金 額	%	金 額	%
8700	綜合損益總額歸屬於：								
8710	本公司業主	(\$ 47,434)	(1)	\$ 79,282	3	\$ 18,291	-	\$ 240,767	4
8720	非控制權益	52	-	2,251	-	(234)	-	(3,608)	-
		<u>(\$ 47,382)</u>	<u>(1)</u>	<u>\$ 81,533</u>	<u>3</u>	<u>\$ 18,057</u>	<u>-</u>	<u>\$ 237,159</u>	<u>4</u>
	每股盈餘(附註二三)								
9710	基 本	<u>\$ 0.15</u>		<u>\$ 0.05</u>		<u>\$ 0.17</u>		<u>\$ 0.20</u>	
9810	稀 釋	<u>\$ 0.14</u>		<u>\$ 0.05</u>		<u>\$ 0.17</u>		<u>\$ 0.20</u>	

後附之附註係本合併財務報告之一部分。

(請參閱勤業眾信聯合會計師事務所民國103年8月8日核閱報告)

董事長：林中民




經理人：王振華



會計主管：陳秋琴





飛宏
民國 103 年 6 月 30 日
(僅經核閱)

單位：除另予註明者外，
係新台幣千元

代碼	本公司資產之權益										
	歸	於	本	公	司	其	他	權	益	項	目
A1	102 年 1 月 1 日餘額	\$ 2,771,639	\$ 949,615	\$ 1,052,192	\$	\$	\$ 1,238,611	\$ 148,361	\$ 15,603	\$ 5,848,093	\$ 5,842,703
B1	101 年度盈餘指撥及分配	-	-	30,955	-	(30,955)	-	-	-	-	-
B5	法定盈餘公積	-	-	-	-	(277,164)	-	-	-	(277,164)	(277,164)
T1	首次採用 IFRSs 提列之特別盈餘公積	-	-	-	230,859	(230,859)	-	-	-	-	-
D1	102 年 1 月 1 日至 6 月 30 日淨利	-	-	-	-	55,448	-	-	-	55,448	53,336
D3	102 年 1 月 1 日至 6 月 30 日報後其他綜合損益	-	-	-	-	-	197,709	(12,390)	(1,496)	185,319	183,823
D5	102 年 1 月 1 日至 6 月 30 日綜合損益總額	-	-	-	-	55,448	197,709	(12,390)	(3,608)	240,767	237,159
Z1	102 年 6 月 30 日餘額	\$ 2,771,639	\$ 949,615	\$ 1,083,147	\$ 230,859	\$ 755,081	\$ 49,348	\$ 27,993	\$ 8,998	\$ 5,811,696	\$ 5,802,698
A1	103 年 1 月 1 日餘額	\$ 2,771,639	\$ 949,615	\$ 1,083,147	\$ 230,859	\$ 853,368	\$ 73,280	\$ 26,428	\$ 8,858	\$ 5,935,480	\$ 5,926,622
B1	102 年度盈餘指撥及分配	-	-	15,254	-	(15,254)	-	-	-	-	-
B5	法定盈餘公積	-	-	-	-	(137,281)	-	-	-	(137,281)	(137,281)
T1	本公司發行可轉換公司債認列權益組成部分(附註十六)	-	71,878	-	-	-	-	-	-	71,878	71,878
D1	103 年 1 月 1 日至 6 月 30 日淨利	-	-	-	-	48,032	-	-	-	48,032	47,809
D3	103 年 1 月 1 日至 6 月 30 日報後其他綜合損益	-	-	-	-	-	(26,170)	(3,571)	(11)	(29,741)	(29,752)
D5	103 年 1 月 1 日至 6 月 30 日綜合損益總額	-	-	-	-	48,032	(26,170)	(3,571)	(234)	18,291	18,057
Z1	103 年 6 月 30 日餘額	\$ 2,771,639	\$ 1,021,493	\$ 1,098,401	\$ 230,859	\$ 748,865	\$ 47,110	\$ 29,999	\$ 9,092	\$ 5,888,368	\$ 5,879,276


後附之附註係本合併財務報告之一部分。
(請參閱勤業眾信聯合會計師事務所民國 103 年 8 月 8 日核閱報告)

董事長：林中華民國

經理人：王振華

會計主管：陳秋琴




 飛宏科技股份有限公司及子公司
 合併現金流量表

民國 103 年及 102 年 1 月 1 日至 6 月 30 日

(僅經核閱，未依一般公認審計準則查核)

單位：新台幣仟元

代 碼		103年1月1日 至6月30日	102年1月1日 至6月30日
	營業活動之現金流量		
A10000	稅前淨利	\$ 91,290	\$ 127,297
A20010	不影響現金流量之收益費損項目		
A20300	呆帳（轉回利益）費用	(1,381)	6,071
A20100	折舊費用	203,840	211,435
A20200	攤銷費用	6,963	7,498
A20900	利息費用	11,356	2,854
A21200	利息收入	(7,029)	(4,371)
A22300	採用權益法認列之關聯企業損 益份額	(1,839)	(1,100)
A22500	處分不動產、廠房及設備損失	8,985	1,403
A23100	處分金融資產淨損失	-	169
A23500	以成本法衡量之金融資產減損 損失	11,200	-
A23700	存貨跌價及呆滯損失	3,558	28,667
A29900	長期預付租賃款攤銷	1,895	1,616
A30000	與營業活動相關之資產／負債變動 數		
A31150	應收帳款增加	(388,008)	(189,696)
A31180	其他應收款（增加）減少	(6,443)	16,882
A31200	存貨增加	(161,024)	(98,568)
A31240	其他流動資產減少（增加）	187,576	(1,461)
A31250	其他非流動資產減少（增加）	103,491	(6,486)
A32130	應付票據增加	-	15,010
A32150	應付帳款增加（減少）	347,939	(5,177)
A32160	應付帳款－關係人（減少）增 加	(315)	46,647
A32180	其他應付款減少	(42,482)	(76,219)
A32230	其他流動負債減少	(18,462)	(3,517)
A32240	應計退休金負債增加（減少）	417	(90)
A33000	營運產生之現金	351,527	78,864

(接次頁)

(承前頁)

代 碼		103年1月1日 至6月30日	102年1月1日 至6月30日
A33300	支付之利息	(\$ 9,837)	(\$ 2,296)
A33100	收取之利息	6,993	4,376
A33500	支付之所得稅	(81,883)	(92,511)
AAAA	營業活動之淨現金流入(出)	<u>266,800</u>	<u>(11,567)</u>
投資活動之現金流量			
B00100	取得原始認列時指定為透過損益按 公允價值衡量之金融資產	-	(136,020)
B00200	處分原始認列時指定為透過損益按 公允價值衡量之金融資產	50,957	-
B00400	出售備供出售金融資產價款	-	31,092
B01300	出售以成本衡量之金融資產價款	-	10,483
B02700	購置不動產、廠房及設備	(385,875)	(408,035)
B02800	處分不動產、廠房及設備價款	25,470	6,442
B04500	購置無形資產	(11,403)	(11,862)
B04600	處分無形資產價款	-	99
B03700	存出保證金(增加)減少	(4,879)	3,124
B07300	預付租賃款增加	(25,468)	-
B07600	收取之股利	6,313	6,185
B09900	以成本衡量之金融資產減資退回股 款	<u>7,043</u>	<u>-</u>
BBBB	投資活動之淨現金流出	<u>(337,842)</u>	<u>(498,492)</u>
籌資活動之現金流量			
C00100	短期借款增加	-	50,000
C00200	短期借款減少	(100,000)	-
C01200	發行可轉換公司債	1,503,000	-
C01600	舉借長期借款	-	100,000
C01700	償還長期借款	(800,000)	-
C03100	存入保證金減少	(3)	(143)
C09900	支付可轉換公司債發行成本	(5,669)	-
CCCC	籌資活動之淨現金流入	<u>597,328</u>	<u>149,857</u>
DDDD	匯率變動對現金及約當現金之影響	<u>1,148</u>	<u>24,079</u>

(接次頁)

(承前頁)

代 碼		103年1月1日 至6月30日	102年1月1日 至6月30日
E000	現金及約當現金淨增加(減少)數	\$ 527,434	(\$ 336,123)
E00100	期初現金及約當現金餘額	<u>1,422,745</u>	<u>1,543,288</u>
E00200	期末現金及約當現金餘額	<u>\$ 1,950,179</u>	<u>\$ 1,207,165</u>

後附之附註係本合併財務報告之一部分。

(請參閱勤業眾信聯合會計師事務所民國103年8月8日核閱報告)

董事長：林中民



經理人：王振華



會計主管：陳秋琴



飛宏科技股份有限公司及子公司

合併財務報告附註

民國 103 年及 102 年 1 月 1 日至 6 月 30 日

(僅經核閱，未依一般公認審計準則查核)

(除另予註明者外，金額以新台幣仟元為單位)

一、公司沿革

飛宏科技股份有限公司(原名飛宏企業股份有限公司)，成立於 61 年 12 月 12 日，92 年 6 月經股東會決議正式更名為飛宏科技股份有限公司(以下簡稱飛宏公司或本公司)，主要業務為電源變壓器、變頻器、變流器、電源供應器及電子安定器等各項產品之製造及銷售。

飛宏公司股票於 89 年 2 月開始在櫃檯買賣中心交易，嗣後並於 90 年 9 月改在台灣證券交易所上市買賣。

本合併財務報告係以飛宏公司之功能性貨幣新台幣表達。

二、通過財務報告之日期及程序

本合併財務報告於 103 年 8 月 8 日經董事會通過並發布。

三、新發布及修訂準則及解釋之適用

(一) 已發布但尚未生效之 2013 年版國際財務報導準則 (IFRS)、國際會計準則 (IAS)、解釋 (IFRIC) 及解釋公告 (SIC)

飛宏公司及子公司(以下稱「合併公司」)依據金融監督管理委員會(以下稱「金管會」)於 103 年 4 月 3 日發布之金管證審字第 1030010325 號函，合併公司應自 104 年起開始適用業經國際會計準則理事會(IASB)發布且經金管會認可之 2013 年版 IFRS、IAS、IFRIC 及 SIC(以下稱「IFRSs」)。

新發布 / 修正 / 修訂準則及解釋
IFRSs 之修正「IFRSs 之改善—對 IAS 39 之修正
(2009 年)」
IAS 39 之修正「嵌入式衍生工具」

IASB 發布之生效日(註)
2009 年 1 月 1 日或 2010
年 1 月 1 日
於 2009 年 6 月 30 日以後
結束之年度期間生效

(接次頁)

(承前頁)

新發布／修正／修訂準則及解釋	IASB 發布之生效日(註)
「IFRSs 之改善(2010年)」	2010年7月1日或2011年1月1日
「2009-2011週期之年度改善」	2013年1月1日
IFRS 1之修正「IFRS 7之比較揭露對首次採用者之有限度豁免」	2010年7月1日
IFRS 1之修正「嚴重高度通貨膨脹及首次採用者固定日期之移除」	2011年7月1日
IFRS 1之修正「政府貸款」	2013年1月1日
IFRS 7之修正「揭露—金融資產及金融負債之互抵」	2013年1月1日
IFRS 7之修正「揭露—金融資產之移轉」	2011年7月1日
IFRS 10「合併財務報表」	2013年1月1日
IFRS 11「聯合協議」	2013年1月1日
IFRS 12「對其他個體之權益之揭露」	2013年1月1日
IFRS 10、IFRS 11及IFRS 12之修正「合併財務報表、聯合協議及對其他個體之權益之揭露：過渡指引」	2013年1月1日
IFRS 10、IFRS 12及IAS 27之修正「投資個體」	2014年1月1日
IFRS 13「公允價值衡量」	2013年1月1日
IAS 1之修正「其他綜合損益項目之表達」	2012年7月1日
IAS 12之修正「遞延所得稅：標的資產之回收」	2012年1月1日
IAS 19之修訂「員工福利」	2013年1月1日
IAS 27之修訂「單獨財務報表」	2013年1月1日
IAS 28之修訂「投資關聯企業及合資」	2013年1月1日
IAS 32之修正「金融資產及金融負債之互抵」	2014年1月1日
IFRIC 20「露天礦場於生產階段之剝除成本」	2013年1月1日

註：除另註明外，上述新發布／修正／修訂準則或解釋係於各該日期以後開始之年度期間生效。

除下列說明外，適用上述2013年版IFRSs將不致造成合併公司會計政策之重大變動：

1. IFRS 10「合併財務報表」

此準則將取代IAS 27「合併及單獨財務報表」，同時亦取代SIC 12「合併：特殊目的個體」。合併公司考量對其他個體是否具控制，據以決定應納入合併之個體。當合併公司有(i)對被投資者之權力、(ii)因對被投資者之參與而產生變動報酬之暴險或

權利，且(iii)使用其對被投資者之權力以影響該等報酬金額之能力時，則合併公司對被投資者具控制。此外，針對較為複雜之情況下投資者是否具控制之判斷，新準則提供較多指引。

2. IFRS 12「對其他個體之權益之揭露」

新準則係針對子公司、聯合協議、關聯企業及未納入合併報表之結構型個體之權益規定較為廣泛之揭露內容。

3. IAS 28「投資關聯企業及合資」之修訂

依修訂之準則規定，合併公司僅將符合分類為待出售條件之投資關聯企業轉列為待出售，未分類為待出售之任何股權繼續採權益法。適用該修訂前，當投資關聯企業符合分類為待出售條件時，合併公司係將投資關聯企業全數轉列待出售，並全數停止採用權益法。

4. IFRS 13「公允價值衡量」

IFRS 13「公允價值衡量」提供公允價值衡量指引，該準則定義公允價值、建立衡量公允價值之架構，並規定公允價值衡量之揭露。此外，該準則規定之揭露內容較現行準則更為廣泛，例如，現行準則僅要求以公允價值衡量之金融工具須按公允價值三層級揭露，依照 IFRS 13「公允價值衡量」規定，適用該準則之所有資產及負債皆須提供前述揭露。

IFRS 13 之衡量規定係自 104 年起推延適用。

5. IAS 1「其他綜合損益項目之表達」之修正

依修正之準則規定，其他綜合損益項目須按性質分類且分組為(1)後續不重分類至損益者及(2)後續(於符合條件時)將重分類至損益者。相關所得稅亦應按相同基礎分組。適用該修正規定前，並無上述分組之強制規定。

合併公司將於 104 年適用上述修正編製合併綜合損益表，不重分類至損益之項目預計將包含確定福利之精算損益及採權益法認列之關聯企業精算損益份額。後續可能重分類至損益之項目預計將包含國外營運機構財務報表換算之兌損差額、備供出售金額資產未實現利益(損失)、現金流量避險暨採用權益法

之關聯企業之其他綜合損益份額（除確定福利之精算損益份額外）。

除上述影響外，截至本合併財務報告通過發布日止，合併公司仍持續評估 2013 年版 IFRSs 對各期間財務狀況與財務績效之影響，相關影響待評估完成時予以揭露。

(二) IASB 已發布但尚未經金管會認可之 IFRSs

合併公司未適用下列業經 IASB 發布但未經金管會認可之 IFRSs。截至本合併財務報告通過發布日止，金管會尚未發布生效日。

新發布 / 修正 / 修訂準則及解釋	IASB 發布之生效日(註1)
「2010-2012 週期之年度改善」	2014 年 7 月 1 日 (註 2)
「2011-2013 週期之年度改善」	2014 年 7 月 1 日
IFRS 9「金融工具」	2018 年 1 月 1 日
IFRS 9 及 IFRS 7 之修正「強制生效日及過渡揭露」	2018 年 1 月 1 日
IFRS 11 之修正「聯合營運權益之取得」	2016 年 1 月 1 日
IFRS 14「管制遞延帳戶」	2016 年 1 月 1 日
IFRS 15「來自客戶合約之收入」	2017 年 1 月 1 日
IAS 16 及 IAS 38 之修正「可接受之折舊及攤銷方法之闡釋」	2016 年 1 月 1 日
IAS 16 及 IAS 41 之修正「農業：生產性植物」	2016 年 1 月 1 日
IAS 19 之修正「確定福利計畫：員工提撥金」	2014 年 7 月 1 日
IAS 36 之修正「非金融資產可回收金額之揭露」	2014 年 1 月 1 日
IAS 39 之修正「衍生工具之合約更替及避險會計之繼續」	2014 年 1 月 1 日
IFRIC 21「公課」	2014 年 1 月 1 日

註 1：除另註明外，上述新發布 / 修正 / 修訂準則或解釋係於各該日期以後開始之年度期間生效。

註 2：給與日於 2014 年 7 月 1 日以後之股份基礎給付交易開始適用 IFRS 2 之修正；收購日於 2014 年 7 月 1 日以後之企業合併開始適用 IFRS 3 之修正；IFRS 13 於修正時即生效。其餘修正係適用於 2014 年 7 月 1 日以後開始之年度期間。

除下列說明外，適用上述新發布／修正／修訂準則或解釋將不致造成合併公司會計政策之重大變動：

1. IFRS 9「金融工具」

金融資產之認列及衡量

就金融資產方面，所有原屬於 IAS 39「金融工具：認列與衡量」範圍內之金融資產後續衡量係以攤銷後成本衡量或以公允價值衡量。IFRS 9 對金融資產之分類規定如下。

合併公司投資之債務工具，若其合約現金流量完全為支付本金及流通在外本金金額之利息，分類及衡量如下：

- (1) 以收取合約現金流量為目的之經營模式而持有該金融資產，則該金融資產係以攤銷後成本衡量。此類金融資產後續係按有效利率認列利息收入於損益，並持續評估減損，減損損失認列於損益。
- (2) 以收取合約現金流量與出售金融資產為目的之經營模式而持有該金融資產，則該金融資產係以透過其他綜合損益按公允價值衡量。此類金融資產後續係按有效利率認列利息收入於損益，並持續評估減損，減損損益與兌換損益亦認列於損益，其他公允價值變動則認列於其他綜合損益。

合併公司投資非屬前述條件之金融資產，係以公允價值衡量，公允價值變動認列於損益。惟合併公司得選擇於原始認列時，將非持有供交易之權益投資指定為透過其他綜合損益按公允價值衡量，除股利收益認列於損益外，其他相關利益及損失係認列於其他綜合損益，後續無須評估減損。

金融資產之減損

IFRS 9 改採用「預期信用損失模式」認列金融資產之減損。以攤銷後成本衡量之金融資產、強制透過其他綜合損益按公允價值衡量之金融資產、應收租賃款、IFRS 15「來自客戶合約之收入」產生之合約資產或放款承諾及財務保證合約，係認列備抵信用損失。若前述金融資產之信用風險自原始認列後並未顯著增加，則其備抵信用損失係按未來 12 個月之預期信用損失衡

量。若前述金融資產之信用風險自原始認列後已顯著增加，則其備抵信用損失係按剩餘存續期間之預期信用損失衡量。但應收帳款必須按存續期間之預期信用損失衡量備抵信用損失。

此外，原始認列時已有信用減損之金融資產，合併公司考量原始認列時之預期信用損失以計算信用調整後之有效利率，後續備抵信用損失則按後續預期信用損失累積變動數衡量。

2. IAS 36「非金融資產可回收金額之揭露」之修正

IASB 於發布 IFRS 13「公允價值衡量」時，同時修正 IAS 36「資產減損」之揭露規定，導致合併公司須於每一報導期間增加揭露資產或現金產生單位之可回收金額。本次 IAS 36 之修正係釐清合併公司僅須於認列或迴轉減損損失當期揭露該等可回收金額。此外，若可回收金額係以現值法計算之公允價值減處分成本衡量，合併公司須增加揭露所採用之折現率。

3. 2010-2012 週期之 IFRSs 年度改善

2010-2012 週期之 IFRSs 年度改善修正 IFRS 2「股份基礎給付」、IFRS 3「企業合併」及 IFRS 8「營運部門」等若干準則。

IFRS 2 之修正係改變既得條件及市價條件定義，並增列績效條件及服務條件定義。該修正釐清績效條件所訂之績效目標得按合併公司或同一集團內另一個體之營運（非市價條件）或權益工具之市價（市價條件）設定。該績效目標之設定得與合併公司整體或部分（例如某一部門）績效有關，而達成績效目標之期間則不得長於服務期間。此外，該修正並釐清股價指數目標因同時反映合併公司本身與集團外其他企業之績效，故非屬績效條件。

IFRS 3 之修正係釐清企業合併之或有對價，無論是否為 IAS 39 或 IFRS 9 之適用範圍，應以公允價值衡量，公允價值變動係認列於損益。

IFRS 8 之修正係釐清若合併公司將具有相似經濟特性之營運部門彙總揭露，應於合併財務報告揭露管理階層於運用彙總基準時所作之判斷。此外，該修正亦釐清合併公司僅於部門資

產定期提供予主要營運決策者時，始應揭露應報導部門資產總額至企業資產總額之調節資訊。

IFRS 13 之修正係釐清適用 IFRS 13 後，無設定利率之短期應收款及應付款，若折現之影響不重大，仍得按原始發票金額衡量。

IAS 24「關係人揭露」之修正係釐清，為合併公司提供主要管理階層服務之管理個體係屬合併公司之關係人，應揭露管理個體提供主要管理階層服務而致報導個體發生之已支付或應支付金額，惟無須揭露該等薪酬之組成類別。

4. 2011-2013 週期之 IFRSs 年度改善

2011-2013 週期之 IFRSs 年度改善修正 IFRS 3、IFRS 13 及 IAS 40「投資性不動產」等若干準則。

IFRS 3 之修正係釐清 IFRS 3 不適用於聯合協議本身財務報告中關於其設立之會計處理。

IFRS 13 之修正係對適用以淨額基礎衡量金融資產及金融負債群組公允價值之例外（即「組合例外」）進行修正，以釐清該例外範圍包括 IAS 39 或 IFRS 9 適用範圍內並依其規定處理之所有合約，即使該合約不符合 IAS 32「金融工具：表達」對金融資產或金融負債之定義亦然。

IAS 40 之修正係釐清合併公司應同時依 IAS 40 及 IFRS 3 判斷所取得之投資性不動產係屬取得資產或屬企業合併。

5. IAS 16 及 IAS 38 之修正「可接受之折舊及攤銷方法之闡釋」

企業應採用適當之折舊及攤銷方法以反映其消耗該不動產、廠房及設備與無形資產未來經濟效益之預期型態。

IAS 16「不動產、廠房及設備」之修正規定，收入並非衡量不動產、廠房及設備折舊費用之適當基礎，且該修正並未提供得以收入為基礎提列折舊費用之例外規定。

IAS 38「無形資產」之修正則規定，除下列有限情況外，收入並非衡量無形資產攤銷費用之適當基礎：

- (1) 無形資產係以收入之衡量表示（例如，合約預先設定當收入達特定門檻後無權再使用該無形資產），或
- (2) 能證明收入與無形資產經濟效益之耗用高度相關。

上述修正於生效日以後開始之年度期間推延適用，並允許提前適用。

6. IFRS 15「來自客戶合約之收入」

IFRS 15 係規範來自客戶合約之收入認列原則，該準則將取代 IAS 18「收入」、IAS 11「建造合約」及相關解釋。

合併公司於適用 IFRS 15 時，係以下列步驟認列收入：

- (1) 辨認客戶合約；
- (2) 辨認合約中之履約義務；
- (3) 決定交易價格；
- (4) 將交易價格分攤至合約中之履約義務；及
- (5) 於滿足履約義務時認列收入。

IFRS 15 生效時，合併公司得選擇追溯適用至比較期間或將首次適用之累積影響數認列於首次適用日。

除上述影響外，截至本合併財務報告通過發布日止，合併公司仍持續評估其他準則、解釋之修正對財務狀況與財務績效之影響，相關影響待評估完成時予以揭露。

四、重大會計政策之彙總說明

(一) 遵循聲明

本合併財務報告係依照證券發行人財務報告編製準則及經金管會認可之 IAS 34「期中財務報導」編製。本合併財務報告並未包含整份年度財務報告所規定之所有 IFRSs 揭露資訊。

(二) 合併基礎

列入合併財務報告之子公司

本合併財務報告編製主體如下：

投資公司名稱	子 公 司 名 稱	業 務 性 質	所 持 股 權 百 分 比 (%)		
			103年 6月30日	102年 12月31日	102年 6月30日
飛宏公司	Phihong International Corp. (以下簡稱 PHI 公司)	轉投資業務	100.00	100.00	100.00
飛宏公司	Phitek International Co.,Ltd. (以下簡稱 PHK 公司)	轉投資業務	100.00	100.00	100.00
飛宏公司	Ascent Alliance Ltd. (以下簡稱 PHQ 公司)	轉投資業務	100.00	100.00	100.00
飛宏公司	Phihong USA Corp. (以下簡稱 PHA 公司)	銷售電源供應器產品	100.00	100.00	100.00
飛宏公司	American Ballast Corp. (以下簡稱 PHAB 公司)	銷售電子安定器	100.00	100.00	100.00
飛宏公司	Phihong Technology Japan Co., Ltd. (以下簡稱 PHJ 公司)	銷售電源零組件	100.00	100.00	100.00
飛宏公司	廣銖投資股份有限公司(以下簡稱廣銖公司)	一般投資業務	100.00	100.00	100.00
PHI 公司	飛宏(東莞)電子有限公司	生產電源供應器及其半成品	100.00	100.00	100.00
PHI 公司	達宏(天津)電子有限公司	生產電源供應器	100.00	100.00	100.00
PHI 公司	飛宏電子(蘇州)有限公司	研發、生產電源供應器、充電器、電子安定器、電子變壓器等及其相關產品	100.00	100.00	100.00
PHI 公司	Value Dynamic Investment Ltd. (以下簡稱 PHVD 公司)	一般投資業	100.00	100.00	100.00
PHI 公司	N-Lighten Technologies, Inc. (以下簡稱 N-Lighten 公司)	一般投資業	58.45	58.45	58.45
PHVD 公司	洋宏貿易(上海)有限公司	銷售照明產品	100.00	100.00	100.00
N-Lighten 公司	影來騰貿易(上海)有限公司	研發、製造及銷售光電設備及顯示器	100.00	100.00	100.00
飛宏電子(蘇州)有限公司	蘇州新輝宏電子有限公司	生產及銷售照明產品	89.88	89.88	89.88
PHK 公司	東莞達宏電子有限公司	生產電源供應器及其半成品	100.00	100.00	100.00
PHK 公司	蘇州新輝宏電子有限公司	生產及銷售照明產品	10.12	10.12	10.12
PHQ 公司	東莞雙盈電子有限公司	電子材料之製造及銷售	100.00	100.00	100.00
PHQ 公司	金昇宏(江西)電子有限公司	變壓器組合線材之製造及銷售	100.00	100.00	100.00
廣銖公司	N-Lighten 公司	一般投資業	19.78	19.78	19.78

(三) 其他重大會計政策說明

除下列說明外，本合併財務報告所採用之會計政策與 102 年度合併財務報告相同。

1. 退職後福利

期中期間之退休金成本係採用前一財務年度結束日依精算決定之退休金成本率，以年初至當期末為基礎計算，並針對該結束日後之重大市場波動，及重大縮減、清償或其他重大一次性事項加以調整。

2. 所得稅

所得稅費用係當期所得稅及遞延所得稅之總和。期中期間之所得稅係以年度為基礎進行評估，以預期年度總盈餘所適用之稅率，就期中稅前利益予以計算。

3. 重分類

102年1月1日至6月30日合併財務報表若干項目經重分類，俾配合103年1月1日至6月30日合併財務報表之表達。

五、重大會計判斷、估計及假設不確定性之主要來源

本合併財務報告所採用之重大會計判斷、估計及假設不確定性主要來源與102年度合併財務報告相同。

六、現金及約當現金

	103年6月30日	102年12月31日	102年6月30日
庫存現金及週轉金	\$ 2,409	\$ 2,267	\$ 2,706
支票及活期存款	1,841,204	1,346,478	1,115,528
定期存款	106,566	74,000	88,931
	<u>\$ 1,950,179</u>	<u>\$ 1,422,745</u>	<u>\$ 1,207,165</u>

活期存款及定期存款於資產負債表日之市場利率區間如下：

	103年6月30日	102年12月31日	102年6月30日
活期存款及定期存款	0.01%~0.88%	0.01%~3.30%	0.01%~3.25%

七、透過損益按公允價值衡量之金融資產

	103年6月30日	102年12月31日	102年6月30日
<u>指定透過損益按公允價值衡</u> <u>量之金融資產—流動</u>			
保本型理財商品	<u>\$ -</u>	<u>\$ 50,957</u>	<u>\$ 136,020</u>

合併公司與銀行簽訂為期7至15天之保本型理財商品合約。合併公司於原始認列時將該合約整體指定為透過損益按公允價值衡量之金融資產。

八、以成本衡量之金融資產－非流動

	103年6月30日	102年12月31日	102年6月30日
<u>未上市(櫃)投資</u>			
寶典創業投資股份有限公司	\$ 7,615	\$ 9,015	\$ 12,255
願景創業投資股份有限公司	11,367	20,010	31,500
漢通創業投資股份有限公司	48,396	49,996	-
Asiatech Taiwan Venture Fund	682	682	2,748
NeoPac Lighting Limited	-	-	-
詠利投資股份有限公司	9,442	9,442	9,442
台灣文創一號股份有限公司	15,400	22,000	22,000
	<u>\$ 92,902</u>	<u>\$ 111,145</u>	<u>\$ 77,945</u>
<u>依金融資產衡量種類區分</u>			
備供出售金融資產	\$ 92,902	\$ 111,145	\$ 77,945
透過損益按公允價值衡量之金融資產	-	-	-
	<u>\$ 92,902</u>	<u>\$ 111,145</u>	<u>\$ 77,945</u>

合併公司所持有之上述未上市(櫃)股票投資，於資產負債表日係按成本減除累計減損衡量，因其公允價值合理估計數之區間重大且無法合理評估各種估計之機率，致合併公司管理階層認為其公允價值無法可靠衡量。

寶典創業投資股份有限公司 102 年 1 月 1 日實收資本額為 128,700 仟元，該公司於 102 年第 4 季辦理減資退還股款 45,045 仟元，減資比率 35%，合併公司收到減資款 3,240 仟元，減資後 103 年 6 月 30 日實收資本額為 83,655 仟元。

願景創業投資股份有限公司 102 年 1 月 1 日實收資本額為 619,750 仟元，該公司分別於 103 年第 2 季及 102 年第 3 季辦理減資退還股款 130,296 仟元及 212,575 仟元，減資比率分別為 32% 及 34.3%，合併公司收到減資款分別為 7,043 仟元及 11,490 仟元，減資後 103 年 6 月 30 日實收資本額為 276,879 仟元。

合併公司於 102 年 8 月以每股 11.55 元之價格參與認購漢通創業投資股份有限公司之普通股 4,330 仟股。

合併公司於 103 年第 1 季已就該等投資之減損跡象，分別對願景創業投資、寶典創業、漢通創業投資及台灣文創一號提列 1,600 仟元、1,400 仟元、1,600 仟元及 6,600 仟元之減損損失，帳列 103 年 1 月 1 日至 6 月 30 日「營業外收入及支出－其他利益及損失」項下。

九、應收票據及帳款

	103年6月30日	102年12月31日	102年6月30日
應收票據	\$ -	\$ -	\$ 8
應收帳款	2,368,225	1,980,245	2,127,672
減：備抵呆帳	(<u>12,016</u>)	(<u>13,425</u>)	(<u>36,698</u>)
	2,356,209	1,966,820	2,090,982
應收帳款－關係人	<u>-</u>	<u>-</u>	<u>125</u>
	<u>\$ 2,356,209</u>	<u>\$ 1,966,820</u>	<u>\$ 2,091,107</u>

合併公司對商品銷售之平均授信期間為 30 至 70 天。於決定應收帳款可回收性時，合併公司考量應收帳款自原始授信日至報導期間結束日信用品質之任何改變。備抵呆帳係參考交易對方之信用風險等級及分析其目前財務狀況，估計無法回收之金額。

合併公司應收帳款以逾期天數為基準之帳齡分析如下：

	103年6月30日	102年12月31日	102年6月30日
未逾期	\$ 2,311,441	\$ 1,922,281	\$ 2,042,042
逾期 60 天以下	45,526	47,081	40,199
逾期 61 天以上	<u>11,258</u>	<u>10,883</u>	<u>45,556</u>
	<u>\$ 2,368,225</u>	<u>\$ 1,980,245</u>	<u>\$ 2,127,797</u>

應收帳款之備抵呆帳變動資訊如下：

	個 別 評 估 減 損 損 失	群 組 評 估 減 損 損 失	合 計
102 年 1 月 1 日 餘 額	\$ 22,067	\$ 8,130	\$ 30,197
加：本期提列呆帳費用	-	6,071	6,071
外幣換算差額	-	430	430
102 年 6 月 30 日 餘 額	<u>\$ 22,067</u>	<u>\$ 14,631</u>	<u>\$ 36,698</u>
103 年 1 月 1 日 餘 額	\$ 4,482	\$ 8,943	\$ 13,425
減：本期迴轉呆帳費用	-	(1,381)	(1,381)
外幣換算差額	-	(28)	(28)
103 年 6 月 30 日 餘 額	<u>\$ 4,482</u>	<u>\$ 7,534</u>	<u>\$ 12,016</u>

合併公司之 PHA 於 103 年 6 月 30 日暨 102 年 12 月 31 日及 6 月 30 日分別有應收帳款計 756,069 仟元、725,785 仟元及 764,350 仟元業已提供銀行作為短期借款之擔保品（截至 103 年 6 月 30 日、102 年 12 月 31 日及 6 月 30 日止未動用該額度），請參閱附註二七。

十、存 貨

	<u>103年6月30日</u>	<u>102年12月31日</u>	<u>102年6月30日</u>
原 物 料	\$ 546,354	\$ 502,913	\$ 470,255
在 製 品	173,371	168,856	158,389
製 成 品	417,649	465,439	344,596
商 品	<u>726,156</u>	<u>568,856</u>	<u>776,885</u>
	<u>\$ 1,863,530</u>	<u>\$ 1,706,064</u>	<u>\$ 1,750,125</u>

103 年 6 月 30 日暨 102 年 12 月 31 日及 6 月 30 日之備抵存貨跌價損失分別為 322,842 仟元、321,282 仟元及 316,010 仟元。

103 年及 102 年 4 月 1 日至 6 月 30 日與 103 年及 102 年 1 月 1 日至 6 月 30 日與存貨相關之銷貨成本分別為 2,810,392 仟元、2,581,248 仟元、5,195,560 仟元及 4,744,943 仟元；各期間之銷貨成本分別包括存貨(回升利益)跌價損失(1,858)仟元、21,117 仟元、3,558 仟元及 28,667 仟元。

十一、採用權益法之投資

投資關聯企業

	<u>103年6月30日</u>	<u>102年12月31日</u>	<u>102年6月30日</u>
非上市(櫃)公司			
浩軒創業投資股份有限 公司	\$ 46,597	\$ 40,208	\$ 43,258
宏軒創業投資股份有限 公司	137,586	137,642	151,049
漢宇創業投資股份有限 公司	103,736	116,630	93,616
春天酒店股份有限公司	<u>33,667</u>	<u>35,153</u>	<u>36,238</u>
	<u>\$ 321,586</u>	<u>\$ 329,633</u>	<u>\$ 324,161</u>

合併公司於資產負債表日對關聯企業之所有權權益及表決權百分比如下：

公 司 名 稱	103年6月30日	102年12月31日	102年6月30日
浩軒創業投資股份有限公司	24.67%	24.67%	24.67%
宏軒創業投資股份有限公司	32.26%	32.26%	32.26%
漢宇創業投資股份有限公司	22.22%	22.22%	22.22%
春天酒店股份有限公司	25.33%	25.33%	25.33%
PHIHONG PWM BRASIL LTDA.	60.00%	60.00%	60.00%
FIRST INTERNATIONAL COMPUTER DO BRASIL LTDA	33.85%	33.85%	33.85%

飛宏公司對於巴西之投資包括持股 PHIHONG PWM BRASIL LTDA. 60% 及持股 FIRST INTERNATIONAL COMPUTER DO BRASIL LTDA. 33.85%，另外由 PHIHONG PWM BRASIL LTDA. 持股 FIRST INTERNATIONAL COMPUTER DO BRASIL LTDA. 21.15%。PHIHONG PWM BRASIL LTDA. 並由巴西當地之經營團隊持股 40%，依飛宏公司與經營團隊之合作模式及巴西法律規定，飛宏公司對其並無控制力，帳列金額經評估回收可能性不大，因此將 PHIHONG PWM BRASIL LTDA. 及 FIRST INTERNATIONAL COMPUTER DO BRASIL LTDA. 帳列數均列為零。

有關合併公司之關聯企業彙整性財務資訊如下：

	103年6月30日	102年12月31日	102年6月30日
總 資 產	<u>\$ 1,722,352</u>	<u>\$ 1,735,926</u>	<u>\$ 1,666,295</u>
總 負 債	<u>\$ 443,071</u>	<u>\$ 482,631</u>	<u>\$ 465,968</u>

	103年4月1日 至6月30日	102年4月1日 至6月30日	103年1月1日 至6月30日	102年1月1日 至6月30日
本期營業收入	<u>\$ 123,489</u>	<u>\$ 68,230</u>	<u>\$ 285,604</u>	<u>\$ 159,912</u>
本期淨利	<u>(\$ 15,105)</u>	<u>(\$ 3,183)</u>	<u>\$ 34,497</u>	<u>\$ 2,608</u>
本期其他綜合損益	<u>\$ 46,256</u>	<u>(\$ 10,831)</u>	<u>\$ 27,672</u>	<u>\$ 10,148</u>

103 年及 102 年 4 月 1 日至 6 月 30 日及 1 月 1 日至 6 月 30 日採用權益法之投資及合併公司對其所享有之損益及其他綜合損益份額，係依據各關聯企業同期間未經會計師核閱之財務報表認列。

十二、不動產、廠房及設備

	自有土地	建築物	機器設備	其他設備	未完工程	合計
成 本						
102年1月1日餘額	\$ 254,350	\$2,446,205	\$2,365,881	\$ 604,405	\$ 284,237	\$5,955,078
增 添	16,379	31,291	33,601	23,859	295,084	400,214
處 分	-	(2,502)	(17,386)	(14,472)	-	(34,360)
淨兌換差額	2,247	110,750	116,706	17,749	18,964	266,416
其 他	-	-	103,168	(63,508)	(39,660)	-
102年6月30日餘額	<u>\$ 272,976</u>	<u>\$2,585,744</u>	<u>\$2,601,970</u>	<u>\$ 568,033</u>	<u>\$ 558,625</u>	<u>\$6,587,348</u>
累計折舊						
102年1月1日餘額	\$ -	\$ 837,046	\$1,186,716	\$ 437,732	\$ -	\$2,461,494
處 分	-	(1,449)	(12,478)	(12,588)	-	(26,515)
折舊費用	-	49,941	127,624	33,870	-	211,435
淨兌換差額	-	37,127	58,274	13,326	-	108,727
其 他	-	(1,144)	59,677	(58,533)	-	-
102年6月30日餘額	<u>\$ -</u>	<u>\$ 921,521</u>	<u>\$1,419,813</u>	<u>\$ 413,807</u>	<u>\$ -</u>	<u>\$2,755,141</u>
102年1月1日淨額	<u>\$ 254,350</u>	<u>\$1,609,159</u>	<u>\$ 1,179,165</u>	<u>\$ 166,673</u>	<u>\$ 284,237</u>	<u>\$3,493,584</u>
102年6月30日淨額	<u>\$ 272,976</u>	<u>\$1,664,223</u>	<u>\$ 1,182,157</u>	<u>\$ 154,226</u>	<u>\$ 558,625</u>	<u>\$3,832,207</u>
成 本						
103年1月1日餘額	\$ 271,486	\$2,611,612	\$2,634,160	\$ 592,202	\$ 838,106	\$6,947,566
增 添	-	31,545	90,896	26,665	234,914	384,020
處 分	-	(7,479)	(75,457)	(7,835)	-	(90,771)
淨兌換差額	665	(16,979)	(18,880)	(2,814)	(7,933)	(45,941)
其 他	-	4,835	-	2,121	(8,529)	(1,573)
103年6月30日餘額	<u>\$ 272,151</u>	<u>\$2,623,534</u>	<u>\$2,630,719</u>	<u>\$ 610,339</u>	<u>\$1,056,558</u>	<u>\$7,193,301</u>
累計折舊						
103年1月1日餘額	\$ -	\$ 978,713	\$1,546,586	\$ 435,275	\$ -	\$2,960,574
處 分	-	(4,384)	(46,183)	(6,167)	-	(56,734)
折舊費用	-	51,191	121,492	31,157	-	203,840
淨兌換差額	-	(6,850)	(11,322)	(2,324)	-	(20,496)
其 他	-	-	-	-	-	-
103年6月30日餘額	<u>\$ -</u>	<u>\$1,018,670</u>	<u>\$1,610,573</u>	<u>\$ 457,941</u>	<u>\$ -</u>	<u>\$3,087,184</u>
103年1月1日淨額	<u>\$ 271,486</u>	<u>\$1,632,899</u>	<u>\$ 1,087,574</u>	<u>\$ 156,927</u>	<u>\$ 838,106</u>	<u>\$3,986,992</u>
103年6月30日淨額	<u>\$ 272,151</u>	<u>\$1,604,864</u>	<u>\$ 1,020,146</u>	<u>\$ 152,398</u>	<u>\$ 1,056,558</u>	<u>\$4,106,117</u>

合併公司之不動產、廠房及設備係以直線基礎按下列耐用年數計提折舊：

建築物	
廠房主建物	50年
工程系統	10年
機器設備	3至10年
其他設備	3至5年

合併公司設定質押作為長期借款擔保品之土地、房屋及建築金額，請參閱附註二七。

十三、其他無形資產

	103年6月30日	102年12月31日	102年6月30日
電腦軟體	<u>\$ 50,215</u>	<u>\$ 46,308</u>	<u>\$ 47,520</u>

除認列攤銷費用外，合併公司之其他無形資產於 103 年及 102 年 1 月 1 日至 6 月 30 日並未發生重大增添、處分及減損情形。

上述無形資產係以直線基礎按 2 至 5 年之耐用年數計提攤銷費用。

十四、預付租賃款

	<u>103年6月30日</u>	<u>102年12月31日</u>	<u>102年6月30日</u>
流 動	\$ 3,859	\$ 3,303	\$ 3,275
非 流 動	<u>154,542</u>	<u>133,309</u>	<u>133,807</u>
	<u>\$ 158,401</u>	<u>\$ 136,612</u>	<u>\$ 137,082</u>

長期預付租賃款係預付位於中國大陸之土地使用權。

十五、借 款

短期借款

	<u>103年6月30日</u>	<u>102年12月31日</u>	<u>102年6月30日</u>
<u>無擔保借款</u>			
銀行借款	<u>\$ -</u>	<u>\$ 100,000</u>	<u>\$ 50,000</u>
利 率	<u>-</u>	<u>1.32%</u>	<u>1.32%</u>

長期借款

	<u>103年6月30日</u>	<u>102年12月31日</u>	<u>102年6月30日</u>
<u>無擔保借款</u>			
中期借款，期間為 102 年 3 月 13 日至 104 年 3 月 13 日，102 年 12 月 31 日利率為 1.42%，按月支付利息，到期償還本金。合併公司已於 103 年 6 月提前全數償還本金。	\$ -	\$ 100,000	\$ 100,000
中期借款，期間為 102 年 8 月 13 日至 104 年 8 月 13 日，102 年 12 月 31 日利率為 1.42%，按月支付利息，到期償還本金。合併公司已於 103 年 6 月提前全數償還本金。	-	100,000	-

(接次頁)

(承前頁)

	103年6月30日	102年12月31日	102年6月30日
中期借款，期間為 102 年 12 月 11 日至 104 年 12 月 11 日，102 年 12 月 31 日利率為 1.39%，按月支付利息，到期償還本金。合併公司已於 103 年 6 月提前全數償還本金。	\$ -	\$ 250,000	\$ -
<u>擔保借款</u>			
中期借款，期間為 102 年 12 月 11 日至 104 年 12 月 11 日，102 年 12 月 31 日利率為 1.39%，按月支付利息，到期償還本金。合併公司已於 103 年 6 月提前全數償還本金。	-	250,000	-
中期擔保借款，期間為 102 年 8 月 13 日至 104 年 11 月 19 日，102 年 12 月 31 日利率為 1.48%，按月支付利息，自 103 年 12 月 19 日起，本金按月平均攤還。合併公司已於 103 年 6 月提前全數償還本金。	-	100,000	-
中期擔保借款，期間為 101 年 9 月 27 日至 103 年 9 月 27 日，102 年 6 月 30 日利率為 1.37%，按月支付利息，到期償還本金。合併公司已於 102 年 12 月提前全數償還本金。	-	-	200,000
	-	800,000	300,000
減：一年內到期之長期借款	-	(8,333)	-
	<u>\$ -</u>	<u>\$ 791,667</u>	<u>\$ 300,000</u>

上述擔保借款之擔保品及連帶保證情形，請參閱附註二六及二七。

十六、應付公司債

	103年6月30日	102年12月31日	102年6月30日
國內無擔保可轉換公司債	<u>\$ 1,427,179</u>	<u>\$ -</u>	<u>\$ -</u>

飛宏公司於 103 年 6 月 4 日發行 15 仟單位，每單位面額新台幣 10 萬元，票面利率為零之新台幣計價無擔保可轉換公司債，本金金額共計 1,500,000 仟元，發行總價款為 1,503,000 仟元。

每單位公司債持有人有權以每股 20.4 元轉換為飛宏公司之普通股。轉換期間為 103 年 7 月 5 日至 106 年 5 月 25 日。若公司債屆時未轉換，將於 106 年 6 月 4 日每單位以 100 仟元贖回。

此轉換公司債包括負債及權益組成部分，權益組成部分於權益項下以資本公積－認股權表達。負債組成部分原始認列之有效利率為 1.70%。

發行價款（減除交易成本 5,669 仟元）	\$ 1,497,331
權益組成部分（減除分攤至權益之交易成本 272 仟元）	(71,878)
發行日負債組成部分	1,425,453
以有效利率 1.70% 計算之利息	<u>1,726</u>
103 年 6 月 30 日負債組成部分	<u>\$ 1,427,179</u>

十七、其他應付款

	103年6月30日	102年12月31日	102年6月30日
應付設備款	\$ 36,091	\$ 37,946	\$ 5,338
應付薪資及獎金	271,860	307,706	243,511
應付員工紅利及董監酬勞	36,102	27,456	72,334
應付休假給付	40,148	37,880	37,172
應付股利	137,281	-	277,164
其他	599,883	617,658	616,624
	<u>\$ 1,121,365</u>	<u>\$ 1,028,646</u>	<u>\$ 1,252,143</u>

十八、負債準備（帳列其他流動負債－其他）

	103年6月30日	102年12月31日	102年6月30日
保固負債準備	\$ 10,178	\$ 9,444	\$ 9,385
外銷損失準備	49,052	49,052	49,052
	<u>\$ 59,230</u>	<u>\$ 58,496</u>	<u>\$ 58,437</u>

(一) 保固負債準備係針對已銷售之商品，對於因保固義務所導致未來經濟效益流出最佳估計數之現值。

(二) 外銷損失準備係依歷史經驗、管理階層之判斷及其他原因估計。

十九、退職後福利計畫

確定福利計畫相關退休金費用係以 102 年及 101 年 12 月 31 日精算決定之退休金成本率在各期間分別認列於下列項目：

	103年4月1日 至6月30日	102年4月1日 至6月30日	103年1月1日 至6月30日	102年1月1日 至6月30日
依功能別彙總				
營業成本	\$ 78	\$ 49	\$ 157	\$ 97
推銷費用	148	75	286	150
管理費用	108	73	215	145
研發費用	441	341	890	683
	<u>\$ 775</u>	<u>\$ 538</u>	<u>\$ 1,548</u>	<u>\$ 1,075</u>

二十、權益

(一) 股本

普通股

	103年6月30日	102年12月31日	102年6月30日
額定股數(仟股)	<u>600,000</u>	<u>600,000</u>	<u>600,000</u>
額定股本	<u>\$ 6,000,000</u>	<u>\$ 6,000,000</u>	<u>\$ 6,000,000</u>
已發行且已收足股款之 股數(仟股)	<u>277,164</u>	<u>277,164</u>	<u>277,164</u>
已發行股本	<u>\$ 2,771,639</u>	<u>\$ 2,771,639</u>	<u>\$ 2,771,639</u>

已發行之普通股每股面額為 10 元，每股享有一表決權及收取股利之權利。

飛宏公司 102 年 6 月 14 日經股東會決議發行限制員工權利新股 5,000 仟股，每股面額 10 元，共計 50,000 仟元，每股認購價格為 0 元，本次發行普通股之權利義務於員工達成既得條件前除限制股份之轉讓權利外，其權利義務（包括參與配股、配息、股東會表決權、選舉權及現金增資認股等）與其他已發行普通股相同。截至 103 年 6 月 30 日止，飛宏公司尚未實際發行限制員工權利新股。

飛宏公司 103 年 6 月 19 日經股東會決議發行限制員工權利新股 5,000 仟股，每股面額 10 元，共計 50,000 仟元，每股認購價格為 0 元，本次發行普通股之權利義務於員工達成既得條件前除限制股份之轉讓權利外，其權利義務（包括參與配股、配息、股東會表決權、選舉權及現金增資認股等）與其他已發行普通股相同。

(二) 資本公積

	103年6月30日	102年12月31日	102年6月30日
股票發行溢價	\$ 226,556	\$ 226,556	\$ 226,556
公司債轉換溢價	661,582	661,582	661,582
庫藏股票交易	48,234	48,234	48,234
轉換公司債應付利息補償金	13,243	13,243	13,243
可轉換公司債權益組成部分	71,878	-	-
	<u>\$ 1,021,493</u>	<u>\$ 949,615</u>	<u>\$ 949,615</u>

資本公積中屬超過票面金額發行股票之溢額（包括以超過面額發行普通股、公司債轉換溢價及庫藏股票交易等）及受領贈與之部分得用以彌補虧損，亦得於公司無虧損時，用以發放現金股利或撥充股本，惟撥充股本時每年以實收股本之一定比率為限。

(三) 保留盈餘及股利政策

依據飛宏公司章程規定，飛宏公司每年決算後如有盈餘，除依法繳納所得稅外，應先彌補以往年度虧損，次就其餘額提撥 10% 為法定盈餘公積及依法令或主管機關規定提列或迴轉特別盈餘公積，如尚有盈餘再加計前期累積未分配盈餘，由董事會視營運需要酌予保留適當盈餘後，並擬具分派議案，提請股東會決議後分派之，其中分派如下：

1. 董事、監察人酬勞：不高於本年度盈餘之 2%。
2. 員工紅利：不低於本年度盈餘之 10%。
3. 股東紅利：累積可分配盈餘減除上列 1 及 2 項後之餘額，其中股東紅利之現金股利不低於每年發放股利總額 10%。

103 年及 102 年 1 月 1 日至 6 月 30 日應付員工紅利估列金額分別為 7,732 仟元及 15,617 仟元；應付董監酬勞估列金額分別為 914 仟元及 998 仟元。前述員工紅利及董監酬勞係按稅後淨利（已扣除員工分紅及董監酬勞之金額）減法定盈餘公積後之預計發放比率計算。年度終了後，董事會決議之發放金額有重大變動時，該變動調整原提列年度費用，於股東會決議日時，若金額仍有變動，則依會計估計變動處理，於股東會決議年度調整入帳。如股東會決議採股

票發放員工紅利，股票紅利股數按決議分紅之金額除以股票公允價值決定。

飛宏公司依金管證發字第 1010012865 號函、金管證發字第 1010047490 號函及「採用國際財務報導準則 (IFRSs) 後，提列特別盈餘公積之適用疑義問答」規定提列及迴轉特別盈餘公積。嗣後其他股東權益減項餘額有迴轉時，得就迴轉部分分派盈餘。

法定盈餘公積應提撥至其餘額達公司實收股本總額時為止。法定盈餘公積得用以彌補虧損。公司無虧損時，法定盈餘公積超過實收股本總額 25% 之部分除得撥充股本外，尚得以現金分配。

分配未分配盈餘時，除屬非中華民國境內居住者之股東外，其餘股東可獲配按股利分配日之稅額扣抵比率計算之股東可扣抵稅額。

飛宏公司分別於 103 年 6 月 19 日及 102 年 6 月 14 日舉行股東常會，決議通過 102 及 101 年度盈餘分配案、員工紅利及董監事酬勞如下：

	盈 餘 分 配		每 股 股 利 (元)	
	102年度	101年度	102年度	101年度
法定盈餘公積	\$ 15,254	\$ 30,955	\$ -	\$ -
現金股利	137,281	277,164	0.5	1.0
	<u>102年度</u>		<u>101年度</u>	
	<u>現金紅利</u>	<u>股票紅利</u>	<u>現金紅利</u>	<u>股票紅利</u>
員工紅利	\$ 24,710	\$ -	\$ 50,148	\$ -
董監酬勞	2,746	-	5,572	-

飛宏公司於 103 年 6 月 19 日及 102 年 6 月 14 日股東常會決議配發之員工紅利及董監酬勞與 102 及 101 年度財務報告認列之員工分紅及董監酬勞之總額並無差異。

有關飛宏公司董事會通過擬議及股東會決議之員工紅利及董監酬勞資訊，請至台灣證券交易所「公開資訊觀測站」查詢。

(四) 首次採用 IFRSs 應提列之特別盈餘公積

飛宏公司首次採用 IFRSs 所應提列之特別盈餘公積如下：

	103年6月30日	102年12月31日	102年6月30日
特別盈餘公積	<u>\$ 230,859</u>	<u>\$ 230,859</u>	<u>\$ 230,859</u>

飛宏公司帳列未實現重估增值及累積換算調整數轉入保留盈餘之金額分別為 10,968 仟元及 250,296 仟元，因首次採用 IFRSs 產生之保留盈餘增加數不足提列，故僅就因轉換採用 IFRSs 產生之保留盈餘增加數 230,859 仟元予以提列特別盈餘公積。

(五) 其他權益項目

1. 國外營運機構財務報表換算之兌換差額

	103年1月1日 至6月30日	102年1月1日 至6月30日
期初餘額	<u>\$ 73,280</u>	<u>(\$148,361)</u>
換算國外營運機構淨資產所產生之兌換差額	<u>(26,170)</u>	<u>197,709</u>
期末餘額	<u>\$ 47,110</u>	<u>\$ 49,348</u>

國外營運機構淨資產自其功能性貨幣換算為合併公司表達貨幣（即新台幣）所產生之相關兌換差額，係直接認列為其他綜合損益項下之國外營運機構財務報表換算之兌換差額。先前累計於國外營運機構財務報表換算之兌換差額，於處分國外營運機構時，重分類至損益。

2. 備供出售金融資產未實現損益

	103年1月1日 至6月30日	102年1月1日 至6月30日
期初餘額	<u>(\$ 26,428)</u>	<u>(\$ 15,603)</u>
備供出售金融資產未實現損益	-	<u>(1,876)</u>
採用權益法之關聯企業之備供出售金融資產未實現損益之份額	<u>(3,571)</u>	<u>(10,514)</u>
期末餘額	<u>(\$ 29,999)</u>	<u>(\$ 27,993)</u>

備供出售金融資產未實現損益係備供出售金融資產按公允價值衡量所產生之累計利益及損失，其認列於其他綜合損益，並減除當該等資產處分或減損而重分類至損益之金額。

(六) 非控制權益

	103年1月1日 至6月30日	102年1月1日 至6月30日
期初餘額	(\$ 8,858)	(\$ 5,390)
歸屬於非控制權益之份額		
本期淨損	(223)	(2,112)
國外營運機構財務報表 換算之兌換差額	(11)	(1,496)
期末餘額	<u>(\$ 9,092)</u>	<u>(\$ 8,998)</u>

二一、繼續營業單位淨利

(一) 其他利益及損失

	103年4月1日 至6月30日	102年4月1日 至6月30日	103年1月1日 至6月30日	102年1月1日 至6月30日
處分不動產、廠房及設 備損失	(\$ 7,226)	(\$ 735)	(\$ 8,985)	(\$ 1,403)
淨外幣兌換利益(損失)	(17,638)	2,170	4,906	20,687
處分投資利益(損失)	-	2,348	-	(169)
減損損失	-	-	(11,200)	-
其他	(1,084)	(6,410)	(3,676)	(964)
	<u>(\$ 25,948)</u>	<u>(\$ 2,627)</u>	<u>(\$ 18,955)</u>	<u>\$ 18,151</u>

(二) 折舊及攤銷

	103年4月1日 至6月30日	102年4月1日 至6月30日	103年1月1日 至6月30日	102年1月1日 至6月30日
折舊費用依功能別彙總				
營業成本	\$ 58,155	\$ 66,677	\$ 123,041	\$ 133,196
營業費用	40,333	39,066	80,799	78,239
	<u>\$ 98,488</u>	<u>\$ 105,743</u>	<u>\$ 203,840</u>	<u>\$ 211,435</u>
攤銷費用依功能別彙總				
營業成本	\$ 1,225	\$ 1,021	\$ 2,445	\$ 2,002
營業費用	3,217	3,737	6,413	7,112
	<u>\$ 4,442</u>	<u>\$ 4,758</u>	<u>\$ 8,858</u>	<u>\$ 9,114</u>

(三) 員工福利費用

	103年4月1日 至6月30日	102年4月1日 至6月30日	103年1月1日 至6月30日	102年1月1日 至6月30日
退職後福利(附註十九)				
確定提撥計畫	\$ 5,741	\$ 6,910	\$ 11,546	\$ 10,946
確定福利計畫	<u>775</u>	<u>538</u>	<u>1,548</u>	<u>1,075</u>
	<u>6,516</u>	<u>7,448</u>	<u>13,094</u>	<u>12,021</u>
短期員工福利	<u>668,010</u>	<u>629,114</u>	<u>1,293,450</u>	<u>1,169,403</u>
員工福利費用合計	<u>\$ 674,526</u>	<u>\$ 636,562</u>	<u>\$ 1,306,544</u>	<u>\$ 1,181,424</u>
依功能別彙總				
營業成本	\$ 441,937	\$ 404,762	\$ 855,763	\$ 731,460
營業費用	<u>232,589</u>	<u>231,800</u>	<u>450,781</u>	<u>449,964</u>
	<u>\$ 674,526</u>	<u>\$ 636,562</u>	<u>\$ 1,306,544</u>	<u>\$ 1,181,424</u>

二二、繼續營業單位所得稅

(一) 認列於損益之所得稅

所得稅費用之主要組成項目如下：

	103年4月1日 至6月30日	102年4月1日 至6月30日	103年1月1日 至6月30日	102年1月1日 至6月30日
當期所得稅				
當期產生者	\$ 31,795	\$ 35,208	\$ 47,944	\$ 55,828
以前年度之調整	(8,978)	17,240	(4,463)	17,240
未分配盈餘加徵 10%	<u>-</u>	<u>143</u>	<u>-</u>	<u>143</u>
	<u>22,817</u>	<u>52,591</u>	<u>43,481</u>	<u>73,211</u>
遞延所得稅	<u>-</u>	<u>-</u>	<u>-</u>	<u>750</u>
認列於損益之所得稅費 用	<u>\$ 22,817</u>	<u>\$ 52,591</u>	<u>\$ 43,481</u>	<u>\$ 73,961</u>

(二) 兩稅合一相關資訊

	103年6月30日	102年12月31日	102年6月30日
未分配盈餘			
86 年度以前未分配 盈餘	\$ -	\$ -	\$ -
87 年度以後未分配 盈餘	<u>748,865</u>	<u>853,368</u>	<u>755,081</u>
	<u>\$ 748,865</u>	<u>\$ 853,368</u>	<u>\$ 755,081</u>
股東可扣抵稅額帳戶餘 額	<u>\$ 226,243</u>	<u>\$ 205,517</u>	<u>\$ 276,711</u>

102 及 101 年度飛宏公司盈餘分配適用之稅額扣抵比率分別為 26.92% (預計) 及 27.69%。

依所得稅法規定，飛宏公司分配屬於 87 年度（含）以後之盈餘時，本國股東可按股利分配日之稅額扣抵比率計算可獲配之股東可扣抵稅額。由於實際分配予股東之可扣抵稅額，應以股利分配日之股東可扣抵稅額帳戶餘額為準，因此飛宏公司預計 102 年度盈餘分配之稅額扣抵比率可能與將來實際分配予股東時所適用之稅額扣抵比率有所差異。

依台財稅字第 10204562810 號規定，首次採用 IFRSs 之當年度計算稅額扣抵比率時，其帳載累積未分配盈餘應包含因首次採用國際財務報導準則產生之保留盈餘淨增加數或淨減少數。

(三) 所得稅核定情形

飛宏公司營利事業所得稅結算申報，業經稅捐稽徵機關核定至 101 年度。

二三、每股盈餘

	金 額	股 數	每 股 盈 餘 (元)
	稅後(歸屬於 本公司業主)	(仟 股)	稅後(歸屬於 本公司業主)
<u>103 年 4 月 1 日至 6 月 30 日</u>			
基本每股盈餘			
本期淨利	\$ 41,972	277,164	\$ 0.15
具稀釋作用之潛在普通股之影響			
員工紅利		1,315	
可轉換公司債	1,433	24,510	
稀釋每股盈餘			
屬於普通股之本期淨利加潛在 普通股之影響數	\$ 43,405	302,989	\$ 0.14
<u>102 年 4 月 1 日至 6 月 30 日</u>			
基本每股盈餘			
本期淨利	\$ 13,143	277,164	\$ 0.05
具稀釋作用之潛在普通股之影響			
員工認股權證		870	
員工紅利		2,704	
稀釋每股盈餘			
屬於普通股之本期淨利加潛在 普通股之影響數	\$ 13,143	280,738	\$ 0.05

(接次頁)

(承前頁)

	金 額	股 數	每 股 盈 餘
	稅後(歸屬於 本公司業主)	(仟 股)	(元) 稅後(歸屬於 本公司業主)
<u>103年1月1日至6月30日</u>			
基本每股盈餘			
本期淨利	\$ 48,032	277,164	\$ 0.17
具稀釋作用之潛在普通股之影響			
員工紅利		1,381	
可轉換公司債	1,433	12,255	
稀釋每股盈餘			
屬於普通股之本期淨利加潛在 普通股之影響數	\$ 49,465	290,800	\$ 0.17
<u>102年1月1日至6月30日</u>			
基本每股盈餘			
本期淨利	\$ 55,448	277,164	\$ 0.20
具稀釋作用之潛在普通股之影響			
員工認股權證		1,063	
員工紅利		2,926	
稀釋每股盈餘			
屬於普通股之本期淨利加潛在 普通股之影響數	\$ 55,448	281,153	\$ 0.20

若合併公司得選擇以股票或現金發放員工分紅，則計算稀釋每股盈餘時，假設員工分紅將採發放股票方式，並於該潛在普通股具有稀釋作用時計入加權平均流通在外股數，以計算稀釋每股盈餘。於次年度股東會決議員工分紅發放股數前計算稀釋每股盈餘時，亦繼續考量該等潛在普通股之稀釋作用。

二四、股份基礎給付協議

飛宏公司於 103 年及 102 年 1 月 1 日至 6 月 30 日並未新增發行員工認股權，已發行之員工認股權相關資訊如下：

<u>員 工 認 股 權</u>	<u>102年1月1日至6月30日</u>	
	<u>單位(仟股)</u>	<u>加權平均 執行價格 (元)</u>
期初流通在外	4,515	\$18.20
本期執行	-	-
本期逾期失效	-	-
期末流通在外	<u>4,515</u>	18.20
期末可執行	<u>4,515</u>	

截至 102 年 12 月 31 日，流通在外之員工認股權皆已失效。

二五、金融工具

(一) 公允價值之資訊

1. 非按公允價值衡量之金融工具

除以成本衡量之金融資產其公允價值無法可靠衡量外，合併公司管理階層認為非按公允價值衡量之金融資產及金融負債之帳面金額趨近其公允價值。

2. 認列於合併資產負債表之公允價值衡量

合併公司公允價值衡量方式係依其可觀察之程度分為第一及第二級。

(1) 第一級公允價值衡量係指以來自活絡市場相同資產或負債之公開報價（未經調整），明細如下：

	<u>103年6月30日</u>	<u>102年12月31日</u>	<u>102年6月30日</u>
備供出售金融資產			
國內上市(櫃)			
股票	<u>\$ -</u>	<u>\$ -</u>	<u>\$ -</u>

(2) 第二級公允價值衡量係指除第一級之公開報價外，以屬於該資產或負債直接（亦即價格）或間接（亦即由價格推導而得）可觀察之輸入值推導公允價值，明細如下：

	103年6月30日	102年12月31日	102年6月30日
透過損益按公允價值 衡量之金融資產			
保本型理財商品	\$ -	\$ 50,957	\$ 136,020

3. 衡量公允價值所採用之評價技術及假設

具標準條款與條件並於活絡市場交易之金融資產及金融負債，其公允價值係分別參照市場報價決定。若無市場價格可供參考時，則採用評價方法估計。合併公司採用評價方法所使用之估計及假設，與市場參與者於金融商品訂價時用以作為估計及假設之資訊一致。

(二) 金融工具之種類

	103年6月30日	102年12月31日	102年6月30日
<u>金融資產</u>			
放款及應收款			
現金及約當現金	\$ 1,950,179	\$ 1,422,745	\$ 1,207,165
應收帳款	2,356,209	1,966,820	2,091,107
其他應收款	39,086	32,607	37,744
存出保證金（帳列其 他非流動資產）	30,619	25,741	25,009
透過損益按公允價值衡 量之金融資產	-	50,957	136,020
以成本衡量之金融資產	92,902	111,145	77,945
<u>金融負債</u>			
以攤銷後成本衡量			
短期借款	-	100,000	50,000
應付帳款	2,374,086	2,026,147	2,098,135
應付帳款－關係人	109,596	109,911	94,967
其他應付款	1,121,365	1,028,646	1,252,143
一年內到期之長期 借款	-	8,333	-
應付公司債	1,427,179	-	-
長期借款	-	791,667	300,000
存入保證金（帳列其 他非流動負債）	895	898	842

(三) 財務風險管理目的與政策

合併公司主要金融工具包括現金及約當現金、應收帳款、其他應收款、存出(入)保證金、應付帳款、應付帳款—關係人、其他應付款、長短期借款及應付公司債。合併公司之財務管理部門係為各業務單位提供服務，統籌協調進入國內與國際金融市場操作，藉由依照風險程度與廣度分析暴險之內部風險報告監督及管理合併公司營運有關之財務風險。該等風險包括市場風險、信用風險及流動性風險。

1. 市場風險

合併公司之營運活動使合併公司承擔之主要財務風險為外幣匯率變動風險以及利率變動風險。

(1) 匯率風險

合併公司之數個子公司從事外幣計價之銷貨與進貨交易，因而使合併公司產生匯率變動暴險。

合併公司於資產負債表日非功能性貨幣計價之貨幣性資產與貨幣性負債帳面金額(包含合併財務報告中已沖銷之非功能性貨幣計價之貨幣性項目)請參閱附註二九。

敏感度分析

合併公司主要受到美元匯率波動之影響。

下表詳細說明當新台幣(功能性貨幣)對各攸關外幣之匯率增加及減少1%時，合併公司之敏感度分析。敏感度分析僅包括流通在外之外幣貨幣性項目，並將其期末之換算以匯率變動1%予以調整。下表之正數係表示當新台幣相對於各相關貨幣升值1%時，將使稅前淨利或權益減少之金額；當新台幣相對於各相關外幣貶值1%時，其對稅前淨利或權益之影響將為同金額之負數。

	美 元 之 影 響	美 元 之 影 響
	103年1月1日 至6月30日	102年1月1日 至6月30日
損 益	\$ 4,503	\$ 1,925

(2) 利率風險

合併公司之利率風險主要來自固定及浮動利率之長短期借款、定期存款及短期票券，使合併公司承受公允價值及現金流量利率風險。

合併公司於資產負債表日受利率暴險之金融資產及金融負債帳面金額如下：

	103年6月30日	102年12月31日	102年6月30日
具公允價值利率風險			
—金融資產	\$ 106,566	\$ 74,000	\$ 88,931
—金融負債	-	600,000	250,000
具現金流量利率風險			
—金融資產	-	-	-
—金融負債	-	300,000	100,000

2. 信用風險

信用風險係指交易對方拖欠合約義務而造成合併公司財務損失之風險。截至資產負債表日，合併公司可能因交易對方未履行義務造成財務損失之最大信用風險暴險主要係來自於合併資產負債表所認列之金融資產帳面金額。

合併公司採行之政策係僅與信譽卓著之對象進行交易，並於必要情形下取得足額之擔保以減輕因拖欠所產生財務損失之風險。合併公司持續監督信用暴險以及交易對方之信用評等，並將總交易金額分散至各信用評等合格之客戶，並透過每年由專責人員複核及核准之交易對方信用額度限額控制信用暴險。

應收帳款之對象涵蓋眾多客戶，分散於不同產業及地理區域。合併公司持續地針對應收帳款客戶之財務狀況進行評估，必要時亦會購買信用保證保險合約。

3. 流動性風險

(1) 流動性及利率風險表

合併公司已約定還款期間之非衍生金融負債剩餘合約

到期分析如下：

103年6月30日

	1年內	1至3年	3年以上	合 計
<u>非衍生金融負債</u>				
無附息負債	\$ 3,605,047	\$ 1,427,179	\$ 895	\$ 5,033,121
浮動利率工具	-	-	-	-
固定利率工具	-	-	-	-
	<u>\$ 3,605,047</u>	<u>\$ 1,427,179</u>	<u>\$ 895</u>	<u>\$ 5,033,121</u>

102年12月31日

	1年內	1至3年	3年以上	合 計
<u>非衍生金融負債</u>				
無附息負債	\$ 3,164,704	\$ -	\$ 898	\$ 3,165,602
浮動利率工具	8,333	291,667	-	300,000
固定利率工具	100,000	500,000	-	600,000
	<u>\$ 3,273,037</u>	<u>\$ 791,667</u>	<u>\$ 898</u>	<u>\$ 4,065,602</u>

102年6月30日

	1年內	1至3年	3年以上	合 計
<u>非衍生金融負債</u>				
無附息負債	\$ 3,445,245	\$ -	\$ 842	\$ 3,446,087
浮動利率工具	-	100,000	-	100,000
固定利率工具	50,000	200,000	-	250,000
	<u>\$ 3,495,245</u>	<u>\$ 300,000</u>	<u>\$ 842</u>	<u>\$ 3,796,087</u>

(2) 融資額度

	103年6月30日	102年12月31日	102年6月30日
尚未動用之銀行融資 額度	<u>\$2,558,565</u>	<u>\$1,238,800</u>	<u>\$1,719,660</u>

二六、關係人交易

(一) 關係人之名稱及關係

關 係 人 名 稱	與 合 併 公 司 之 關 係
勛昇科技股份有限公司	其他關係人
瑞昇金屬工業股份有限公司	其他關係人
豐軒有限公司	其他關係人
恆暉製品有限公司	其他關係人
東莞松祥五金製品有限公司	其他關係人
華容股份有限公司	其他關係人
林中民	飛宏公司董事長

飛宏公司及子公司間之交易、帳戶餘額、收益及費損請詳附表五。合併公司與其他關係人間之交易如下。

(二) 營業交易

	103年4月1日 至6月30日	102年4月1日 至6月30日	103年1月1日 至6月30日	102年1月1日 至6月30日
進貨				
其他關係人	<u>\$ 82,369</u>	<u>\$ 77,651</u>	<u>\$ 167,181</u>	<u>\$ 145,863</u>

合併公司對關係人之進貨價格與一般廠商相較無重大差異。

資產負債表日之應付關係人款項餘額如下：

	103年6月30日	102年12月31日	102年6月30日
其他關係人	<u>\$ 109,596</u>	<u>\$ 109,911</u>	<u>\$ 94,967</u>

(三) 對主要管理階層之獎酬

董事及其他主要管理階層之薪酬總額如下：

	103年4月1日 至6月30日	102年4月1日 至6月30日	103年1月1日 至6月30日	102年1月1日 至6月30日
短期員工福利	\$ 9,609	\$ 7,657	\$ 19,140	\$ 15,305
退職後福利	<u>108</u>	<u>54</u>	<u>216</u>	<u>108</u>
	<u>\$ 9,717</u>	<u>\$ 7,711</u>	<u>\$ 19,356</u>	<u>\$ 15,413</u>

董事及其他主要管理階層之薪酬係由薪酬委員會依照個人績效及市場趨勢決定。

(四) 其他關係人交易

飛宏公司董事長林中民先生為飛宏公司之長短期借款擔任連帶保證人，截至102年12月31日及6月30日之借款金額分別為900,000仟元及350,000仟元。

二七、質抵押之資產

合併公司下列資產業經提供作為向銀行借款之擔保品：

	103年6月30日	102年12月31日	102年6月30日
土地	\$ 197,586	\$ 112,450	\$ 112,450
房屋及建築	144,486	149,409	154,477
應收帳款	<u>756,069</u>	<u>725,785</u>	<u>764,350</u>
	<u>\$1,098,141</u>	<u>\$ 987,644</u>	<u>\$1,031,277</u>

二八、重大或有負債及未認列之合約承諾

合併公司未認列之合約承諾如下：

	103年6月30日	102年12月31日	102年6月30日
購置不動產、廠房及設備	<u>\$ 611,368</u>	<u>\$ 514,049</u>	<u>\$ 408,618</u>

二九、外幣金融資產及負債之匯率資訊

合併公司具重大影響之外幣金融資產及負債資訊如下：

單位：外幣仟元

	103年6月30日			102年12月31日			102年6月30日		
	外幣	匯率 (註)	新台幣	外幣	匯率 (註)	新台幣	外幣	匯率 (註)	新台幣
金融資產									
貨幣性項目									
美元	\$ 101,344	29.915	\$ 3,031,706	\$ 94,873	29.9000	\$ 2,836,703	\$ 92,051	30.0200	\$ 2,763,371
日圓	264,048	0.29515	77,934	526,578	0.2836	144,338	313,915	0.3070	96,372
港幣	1,507	3.85916	5,816	1,345	3.8557	5,186	3,492	3.8694	13,512
人民幣	160,601	4.86083	780,654	52,190	4.8997	255,715	44,857	4.8578	217,906
金融負債									
貨幣性項目									
美元	61,290	29.915	1,833,490	60,250	29.9000	1,801,475	56,011	30.0200	1,681,450
日圓	16,916	0.29515	4,993	10,761	0.2836	3,052	5,973	0.3070	1,834
港幣	4,305	3.85916	16,614	4,808	3.8557	18,538	4,264	3.8694	16,499
人民幣	193,814	4.86083	942,097	132,690	4.8997	650,141	132,061	4.8578	641,526

註：匯率係每單位外幣兌換為新台幣之金額。

三十、附註揭露事項

(一) 重大交易事項及(二)轉投資相關資訊

1. 資金貸與他人。(無)
2. 為他人背書保證。(附表一)
3. 期末持有有價證券情形(不包含投資子公司及關聯企業)。(附表二)
4. 累積買進或賣出同一有價證券之金額達新台幣三億元或實收資本額百分之二十以上。(無)
5. 取得不動產之金額達新台幣三億元或實收資本額百分之二十以上。(無)
6. 處分不動產之金額達新台幣三億元或實收資本額百分之二十以上。(無)
7. 與關係人進、銷貨之金額達新台幣一億元或實收資本額百分之二十以上。(附表三)

8. 應收關係人款項達新台幣一億元或實收資本額百分之二十以上。(附表四)
9. 從事衍生工具交易。(無)
10. 其他：母子公司間及各子公司間之業務關係及重要交易往來情形及金額。(附表五)
11. 被投資公司資訊。(附表六)

(三) 大陸投資資訊：

1. 大陸被投資公司名稱、主要營業項目、實收資本額、投資方式、資金匯出入情形、持股比例、投資損益、期末投資帳面金額、已匯回投資損益及赴大陸地區投資限額。(附表七)
2. 與大陸被投資公司直接或間接經由第三地區所發生下列之重大交易事項，及其價格、付款條件、未實現損益：(附表八)
 - (1) 進貨金額及百分比與相關應付款項之期末餘額及百分比。
 - (2) 銷貨金額及百分比與相關應收款項之期末餘額及百分比。
 - (3) 財產交易金額及其所產生之損益數額。
 - (4) 票據背書保證或提供擔保品之期末餘額及其目的。
 - (5) 資金融通之最高餘額、期末餘額、利率區間及當期利息總額。
 - (6) 其他對當期損益或財務狀況有重大影響之交易事項，如勞務之提供或收受等。

三一、部門資訊

(一) 營運部門基本資訊

1. 營運部門之分類

合併公司應報導部門如下：

電源供應器產品部門：主要負責電源供應器產品之研發、設計、製造、銷售及售後服務。

2. 營運部門損益、資產及負債衡量原則

各營運部門之會計政策與附註四所述之重要會計政策均相同。合併公司營運部門損益、資產及負債係以部門經理人可控制之營業損益來衡量，並作為管理績效評估之基礎。

(二) 營運部門財務資訊

1. 部門收入與營運結果

合併公司 103 年及 102 年 1 月 1 日至 6 月 30 日各營運部門之收入與營運結果如下：

	部	收	部	損	益
	門	入	門		
	103年1月1日	102年1月1日	103年1月1日	102年1月1日	
	至6月30日	至6月30日	至6月30日	至6月30日	
電源供應器產品	\$ 5,618,007	\$ 5,369,257	\$ 31,101	\$ 84,612	
其他部門	<u>450,401</u>	<u>262,638</u>	<u>3,242</u>	<u>(69,229)</u>	
繼續營業單位總額	<u>\$ 6,068,408</u>	<u>\$ 5,631,895</u>	34,343	15,383	
其他收入			85,419	95,517	
其他利益及損失			(18,955)	18,151	
財務成本			(11,356)	(2,854)	
採用權益法認列之關 聯企業損益份額			<u>1,839</u>	<u>1,100</u>	
稅前淨利(繼續營業單 位)			<u>\$ 91,290</u>	<u>\$ 127,297</u>	

2. 部門資產及負債

	103年6月30日	102年12月31日	102年6月30日
電源供應器產品	\$ 10,156,069	\$ 9,420,592	\$ 9,824,590
其他資產	<u>1,036,586</u>	<u>908,337</u>	<u>85,059</u>
總資產	<u>\$ 11,192,655</u>	<u>\$ 10,328,929</u>	<u>\$ 9,909,649</u>
電源供應器產品	\$ 5,192,096	\$ 4,287,005	\$ 3,992,646
其他負債	<u>121,283</u>	<u>115,302</u>	<u>114,305</u>
總負債	<u>\$ 5,313,379</u>	<u>\$ 4,402,307</u>	<u>\$ 4,106,951</u>

附表一 本公司及子公司為他人背書保證：

單位：新台幣仟元，外幣以元為單位

編 (註一)	背書保證者 名稱	被背書保證對象		對單一企業 背書保證額 (註二)	本期最高 背書保證額	期末 背書保證 餘額	實際動支金額	以財產擔保之 背書保證金額	累計背書保證 金額佔最近期 財務報告淨值 之比率(%)	背書最高 保證額	屬子公司 對背書保證	備註
		背書保證 名稱	本公司之子公司									
0	飛宏科技股份有限公司	PHIHONG USA CORP.	本公司之子公司	\$ 1,766,510	\$ 149,575 USD 5,000,000	\$ 149,575 USD 5,000,000	\$ -	\$ -	2.54	\$ 2,944,184	Y	

註一：本公司及子公司背書保證資訊應分列兩表並於編號欄註明，編號之填寫方法如下：

1. 本公司填 0。

2. 子公司依公司別由阿拉伯數字 1 開始依序編號。

註二：依本公司及子公司背書保證作業管理辦法規定，本公司為他公司背書保證之總額不得超過當期淨值之百分之五十，即 2,944,184 仟元，故本期未超限。其中對單一企業之背書保證額不得超過當期淨值之百分之三十，即 1,766,510 仟元，故本期未超限。

註三：依 102 年 7 月 2 日董事會通過，飛宏科技股份有限公司對子公司 PHIHONG USA CORP. 之背書保證金額為美金 500 萬元。

附表二 本公司及子公司期末持有有價證券情形：

單位：新台幣仟元，外幣以元為單位

持有之公司	有價證券種類及名稱	與發行人之關係	帳列科目	期		備註
				股數/單位數	帳面金額	
		有價證券關係	帳列科目	持股比例(%)	公允價值	
飛宏科技股份有限公司	股票 寶典創業投資股份有限公司	無	以成本衡量之金融資產—非流動	877,500	\$ 7,615	-
	願景創業投資股份有限公司	"	"	1,496,643	11,367	-
	漢通創業投資股份有限公司	"	"	4,330,000	48,396	-
	ASIATECH TAIWAN VENTURE FUND	"	"	USD 239,691 (註)	682	-
	NeoPac Lighting Limited	"	"	1,300,000	-	-
	股票 詠利投資股份有限公司	無	以成本衡量之金融資產—非流動	50	9,442	-
廣錙投資股份有限公司	台灣文創一號股份有限公司	"	"	3,000,000	15,400	-

註：係以投資金額列示。

附表三 本公司及子公司與關係人進、銷貨之金額達新台幣一億元或實收資本額百分之二十以上：

單位：新台幣仟元

進(銷)公司	交易對象	關係	交易情形				交易條件與一般交易原因		應收(付)票據、帳款		備註
			進(銷)貨	金額	佔總進(銷)貨之比率(%)	授信期間	單價	授信期間	餘額	佔總應收(付)票據、帳款之比率(%)	
飛宏科技股份有限公司	PHIHONG USA CORP.	本公司之子公司	銷	(\$1,687,917)	(29.83)	依雙方議定	-	-	\$ 289,788	15.17	
"	PHIHONG TECHNOLOGY JAPAN CO.,LTD.	"	"	(166,929)	(2.95)	"	-	-	50,677	2.65	
"	洋宏貿易(上海)有限公司	"	"	(216,395)	(3.82)	"	-	-	138,999	7.28	
"	東莞達宏電子有限公司	"	進	642,809	11.93	"	-	-	(86,753)	(27.29)	
"	飛宏電子(蘇州)有限公司	"	"	744,905	13.83	"	-	-	(91,250)	(28.71)	
"	飛宏(東莞)電子有限公司	"	"	3,995,819	74.16	"	-	-	-	-	
PHIHONG USA CORP.	飛宏科技股份有限公司	該公司之母公司	"	1,687,917	97.71	"	-	-	(289,788)	(100.00)	
PHIHONG TECHNOLOGY JAPAN CO., LTD.	"	"	"	166,929	100.00	"	-	-	(50,677)	(100.00)	
洋宏貿易(上海)有限公司	"	該公司之最終母公司	"	216,395	77.54	"	-	-	(138,999)	(92.03)	
東莞達宏電子有限公司	"	"	銷	(642,809)	(100.00)	"	-	-	86,753	82.60	
飛宏電子(蘇州)有限公司	"	"	"	(744,905)	(91.26)	"	-	-	91,250	66.71	
飛宏(東莞)電子有限公司	"	"	"	(3,995,819)	(100.00)	"	-	-	-	-	

附表四 應收關係人款項達新台幣一億元或實收資本額百分之二十以上：

單位：新台幣仟元

帳款 列項之公司	交易對象	關係	應收關係人 應收款項餘額	週轉率	逾期應收 金額	關係人款項		應收關係人 款項收回金額	呆帳 列帳金額	抵 備 金
						處理 處	方式			
飛宏科技股份有限公司	PHIHONG USA CORP.	本公司之子公司	應收帳款 \$ 289,788	11.44	\$ -	-	-	\$ 276,810	\$ -	-
"	洋宏貿易(上海)有限公司	"	應收帳款 138,999	5.69	-	-	-	48,484	-	-
飛宏科技股份有限公司	飛宏(東莞)電子有限公司	本公司之子公司	其他應收款 539,131	-	-	-	-	539,131	-	-
東莞雙盈電子有限公司	飛宏科技股份有限公司	本公司之最終母公司	其他應收款 126,345	-	-	-	-	-	-	-

附表五 母子公司間業務關係及重要交易往來情形：

編號 (註一)	交易人 名稱	交易往來對象	與交易人之關係 (註二)	交易		往來		來 交易 條件	情形 佔合併總資產之比率 (註三)
				科目	金額	金額	金額		
0	103年1月1日至6月30日 飛宏公司	PHA	1	銷貨收入	\$ 1,687,917	由雙方議定	28%		
"	"	PHJ	"	"	166,929	"	3%		
"	"	洋宏	"	"	216,395	"	4%		
"	"	PHC	"	進貨	3,995,819	與一般廠商相較無異	66%		
"	"	PHP	"	"	642,809	"	11%		
"	"	PHZ	"	"	744,905	"	12%		
"	"	PHA	"	應收帳款	289,788	-	3%		
"	"	PHJ	"	"	50,677	-	-		
"	"	洋宏	"	"	138,999	-	1%		
"	"	PHC	"	其他金融資產—流動	539,131	-	5%		
"	"	PHP	"	應付帳款	86,753	-	1%		
"	"	PHZ	"	"	91,250	-	1%		
"	"	PHI	"	其他應付款	41,387	-	-		
"	"	PHSY	"	"	126,345	-	1%		

(接次頁)

(承前頁)

編號 (註一)	交易人 名稱	交易往來對象	與交易人之關係 (註二)	交易		往		來		情形 佔合併總資產之比率 (註三)
				科目	金額	金額	交易條件			
0	102年1月1日至6月30日 飛宏公司	PHA	1	銷貨收入	\$ 1,856,488		由雙方議定		33%	
"	"	PHJ	"	"	91,574		"		2%	
"	"	PHP	"	"	2,634		"		-	
"	"	PHC	"	"	1,275		"		-	
"	"	洋宏	"	"	51,718		"		1%	
"	"	PHC	"	進貨	3,275,969		與一般廠商相較無異		58%	
"	"	PHP	"	"	761,214		"		14%	
"	"	PHZ	"	"	785,066		"		14%	
"	"	洋宏	"	"	3,658		"		-	
"	"	影來騰	"	"	1,834		"		-	
"	"	PHA	"	應收帳款	503,586		"		5%	
"	"	PHJ	"	"	48,444		"		-	
"	"	洋宏	"	"	12,813		"		-	
"	"	PHC	"	其他金融資產一流動	218,247		"		3%	
"	"	PHA	"	"	3,630		"		-	
"	"	PHZ	"	"	7,629		"		-	

(接次頁)

(承前頁)

編號 (註一)	交易人 名稱	交易往來對象	與交易人之關係 (註二)	交易		往		來		情形 佔合併總資產之比率 (註三)
				科目	金額	金額	金額	交易條件		
"	"	PHI	1	應付帳款	\$ 115,002	-	-	-	1%	
"	"	PHP	"	"	202,330	-	-	-	2%	
"	"	PHZ	"	"	117,871	-	-	-	1%	
"	"	PHK	"	"	32,758	-	-	-	-	
"	"	PHI	"	其他應付款	41,533	-	-	-	1%	
"	"	PHSY	"	"	122,538	-	-	-	-	
"	"	PHIA	"	什項收入	5,669	-	-	-	-	

註一：母公司及子公司相互間之業務往來資訊應分別於編號欄註明，編號之填寫方法如下：

1. 母公司填 0。
2. 子公司依公司別由阿拉伯數字 1 開始依序編號。

註二：與交易人之關係有以下三種，標示種類即可：

1. 母公司對子公司。
2. 子公司對母公司。
3. 子公司對子公司。

註三：交易往來金額佔合併總營收或總資產比率之計算，若屬資產負債科目者，以期末餘額佔合併總資產之方式計算；若屬損益科目者，以期中累積金額佔合併總營收之方式計算。

附表六 直接或間接具有重大影響力或控制能力之被投資公司名稱、所在地區.....等相關資訊：

單位：新台幣仟元，外幣以元為單位

投資公司名稱	被投資公司名稱	所在地區	主要營業項目	原本期末	投資開始日期	資額	期末	期	未	比率(%)	持	有	被投資公司	本期	認列之	註
				金額	金額	金額	金額	金額	金額	金額	金額	金額	金額	金額	金額	
飛宏科技股份有限公司	PHIHONG INTERNATIONAL CORP.	英屬維京群島	轉投資其他事業並代理買賣各項產品	\$ 3,022,636	\$ 3,022,636	97,983,295	3,022,636	100.00	100.00	\$ 3,474,552	10,908	11,505				
	PHIHONG USA CORP.	美國加州	銷售電源供應器產品	207,203	207,203	3,100,000	207,203	100.00	100.00	821,973	57,440	57,440				
	PHITEK INTERNATIONAL CO., LTD.	英屬維京群島	轉投資其他事業並代理買賣各項產品	63,286	63,286	2,200,000	63,286	100.00	100.00	443,047	28,769	28,426				
	ASCENT ALLIANCE LTD.	英屬維京群島	轉投資其他事業並代理買賣各項產品	301,937	301,937	10,602,600	301,937	100.00	100.00	428,561	1,409	134				
	AMERICAN BALLAST CORP.	美國加州	銷售電子安定器	16,579	16,579	250,000	16,579	100.00	100.00	15,764	30	30				
	廣球投資股份有限公司	台灣	一般投資業務	239,758	239,758	23,975,828	239,758	100.00	100.00	239,957	7,696	7,696				
	PHIHONG PWM BRASIL LTDA.	巴西	製造及銷售電源供應器	8,258	8,258	2,520,000	8,258	60.00	60.00	-	-	-				
	FIRST INTERNATIONAL COMPUTER DO BRASIL LTDA.	巴西	電腦相關產品之組裝及銷售	67,618	67,618	13,820,625	67,618	33.85	33.85	-	-	-				
	港軒創業投資股份有限公司	台灣	一般投資業務	59,851	59,851	5,985,111	59,851	24.67	24.67	46,597	27,162	2,953				
	宏軒創業投資股份有限公司	台灣	一般投資業務	150,000	150,000	15,000,000	150,000	32.26	32.26	137,586	3,811	28				
	PHIHONG TECHNOLOGY JAPAN CO., LTD.	日本	銷售電源組件	191,738	191,738	7,000	191,738	100.00	100.00	86,448	5,256	5,256				
	VALUE DYNAMIC INVESTMENT LTD.	英屬維京群島	一般投資業務	65,587	65,587	USD 2,190,000	65,587	100.00	100.00	33,500	8,853	8,853				
	N-LIGHTEN TECHNOLOGIES, INC.	美國加州	一般投資業務	409,851	409,851	110,834,223	409,851	58.45	58.45	24,410	1,026	600	PHIHONG INTERNATIONAL CORP.及飛宏集團之廣球公司共同持股 78.23%			
	FIRST INTERNATIONAL COMPUTER DO BRASIL LTDA.	巴西	電腦相關產品之組裝及銷售	50,527	50,527	8,635,339	50,527	21.15	21.15	-	-	-				
	春天酒店股份有限公司	台灣	旅行社及附設餐館經營業務與一般冷室業	190,000	190,000	2,837,343	190,000	25.33	25.33	33,667	5,916	1,486				
	漢宇創業投資股份有限公司	台灣	一般投資業務	100,000	100,000	10,000,000	100,000	22.22	22.22	103,736	2,392	344				
	N-LIGHTEN TECHNOLOGIES, INC.	美國加州	研發、製造及銷售光電設備及顯示器	206,084	206,084	37,498,870	206,084	19.78	19.78	8,261	1,026	203	廣球公司及飛宏集團之PHIHONG INTERNATIONAL CORP.共同持股 78.23%			

註 1：係以被投資公司實收資本額列示。

註 2：大陸被投資公司相關資訊請參閱附表七。

附表七 大陸投資資訊：

單位：新台幣千元，外幣以元為單位

1. 大陸被投資公司名稱、主要營業項目、實收資本額、投資方式、資金匯出入、持股比例、投資損益、投資帳面價值及匯回投資損益情形：

大陸被投資公司名稱	主要營業項目	實收資本額	投資方式	本期末自台灣匯出累積投資金額	本期末自台灣匯出或收回投資金額	本期末自台灣匯出或收回投資金額	被投資公司本期損益	本公司直接或間接投資之持股比例(%)	本期認列投資損益(註二)	期末帳面價值	截至本期末已匯回台灣之投資收益	備註
飛宏(東莞)電子有限公司	生產電源供應器及其半成品	\$ 1,412,727 HKD 355,600,000	經由第三地設立公司再投資大陸公司	\$ 1,276,682 HKD 323,000,000	\$ -	\$ -	\$ 27,622	100.00	\$ 27,622	\$ 1,778,427	-	
東莞達宏電子有限公司	生產電源供應器及其半成品	110,372 USD 3,500,000	"	63,588 USD 2,000,000	-	-	(27,348)	100.00	(27,348)	407,617	-	
達宏(天津)電子有限公司	生產電源供應器	155,347 USD 4,500,000	"	155,347 USD 4,500,000	-	-	(2,875)	100.00	(2,875)	73,374	-	
飛宏電子(蘇州)有限公司(註一)	研發、生產電源供應器、充電器、電子安定器、電子變壓器等及其相關產品	1,247,568 USD 37,500,000	"	1,247,568 USD 37,500,000	-	-	(35,276)	100.00	(35,276)	1,001,269	-	
蘇州新輝宏電子有限公司	製造及銷售照明產品	37,218 USD 1,112,500	"	USD -	-	-	-	100.00	-	37,432	-	
東莞雙盈電子有限公司	電子材料之製造及銷售	39,678 HKD 9,000,000	"	39,678 HKD 9,000,000	-	-	3,915	100.00	3,915	257,690	-	
金昇宏(江西)電子有限公司	變壓器組合線材之製造及銷售	204,642 USD 6,600,000	"	204,642 USD 6,600,000	-	-	(56)	100.00	(56)	186,090	-	
洋宏貿易(上海)有限公司	照明產品之銷售	63,934 USD 2,140,000	"	63,934 USD 2,140,000	-	-	8,853	100.00	8,853	34,100	-	
彩來騰貿易(上海)有限公司	光電設備及顯示器之研發、製造與銷售	441,803 USD 14,000,000	"	387,406 USD 12,366,400	-	-	-	78.23	-	4,076	-	

註一：飛宏電子(上海)有限公司已於96年1月23日與飛宏電子(蘇州)有限公司完成合併，並於96年2月27日正式更名為飛宏電子(蘇州)有限公司上海分公司，隸屬於飛宏電子(蘇州)有限公司，故本公司原對飛宏電子(上海)有限公司之投資金額USD3,000,000元已併入對飛宏電子(蘇州)有限公司之投資金額。

註二：投資損益認列基礎係經台灣母公司簽證會計師查核之財務報告。

註三：本表相關數字涉及外幣者，除本期末認列投資損益以103年按月加權平均匯率換算加總外，係以原始投資日之匯率換算台幣金額。

2. 赴大陸地區投資限額：

本期末累計自台灣匯出赴大陸地區投資金額	\$3,438,845
本期末累計自台灣匯出赴大陸地區投資金額	\$3,944,231

註一

註一：依101年7月6日「在大陸地區從事投資或技術合作審查原則」第三條之規定，經經濟部工業局核發符合營運總額之企業無投資限額，本公司已取得營運總額資格，故無投資限額之規範。

附表八 大陸被投資公司直接或間接經由第三地區所發生下列之重大交易事項及其價格、付款條件、未實現損益及其他相關資訊

單位：新台幣仟元，外幣以元為單位

大陸被投資公司名稱	交易類型	進、銷貨額		（註）		價格	交付條件	易條款	條件與一般交易之比較	應收（付）票據、帳款		未實現損益	備註
		金額	金額	百分比	百分比					金額	百分比		
洋宏貿易(上海)有限公司	銷貨	\$ 216,395		3.82		雙方議定	依雙方協議	-	-	138,999	7.28	\$ -	
東莞達宏電子有限公司	進貨		642,809	11.93		"	"	-	-	(86,753)	(27.29)	-	
飛宏電子(蘇州)有限公司	進貨		744,905	13.83		"	"	-	-	(91,250)	(28.71)	-	
飛宏(東莞)電子有限公司	進貨		3,995,819	74.16		"	"	-	-			-	

