

飛宏科技股份有限公司  
及子公司

合併財務報告暨會計師核閱報告  
民國104及103年第1季

地址：桃園縣龜山區復興三路568號

電話：(03)3277288

## § 目 錄 §

項	目 頁	次	合併財務報告 附 註 編 號
一、封 面	1		-
二、目 錄	2		-
三、會計師核閱報告	3		-
四、合併資產負債表	4		-
五、合併綜合損益表	5~6		-
六、合併權益變動表	7		-
七、合併現金流量表	8~9		-
八、合併財務報告附註			
(一) 公司沿革	10		一
(二) 通過財務報告之日期及程序	10		二
(三) 新發布及修訂準則及解釋之適用	10~18		三
(四) 重大會計政策之彙總說明	18~19		四
(五) 重大會計判斷、估計及假設不確定性之主要來源	19		五
(六) 重要會計科目之說明	19~41		六~二七
(七) 關係人交易	41~42		二八
(八) 質抵押之資產	43		二九
(九) 重大或有負債及未認列之合約承諾	43		三十
(十) 重大之災害損失	-		-
(十一) 重大之期後事項	-		-
(十二) 其 他	43~44		三一
(十三) 附註揭露事項			
1. 重大交易事項相關資訊	45, 48~54		三二
2. 轉投資事業相關資訊	45, 48~54		三二
3. 大陸投資資訊	45~46, 55~56		三二
(十四) 部門資訊	46~47		三三

會計師核閱報告

飛宏科技股份有限公司 公鑒：

飛宏科技股份有限公司及子公司民國 104 年及 103 年 3 月 31 日之合併資產負債表，暨民國 104 年及 103 年 1 月 1 日至 3 月 31 日之合併綜合損益表、合併權益變動表及合併現金流量表，業經本會計師核閱竣事。上開合併財務報表之編製係管理階層之責任，本會計師之責任則為根據核閱結果出具報告。

除下段所述者外，本會計師係依照審計準則公報第三十六號「財務報表之核閱」規劃並執行核閱工作，由於本會計師僅實施分析、比較與查詢，並未依照一般公認審計準則查核，故無法對上開合併財務報表整體表示查核意見。

如合併財務報告附註十二所述，飛宏科技股份有限公司及子公司採用權益法之投資，民國 104 年及 103 年 3 月 31 日帳列金額分別為 305,017 仟元及 327,848 仟元，民國 104 年及 103 年 1 月 1 日至 3 月 31 日採用權益法認列之關聯企業綜合損益之份額分別為利益 1,623 仟元及損失 1,785 仟元，係以被投資公司未經會計師核閱之財務報表為依據。

依本會計師核閱結果，除上段所述採用權益法之投資之財務報表未經會計師核閱，若經核閱，該等合併財務報表可能有所調整外，並未發現第一段所述合併財務報表在所有重大方面有違反證券發行人財務報告編製準則及經金融監督管理委員會認可之國際會計準則第 34 號「期中財務報導」而須作修正之情事。

勤業眾信聯合會計師事務所  
會計師 黃 毅 民



黃 毅 民

會計師 洪 國 田



洪 國 田

行政院金融監督管理委員會核准文號  
金管證審字第 1030024438 號

財政部證券暨期貨管理委員會核准文號  
台財證六字第 0920123784 號

中 華 民 國 104 年 5 月 8 日

民國 104 年 3 月 31 日 及 103 年 12 月 31 日 及 3 月 31 日  
(僅經核閱 未受 三 聯 公 司 審 計 準 則 查 核)

單位：新台幣仟元

代 碼	資 產	104年3月31日 (經核閱)			103年12月31日 (經查核)			103年3月31日 (經核閱)		
		金 額	%		金 額	%		金 額	%	
	流動資產									
1100	現金及約當現金 (附註六)	\$ 1,606,952	15		\$ 2,152,834	19		\$ 1,712,912	16	
1110	透過損益按公允價值衡量之金融資產—流動 (附註七)	371,600	4		194,796	2		46,618	-	
1170	應收帳款 (附註九)	1,655,612	16		1,974,829	17		2,041,992	19	
1200	其他應收款	44,028	-		105,853	1		31,869	-	
130X	存貨 (附註十)	1,732,791	16		1,636,308	14		1,863,910	17	
1412	預付租賃款 (附註十六)	4,012	-		4,078	-		3,932	-	
1470	其他流動資產	119,852	1		152,411	1		430,518	4	
11XX	流動資產總計	5,534,847	52		6,221,109	54		6,131,751	56	
	非流動資產									
1543	以成本衡量之金融資產—非流動 (附註八)	84,410	1		84,410	1		99,945	1	
1550	採用權益法之投資 (附註十二)	305,017	3		303,394	3		327,848	3	
1600	不動產、廠房及設備 (附註十三)	4,262,826	40		4,529,550	40		4,025,614	37	
1760	投資性不動產 (附註四及十四)	237,345	2		-	-		-	-	
1780	其他無形資產 (附註十五)	42,481	-		45,803	-		45,654	-	
1840	遞延所得稅資產 (附註四及二四)	49,360	-		43,611	-		47,423	-	
1985	長期預付租賃款 (附註十六)	157,744	1		161,372	1		158,664	1	
1990	其他非流動資產	64,701	1		61,843	1		183,423	2	
15XX	非流動資產總計	5,203,884	48		5,229,983	46		4,888,571	44	
1XXX	資 產 總 計	\$ 10,738,731	100		\$ 11,451,092	100		\$ 11,020,322	100	
	負債及權益									
	流動負債									
2100	短期借款 (附註十七)	\$ -	-		\$ -	-		\$ 582,970	6	
2170	應付帳款	2,002,066	19		2,246,205	19		2,124,484	19	
2180	應付帳款—關係人 (附註二八)	85,495	1		99,517	1		111,995	1	
2219	其他應付款 (附註十九)	808,816	7		1,056,122	9		887,919	8	
2230	當期所得稅負債 (附註四及二四)	92,885	1		96,079	1		80,456	1	
2320	一年內到期長期負債 (附註十七)	-	-		-	-		133,333	1	
2399	其他流動負債 (附註二十)	90,336	1		92,235	1		94,301	1	
21XX	流動負債總計	3,079,598	29		3,590,158	31		4,015,458	37	
	非流動負債									
2530	應付公司債 (附註十八)	1,435,189	13		1,429,189	12		-	-	
2540	長期借款 (附註十七)	-	-		-	-		866,667	8	
2570	遞延所得稅負債 (附註四及二四)	79,832	1		79,832	1		79,832	1	
2640	淨確定福利負債—非流動 (附註四及二一)	76,000	1		76,038	1		65,391	-	
2670	其他非流動負債	4,626	-		4,703	-		913	-	
25XX	非流動負債總計	1,595,647	15		1,589,762	14		1,012,803	9	
2XXX	負債總計	4,675,245	44		5,179,920	45		5,028,261	46	
	歸屬於本公司業主權益 (附註二二)									
3110	普通股股本	2,776,884	26		2,776,884	24		2,771,639	25	
3200	資本公積	1,026,456	9		1,026,456	9		949,615	8	
	保留盈餘									
3310	法定盈餘公積	1,098,401	10		1,098,401	10		1,083,147	10	
3320	特別盈餘公積	230,859	2		230,859	2		230,859	2	
3350	未分配盈餘	710,696	7		839,463	7		859,428	8	
3300	保留盈餘總計	2,039,956	19		2,168,723	19		2,173,434	20	
	其他權益									
3410	國外營運機構財務報表換算之兌換差額	265,405	2		345,970	3		140,142	1	
3425	備供出售金融資產未實現損益	(35,598)	-		(37,199)	-		(33,625)	-	
3400	其他權益總計	229,807	2		308,771	3		106,517	1	
31XX	本公司業主權益總計	6,073,103	56		6,280,834	55		6,001,205	54	
36XX	非控制權益	(9,617)	-		(9,662)	-		(9,144)	-	
3XXX	權益總計	6,063,486	56		6,271,172	55		5,992,061	54	
	負債及權益總計	\$ 10,738,731	100		\$ 11,451,092	100		\$ 11,020,322	100	

後附之附註係本合併財務報告之一部分。

(請參閱勤業眾信聯合會計師事務所民國 104 年 5 月 8 日核閱報告)

董事長：林中南



經理人：林中南



會計主管：陳秋琴



飛宏科技股份有限公司及子公司  
合併綜合損益表

民國 104 年及 103 年 1 月 1 日至 3 月 31 日

( 僅經核閱，未依一般公認審計準則查核 )

單位：新台幣仟元，惟每股  
( 虧損 ) 盈餘為元

代 碼		104年1月1日至3月31日		103年1月1日至3月31日	
		金 額	%	金 額	%
4000	營業收入 ( 附註二八 )	\$ 2,465,767	100	\$ 2,776,835	100
5000	營業成本 ( 附註十及二八 )	<u>2,226,323</u>	<u>90</u>	<u>2,385,168</u>	<u>86</u>
5950	營業毛利	<u>239,444</u>	<u>10</u>	<u>391,667</u>	<u>14</u>
	營業費用				
6100	推銷費用	148,556	6	158,182	6
6200	管理及總務費用	130,972	6	149,125	5
6300	研究發展費用	<u>102,763</u>	<u>4</u>	<u>96,764</u>	<u>3</u>
6000	營業費用合計	<u>382,291</u>	<u>16</u>	<u>404,071</u>	<u>14</u>
6900	營業淨 ( 損 ) 利	( <u>142,847</u> )	( <u>6</u> )	( <u>12,404</u> )	<u>-</u>
	營業外收入及支出				
7010	其他收入	28,247	1	30,993	1
7020	其他利益及損失 ( 附註 八及二三 )	1,765	-	6,993	-
7050	財務成本	( 6,832 )	-	( 4,372 )	-
7060	採用權益法認列之關聯 企業損益份額 ( 附註 十二 )	<u>22</u>	<u>-</u>	<u>5,412</u>	<u>-</u>
7000	營業外收入及支出 合計	<u>23,202</u>	<u>1</u>	<u>39,026</u>	<u>1</u>
7900	稅前 ( 損失 ) 淨利	( 119,645 )	( 5 )	26,622	1
7950	所得稅費用 ( 附註四及二四 )	( <u>9,204</u> )	<u>-</u>	( <u>20,664</u> )	( <u>1</u> )
8200	本期淨 ( 損 ) 利	( <u>128,849</u> )	( <u>5</u> )	<u>5,958</u>	<u>-</u>

( 接次頁 )

(承前頁)

代 碼		104年1月1日至3月31日		103年1月1日至3月31日	
		金 額	%	金 額	%
	其他綜合損益				
	後續可能重分類至損益				
	之項目：				
8361	國外營運機構財務 報表換算之兌換 差額(附註二二)	(\$ 80,438)	( 3)	\$ 66,678	2
8370	採用權益法認列之 關聯企業之其他 綜合損益份額 (附註二二)	<u>1,601</u>	<u>-</u>	<u>( 7,197)</u>	<u>-</u>
8300	本期其他綜合損益	<u>( 78,837)</u>	<u>( 3)</u>	<u>59,481</u>	<u>2</u>
8500	本期綜合損益總額	<u>(\$ 207,686)</u>	<u>( 8)</u>	<u>\$ 65,439</u>	<u>2</u>
8600	淨(損)利歸屬於：				
8610	本公司業主	(\$ 128,767)	( 5)	\$ 6,060	-
8620	非控制權益	<u>( 82)</u>	<u>-</u>	<u>( 102)</u>	<u>-</u>
	合 計	<u>(\$ 128,849)</u>	<u>( 5)</u>	<u>\$ 5,958</u>	<u>-</u>
8700	綜合損益總額歸屬於：				
8710	本公司業主	(\$ 207,731)	( 8)	\$ 65,725	2
8720	非控制權益	<u>45</u>	<u>-</u>	<u>( 286)</u>	<u>-</u>
	合 計	<u>(\$ 207,686)</u>	<u>( 8)</u>	<u>\$ 65,439</u>	<u>2</u>
	每股(虧損)盈餘(附註二 五)				
9710	基 本	<u>(\$ 0.46)</u>		<u>\$ 0.02</u>	
9810	稀 釋			<u>\$ 0.02</u>	

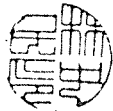
後附之附註係本合併財務報告之一部分。

(請參閱勤業眾信聯合會計師事務所民國104年5月8日核閱報告)

董事長：林中民




經理人：林中民



會計主管：陳秋琴



飛宏科  
子公司



民國 104 年及 103 年 3 月 31 日  
(僅經核閱，不保證查核)

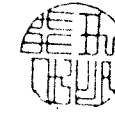
單位：新台幣仟元

代碼	歸屬	於	本	公	司	業	主 之 權 益				非控制權益	權益總額
							資本公積	法定盈餘公積	特別盈餘公積	未分配盈餘		
A1	103年1月1日餘額	\$ 2,771,639	\$ 949,615	\$ 1,083,147	\$ 230,859	\$ 853,368	\$ 73,280	(\$ 26,428)	\$ 5,935,480	(\$ 8,858)	\$ 5,926,622	
D1	103年1月1日至3月31日淨利	-	-	-	-	6,060	-	-	6,060	( 102)	5,958	
D3	103年1月1日至3月31日稅後 其他綜合損益	-	-	-	-	-	66,862	( 7,197)	59,665	( 184)	59,481	
D5	103年1月1日至3月31日綜合 損益總額	-	-	-	-	6,060	66,862	( 7,197)	65,725	( 286)	65,439	
Z1	103年3月31日餘額	\$ 2,771,639	\$ 949,615	\$ 1,083,147	\$ 230,859	\$ 859,428	\$ 140,142	(\$ 33,625)	\$ 6,001,205	(\$ 9,144)	\$ 5,992,061	
A1	104年1月1日餘額	\$ 2,776,884	\$ 1,026,456	\$ 1,098,401	\$ 230,859	\$ 839,463	\$ 345,970	(\$ 37,199)	\$ 6,280,834	(\$ 9,662)	\$ 6,271,172	
D1	104年1月1日至3月31日淨損	-	-	-	-	( 128,767)	-	-	( 128,767)	( 82)	( 128,849)	
D3	104年1月1日至3月31日稅後 其他綜合損益	-	-	-	-	-	( 80,565)	1,601	( 78,964)	127	( 78,837)	
D5	104年1月1日至3月31日綜合 損益總額	-	-	-	-	( 128,767)	( 80,565)	1,601	( 207,731)	45	( 207,686)	
Z1	104年3月31日餘額	\$ 2,776,884	\$ 1,026,456	\$ 1,098,401	\$ 230,859	\$ 710,696	\$ 265,405	(\$ 35,598)	\$ 6,073,103	(\$ 9,617)	\$ 6,063,486	

後附之附註係本合併財務報告之一部分。  
(請參閱勤業眾信聯合會計師事務所民國 104 年 5 月 8 日核閱報告)



董事長：林 中 民



經理人：林 中 民



會計主管：陳 秋 琴

飛宏科技股份有限公司及子公司

合併現金流量表

民國 104 年及 103 年 1 月 1 日至 3 月 31 日

(僅經核閱，未依一般公認審計準則查核)

單位：新台幣仟元

代 碼		104年1月1日 至3月31日	103年1月1日 至3月31日
	營業活動之現金流量		
A10000	稅前淨(損)利	(\$ 119,645)	\$ 26,622
A20010	不影響現金流量之收益費損項目		
A20300	呆帳迴轉利益	( 1,461)	( 200)
A20100	折舊費用	97,160	105,352
A20200	攤銷費用	5,092	4,416
A20400	透過損益按公允價值衡量金融 資產之淨利益	( 3,989)	-
A20900	利息費用	6,832	4,372
A21200	利息收入	( 5,166)	( 3,040)
A22300	採用權益法認列之關聯企業損 益份額	( 22)	( 5,412)
A22500	處分不動產、廠房及設備(利 益)損失	( 3,873)	1,759
A23500	以成本法衡量之金融資產減損 損失	-	11,200
A30000	與營業活動相關之資產/負債變動 數		
A31150	應收帳款減少(增加)	320,678	( 74,972)
A31180	其他應收款減少	62,083	943
A31200	存貨增加	( 96,483)	( 157,846)
A31240	其他流動資產減少(增加)	32,559	( 94,028)
A32150	應付帳款(減少)增加	( 244,139)	98,337
A32160	應付帳款—關係人(減少)增 加	( 14,022)	2,084
A32180	其他應付款減少	( 243,783)	( 144,362)
A32230	其他流動負債減少	( 1,899)	( 10,940)
A32240	應計退休金負債(減少)增加	( 38)	205
A33000	營運產生之現金流出	( 210,116)	( 235,510)
A33300	支付之利息	( 596)	( 3,836)
A33100	收取之利息	4,908	2,835
A33500	支付之所得稅	( 18,147)	( 26,654)
AAAA	營業活動之淨現金流出	( 223,951)	( 263,165)

(接次頁)



(承前頁)

代 碼		104年1月1日 至3月31日	103年1月1日 至3月31日
	投資活動之現金流量		
B00100	取得原始認列時指定為透過損益按 公允價值衡量之金融資產	(\$ 172,815)	\$ -
B00200	處分原始認列時指定為透過損益按 公允價值衡量之金融資產	-	4,073
B02700	購置不動產、廠房及設備	( 136,047)	( 109,524)
B02800	處分不動產、廠房及設備價款	7,132	10,304
B04500	購置無形資產	( 1,773)	( 2,594)
B04600	處分無形資產	696	-
B03700	存出保證金增加	-	( 4,827)
B03800	存出保證金減少	489	-
B07100	預付設備款增加	( 3,347)	( 21,825)
B07300	預付租賃款增加	-	( 25,013)
BBBB	投資活動之淨現金流出	( 305,665)	( 149,406)
	籌資活動之現金流量		
C00100	短期借款增加	-	482,970
C01600	舉借長期借款	-	200,000
C03100	存入保證金減少	( 77)	-
CCCC	籌資活動之淨現金流(出)入	( 77)	682,970
DDDD	匯率變動對現金及約當現金之影響	( 16,189)	19,768
EEEE	現金及約當現金淨(減少)增加數	( 545,882)	290,167
E00100	期初現金及約當現金餘額	2,152,834	1,422,745
E00200	期末現金及約當現金餘額	\$ 1,606,952	\$ 1,712,912

後附之附註係本合併財務報告之一部分。

(請參閱勤業眾信聯合會計師事務所民國104年5月8日核閱報告)

董事長：林中民



經理人：林中民



會計主管：陳秋琴



飛宏科技股份有限公司及子公司

合併財務報表附註

民國 104 年及 103 年 1 月 1 日至 3 月 31 日

(僅經核閱，未依一般公認審計準則查核)

(除另註明外，金額以新台幣仟元為單位)

一、公司沿革

飛宏科技股份有限公司(原名飛宏企業股份有限公司)，成立於 61 年 12 月 12 日，92 年 6 月經股東會決議正式更名為飛宏科技股份有限公司(以下簡稱飛宏公司或本公司)，主要業務為電源變壓器、變頻器、變流器、電源供應器及電子安定器等各項產品之製造及銷售。

飛宏公司股票於 89 年 2 月開始在櫃檯買賣中心交易，嗣後並於 90 年 9 月改在台灣證券交易所上市買賣。

本合併財務報告係以飛宏公司之功能性貨幣新台幣表達。

二、通過財務報告之日期及程序

本合併財務報告於 104 年 5 月 8 日經董事會通過。

三、新發布及修訂準則及解釋之適用

(一) 首次適用修正後之證券發行人財務報告編製準則及經金管會認可之 2013 年版國際財務報導準則(IFRS)、國際會計準則(IAS)、解釋(IFRIC)及解釋公告(SIC)

飛宏公司及子公司(以下稱「合併公司」)依據金融監督管理委員會(以下稱「金管會」)發布之金管證審字第 1030029342 號及金管證審字第 1030010325 號函，合併公司自 104 年起開始適用業經國際會計準則理事會(IASB)發布且經金管會認可之 2013 年版 IFRS、IAS、IFRIC 及 SIC(以下稱「IFRSs」)及相關證券發行人財務報告編製準則修正規定。

除下列說明外，適用修正後之證券發行人財務報告編製準則及 2013 年版 IFRSs 不致造成合併公司會計政策之重大變動：

1. IFRS 10「合併財務報表」

此準則將取代 IAS 27「合併及單獨財務報表」，同時亦取代 SIC 12「合併：特殊目的個體」。合併公司考量對其他個體是否具控制，據以決定應納入合併之個體。當合併公司有(i)對被投資者之權力、(ii)因對被投資者之參與而產生變動報酬之暴險或權利，且(iii)使用其對被投資者之權力以影響該等報酬金額之能力時，則合併公司對被投資者具控制。此外，針對較為複雜之情況下投資者是否具控制之判斷，新準則提供較多指引。

2. IFRS 12「對其他個體之權益之揭露」

IFRS 12 針對子公司、聯合協議、關聯企業及未納入合併報表之結構型個體之權益規定應揭露內容。首次適用 IFRS 12 時，合併公司之年度合併財務報告將提供較廣泛之揭露。

3. IAS 28「投資關聯企業及合資」之修訂

依修訂之準則規定，合併公司僅將符合分類為待出售條件之投資關聯企業轉列為待出售，未分類為待出售之任何股權繼續採權益法。適用該修訂前，當投資關聯企業符合分類為待出售條件時，合併公司係將投資關聯企業全數轉列待出售，並全數停止採用權益法。

4. IFRS 13「公允價值衡量」

IFRS 13 提供公允價值衡量指引，該準則定義公允價值、建立衡量公允價值之架構，並規定公允價值衡量之揭露。此外，該準則規定之揭露內容較為廣泛，例如，適用 IFRS 13 前，準則要求以公允價值衡量之金融工具須按公允價值三層級揭露，而依照 IFRS 13 規定，適用該準則之所有資產及負債皆須提供前述揭露。

IFRS 13 之衡量規定係自 104 年起推延適用。相關揭露請參閱附註二七。

#### 5. IAS 1「其他綜合損益項目之表達」之修正

依修正之準則規定，其他綜合損益項目須按性質分類且分組為(1)不重分類至損益之項目及(2)後續可能重分類至損益之項目。相關所得稅亦按相同基礎分組。適用該修正規定前，並無上述分組之強制規定。

合併公司於 104 年追溯適用上述修正規定，不重分類至損益之項目包含確定福利之精算損益及採權益法認列之關聯企業精算損益份額。後續可能重分類至損益之項目包含國外營運機構財務報表換算之兌換差額、備供出售金融資產未實現利益(損失)暨採用權益法之關聯企業之其他綜合損益份額(除確定福利之精算損益份額外)。惟適用上述修正並不影響本期淨利、稅後其他綜合損益及綜合損益總額。

#### 6. IAS 19「員工福利」

國際會計準則第 19 號「員工福利」主要修正以淨確定福利負債(資產)乘以折現率決定淨利息，並用其取代準則修訂前之利息成本及計畫資產之預期報酬。此外，該修訂同時增加確定福利計畫之揭露。

首次適用修訂後 IAS 19 時，因追溯適用產生 102 年 12 月 31 日(含)以前之累積員工福利成本變動數，惟不造成任何權益帳列金額調整。

#### 7. IFRS 7 之修正「揭露—金融資產及金融負債之互抵」

該修正規定須揭露關於受可執行淨額交割總約定或類似協議規範之金融工具之抵銷權及相關協議(例如提供擔保之協議)之資訊。相關揭露請參閱附註二七。

#### 8. IAS 32 之修正「金融資產及金融負債之互抵」

該修正闡明關於金融資產與金融負債互抵之規定，特別說明「目前有法律上可執行之權利將所認列之金額互抵」及「意圖以淨額基礎交割或同時實現資產及清償負債」之條件。

## 9. 「2009 -2011 週期之年度改善」

2009-2011 週期之年度改善修正 IFRS 1「首次採用 IFRSs」、IAS 1「財務報表之表達」、IAS 16「不動產、廠房及設備」、IAS 32「金融工具：表達」及 IAS 34「期中財務報導」等準則。

IAS 16 之修正係闡明，符合不動產、廠房及設備定義之備用零件、備用設備及維修設備應依 IAS 16 認列，其餘不符合不動產、廠房及設備定義者，係認列為存貨。

### (二) IASB 已發布但尚未經金管會認可之 IFRSs

合併公司未適用下列業經 IASB 發布但未經金管會認可之 IFRSs。截至本合併財務報告通過發布日止，金管會尚未發布生效日。

新發布 / 修正 / 修訂準則及解釋	IASB 發布之生效日(註1)
「2010-2012 週期之年度改善」	2014 年 7 月 1 日 (註 2)
「2011-2013 週期之年度改善」	2014 年 7 月 1 日
「2012-2014 週期之年度改善」	2016 年 1 月 1 日 (註 4)
IFRS 9「金融工具」	2018 年 1 月 1 日
IFRS 9 及 IFRS 7 之修正「強制生效日及過渡揭露」	2018 年 1 月 1 日
IFRS 10 及 IAS 28 之修正「投資者與其關聯企業或合資間之資產出售或投入」	2016 年 1 月 1 日 (註 3)
IFRS 10、IFRS 12 及 IAS 28 之修正「投資個體：合併報表例外規定之適用」	2016 年 1 月 1 日
IFRS 11 之修正「聯合營運權益之取得」	2016 年 1 月 1 日
IFRS 14「管制遞延帳戶」	2016 年 1 月 1 日
IFRS 15「來自客戶合約之收入」	2017 年 1 月 1 日
IAS 1 之修正「揭露計畫」	2016 年 1 月 1 日
IAS 16 及 IAS 38 之修正「可接受之折舊及攤銷方法之闡釋」	2016 年 1 月 1 日
IAS 16 及 IAS 41 之修正「農業：生產性植物」	2016 年 1 月 1 日
IAS 19 之修正「確定福利計畫：員工提撥金」	2014 年 7 月 1 日
IAS 36 之修正「非金融資產可回收金額之揭露」	2014 年 1 月 1 日
IAS 39 之修正「衍生工具之合約更替及避險會計之繼續」	2014 年 1 月 1 日
IFRIC 21「公課」	2014 年 1 月 1 日

註 1：除另註明外，上述新發布 / 修正 / 修訂準則或解釋係於各該日期以後開始之年度期間生效。

註 2：給與日於 2014 年 7 月 1 日以後之股份基礎給付交易開始適用 IFRS 2 之修正；收購日於 2014 年 7 月 1 日以後之企業合併開始適用 IFRS 3 之修正；IFRS 13 於修正時即生效。其餘修正係適用於 2014 年 7 月 1 日以後開始之年度期間。

註 3：推延適用於 2016 年 1 月 1 日以後開始之年度期間所發生之交易。

註 4：除 IFRS 5 之修正推延適用於 2016 年 1 月 1 日以後開始之年度期間外，其餘修正係追溯適用於 2016 年 1 月 1 日以後開始之年度期間。

除下列說明外，適用上述新發布／修正／修訂準則或解釋將不致造成合併公司會計政策之重大變動：

#### 1. IFRS 9「金融工具」

##### 金融資產之認列及衡量

就金融資產方面，所有原屬於 IAS 39「金融工具：認列與衡量」範圍內之金融資產後續衡量係以攤銷後成本衡量或以公允價值衡量。IFRS 9 對金融資產之分類規定如下。

合併公司投資之債務工具，若其合約現金流量完全為支付本金及流通在外本金金額之利息，分類及衡量如下：

- (1) 以收取合約現金流量為目的之經營模式而持有該金融資產，則該金融資產係以攤銷後成本衡量。此類金融資產後續係按有效利率認列利息收入於損益，並持續評估減損，減損損益認列於損益。
- (2) 藉由收取合約現金流量與出售金融資產而達成目的之經營模式而持有該金融資產，則該金融資產係以透過其他綜合損益按公允價值衡量。此類金融資產後續係按有效利率認列利息收入於損益，並持續評估減損，減損損益與兌換損益亦認列於損益，其他公允價值變動則認列於其他綜合損益。於該金融資產除列或重分類時，原先累積於其他綜合損益之公允價值變動應重分類至損益。

合併公司投資非屬前述條件之金融資產，係以公允價值衡量，公允價值變動認列於損益。惟合併公司得選擇於原始認列時，將非持有供交易之權益投資指定為透過其他綜合損益按公允價值衡量。此類金融資產除股利收益認列於損益外，其他相關利益及損失係認列於其他綜合損益，後續無須評估減損，累積於其他綜合損益之公允價值變動亦不重分類至損益。

#### 金融資產之減損

IFRS 9 改採用「預期信用損失模式」認列金融資產之減損。以攤銷後成本衡量之金融資產、強制透過其他綜合損益按公允價值衡量之金融資產、應收租賃款、IFRS 15「來自客戶合約之收入」產生之合約資產或放款承諾及財務保證合約，係認列備抵信用損失。若前述金融資產之信用風險自原始認列後並未顯著增加，則其備抵信用損失係按未來 12 個月之預期信用損失衡量。若前述金融資產之信用風險自原始認列後已顯著增加且非降低信用風險，則其備抵信用損失係按剩餘存續期間之預期信用損失衡量。但未包括重大財務組成部分之應收帳款必須按存續期間之預期信用損失衡量備抵信用損失。

此外，原始認列時已有信用減損之金融資產，合併公司考量原始認列時之預期信用損失以計算信用調整後之有效利率，後續備抵信用損失則按後續預期信用損失累積變動數衡量。

#### 2. IAS 36「非金融資產可回收金額之揭露」之修正

IASB 於發布 IFRS 13「公允價值衡量」時，同時修正 IAS 36「資產減損」之揭露規定，導致合併公司須於每一報導期間增加揭露資產或現金產生單位之可回收金額。本次 IAS 36 之修正係釐清合併公司僅須於認列或迴轉減損損失當期揭露該等可回收金額。此外，若可回收金額係以現值法計算之公允價值減處分成本衡量，合併公司須增加揭露所採用之折現率。

### 3. IFRIC 21「公課」

IFRIC 21 對政府依法所徵收之各類款項（簡稱公課）應於何時認列為負債提供指引，包含徵收時點與金額均已確定者，及徵收時點或金額尚不確定之負債準備。合併公司於應納公課之交易或活動發生時，始應估列相關負債。因此，若支付義務係隨時間經過而發生（例如隨著企業收入之產生），相關負債亦應逐期認列；若支付義務係於達到特定門檻（例如營收達到特定金額）時產生，相關負債應於達到門檻時認列。

### 4. 2010-2012 週期之 IFRSs 年度改善

2010-2012 週期之 IFRSs 年度改善修正 IFRS 2「股份基礎給付」、IFRS 3「企業合併」及 IFRS 8「營運部門」等若干準則。

IFRS 8 之修正係釐清若合併公司將具有相似經濟特性之營運部門彙總揭露，應於合併財務報告揭露管理階層於運用彙總基準時所作之判斷。此外，該修正亦釐清合併公司僅於部門資產定期提供予主要營運決策者時，始應揭露應報導部門資產總額至企業資產總額之調節資訊。

IFRS 13 之修正係釐清適用 IFRS 13 後，無設定利率之短期應收款及應付款，若折現之影響不重大，仍得按原始發票金額衡量。

IAS 24「關係人揭露」之修正係釐清，為合併公司提供主要管理階層服務之管理個體係屬合併公司之關係人，應揭露管理個體提供主要管理階層服務而致報導個體發生之已支付或應支付金額，惟無須揭露該等薪酬之組成類別。

### 5. 2011-2013 週期之 IFRSs 年度改善

2011-2013 週期之 IFRSs 年度改善修正 IFRS 3、IFRS 13 及 IAS 40「投資性不動產」等若干準則。

IFRS 13 之修正係對適用以淨額基礎衡量金融資產及金融負債群組公允價值之例外（即「組合例外」）進行修正，以釐清該例外範圍包括 IAS 39 或 IFRS 9 適用範圍內並依其規定處理之



所有合約，即使該合約不符合 IAS 32「金融工具：表達」對金融資產或金融負債之定義亦然。

#### 6. IAS 16 及 IAS 38 之修正「可接受之折舊及攤銷方法之闡釋」

企業應採用適當之折舊及攤銷方法以反映其消耗該不動產、廠房及設備與無形資產未來經濟效益之預期型態。

IAS 16「不動產、廠房及設備」之修正規定，收入並非衡量不動產、廠房及設備折舊費用之適當基礎，且該修正並未提供得以收入為基礎提列折舊費用之例外規定。

IAS 38「無形資產」之修正則規定，除下列有限情況外，收入並非衡量無形資產攤銷費用之適當基礎：

- (1) 無形資產係以收入之衡量表示（例如，合約預先設定當收入達特定門檻後無權再使用該無形資產），或
- (2) 能證明收入與無形資產經濟效益之耗用高度相關。

上述修正於生效日以後開始之年度期間推延適用，並允許提前適用。

#### 7. IFRS 15「來自客戶合約之收入」

IFRS 15 係規範來自客戶合約之收入認列原則，該準則將取代 IAS 18「收入」、IAS 11「建造合約」及相關解釋。

合併公司於適用 IFRS 15 時，係以下列步驟認列收入：

- (1) 辨認客戶合約；
- (2) 辨認合約中之履約義務；
- (3) 決定交易價格；
- (4) 將交易價格分攤至合約中之履約義務；及
- (5) 於滿足履約義務時認列收入。

IFRS 15 生效時，合併公司得選擇追溯適用至比較期間或將首次適用之累積影響數認列於首次適用日。

#### 8. 2012-2014 週期之年度改善

2012-2014 週期之年度改善修正 IFRS 5「待出售非流動資產及停業單位」、IFRS 7、IAS 19 及 IAS 34 等若干準則。

IFRS 7 之修正提供額外指引，以闡明服務合約是否屬對已移轉金融資產之持續參與。此外，該修正亦闡明除特定情況外，期中財務報告無須揭露金融資產及金融負債互抵揭露規定之資訊。

#### 9. IAS 1 之修正「揭露計畫」

該修正闡明，合併財務報告旨在揭露重大資訊，不同性質或功能之重要項目應予分別揭露，且不得與非重要項目彙總揭露，俾使合併財務報告提升可了解性。

此外，該修正闡明合併公司應考量合併財務報告之可了解性及可比性來決定一套有系統之方式編製附註。

除上述影響外，截至本合併財務報告通過發布日止，合併公司仍持續評估其他準則、解釋之修正對財務狀況與財務績效之影響，相關影響待評估完成時予以揭露。

### 四、重大會計政策之彙總說明

#### (一) 遵循聲明

本合併財務報告係依照證券發行人財務報告編製準則、有關法令及經金管會認可之 IAS 34「期中財務報導」編製。本合併財務報告並未包含整份年度財務報告所規定之所有 IFRSs 揭露資訊。

#### (二) 合併基礎

子公司明細、持股比率及營業項目，參閱附註十一及附表六。

#### (三) 其他重大會計政策

除下列說明外，請參閱 103 年度合併財務報告之重大會計政策彙總說明。

##### 1. 投資性不動產

投資性不動產係為賺取租金或資本增值或兩者兼具而持有之不動產。

投資性不動產原始以成本（包括交易成本）衡量，後續以成本減除累計折舊及累計減損損失後之金額衡量。合併公司採直線基礎提列折舊。

投資性不動產除列時，淨處分價款與該資產帳面金額間之差額係認列於損益。

## 2. 確定福利退職後福利

確定福利退休計畫之確定福利成本（含服務成本、淨利息及再衡量數）係採預計單位福利法精算。服務成本（含當期服務成本）及淨確定福利負債（資產）淨利息於發生時認列為員工福利費用。再衡量數（含精算損益及扣除利息後之計畫資產報酬）於發生時認列於其他綜合損益並列入保留盈餘，後續期間不重分類至損益。

淨確定福利負債（資產）係確定福利退休計畫之提撥短絀（剩餘）。淨確定福利資產不得超過從該計畫退還提撥金或可減少未來提撥金之現值。

期中期間之退休金成本係採用前一年度結束日依精算決定之退休金成本率，以年初至當期末為基礎計算，並針對本期之重大市場波動，及重大計畫修正、清償或其他重大一次性事項加以調整。

## 3. 所得稅

所得稅費用係當期所得稅及遞延所得稅之總和。期中期間之所得稅係以年度為基礎進行評估，以預期年度總盈餘所適用之稅率，就期中稅前利益予以計算。

遞延所得稅負債及資產之衡量係反映合併公司於資產負債表日預期回收或清償其資產及負債帳面金額之方式所產生之租稅後果。

## 五、重大會計判斷、估計及假設不確定性之主要來源

本合併財務報告所採用之重大會計判斷、估計及假設不確定性主要來源請參閱 103 年度合併財務報告。

六、現金及約當現金

	104年3月31日	103年12月31日	103年3月31日
庫存現金及週轉金	\$ 2,982	\$ 2,196	\$ 2,562
銀行支票及活期存款	1,159,253	1,662,626	1,575,360
約當現金(原始到期日在3個月以內之投資)			
銀行定期存款	444,717	448,037	134,990
附買回債券	-	39,975	-
	<u>\$ 1,606,952</u>	<u>\$ 2,152,834</u>	<u>\$ 1,712,912</u>

活期存款、定期存款及附買回債券於資產負債表日之市場利率區間如下：

	104年3月31日	103年12月31日	103年3月31日
活期存款及定期存款	0.01%~4.00%	0.01%~3.25%	0.01%~3.30%
附買回債券	-	0.58%	-

七、透過損益按公允價值衡量之金融資產

	104年3月31日	103年12月31日	103年3月31日
<u>指定透過損益按公允價值衡量之金融資產—流動</u>			
非衍生性金融資產			
保本型理財商品	\$ -	\$ -	\$ 46,618
基金受益憑證	371,600	194,796	-
	<u>\$ 371,600</u>	<u>\$ 194,796</u>	<u>\$ 46,618</u>

八、以成本衡量之金融資產—非流動

	104年3月31日	103年12月31日	103年3月31日
<u>未上市(櫃)投資</u>			
寶典創業投資股份有限公司	\$ 6,124	\$ 6,124	\$ 7,615
願景創業投資股份有限公司	11,366	11,366	18,410
漢通創業投資股份有限公司	48,396	48,396	48,396
Asiatech Taiwan Venture Fund	682	682	682
詠利投資股份有限公司	2,442	2,442	9,442
台灣文創一號股份有限公司	15,400	15,400	15,400
	<u>\$ 84,410</u>	<u>\$ 84,410</u>	<u>\$ 99,945</u>
<u>依衡量種類區分</u>			
備供出售	<u>\$ 84,410</u>	<u>\$ 84,410</u>	<u>\$ 99,945</u>

合併公司所持有之上述未上市（櫃）股票投資，於資產負債表日係按成本減除累計減損衡量，因其公允價值合理估計數之區間重大且無法合理評估各種估計之機率，致合併公司管理階層認為其公允價值無法可靠衡量。

合併公司於 103 年第 1 季已就該等投資之減損跡象，分別對願景創業投資、寶典創業、漢通創業投資及台灣文創一號提列 1,600 仟元、1,400 仟元、1,600 仟元及 6,600 仟元之減損損失，帳列 103 年第 1 季「營業外收入及支出－其他利益及損失」項下。

#### 九、應收帳款

	<u>104年3月31日</u>	<u>103年12月31日</u>	<u>103年3月31日</u>
應收帳款	\$ 1,665,707	\$ 1,986,375	\$ 2,055,392
減：備抵呆帳	( <u>10,095</u> )	( <u>11,546</u> )	( <u>13,400</u> )
	<u>\$ 1,655,612</u>	<u>\$ 1,974,829</u>	<u>\$ 2,041,992</u>

合併公司對商品銷售之平均授信期間為 30 至 70 天。於決定應收帳款可回收性時，合併公司考量應收帳款自原始授信日至報導期間結束日信用品質之任何改變。備抵呆帳係參考交易對方之信用風險等級及分析其目前財務狀況，估計無法回收之金額。

於資產負債表日已逾期但合併公司尚未認列備抵呆帳之應收帳款，因其信用品質並未重大改變，合併公司管理階層認為仍可回收其金額，合併公司對該等應收帳款並未持有任何擔保品或其他信用增強保障。

應收帳款之帳齡如下：

#### 104年3月31日

	<u>應收帳款總額</u>	<u>未逾期</u>	<u>逾期60天以下</u>	<u>逾期60天以上</u>
未逾期未減損	\$ 1,597,625	\$ 1,597,625	\$ -	\$ -
未逾期已減損	3,488	3,488	-	-
已逾期未減損	57,987	-	45,637	12,350
已逾期已減損	<u>6,607</u>	<u>-</u>	<u>-</u>	<u>6,607</u>
	<u>\$ 1,665,707</u>	<u>\$ 1,601,113</u>	<u>\$ 45,637</u>	<u>\$ 18,957</u>

103 年 12 月 31 日

	應收帳款總額	未 逾 期	逾期60天以下	逾期60天以上
未逾期未減損	\$ 1,906,071	\$ 1,906,071	\$ -	\$ -
未逾期已減損	6,078	6,078	-	-
已逾期未減損	68,758	-	63,399	5,359
已逾期已減損	5,468	-	-	5,468
	<u>\$ 1,986,375</u>	<u>\$ 1,912,149</u>	<u>\$ 63,399</u>	<u>\$ 10,827</u>

103 年 3 月 31 日

	應收帳款總額	未 逾 期	逾期60天以下	逾期60天以上
未逾期未減損	\$ 1,987,798	\$ 1,987,798	\$ -	\$ -
未逾期已減損	8,114	8,114	-	-
已逾期未減損	54,194	-	52,756	1,438
已逾期已減損	5,286	-	-	5,286
	<u>\$ 2,055,392</u>	<u>\$ 1,995,912</u>	<u>\$ 52,756</u>	<u>\$ 6,724</u>

應收帳款之備抵呆帳變動資訊如下：

	個 別 評 估 減 損 損 失	群 組 評 估 減 損 損 失	合 計
103 年 1 月 1 日餘額	\$ 4,482	\$ 8,943	\$ 13,425
本期迴轉備抵呆帳	-	( 200)	( 200)
外幣換算差額	-	175	175
103 年 3 月 31 日餘額	<u>\$ 4,482</u>	<u>\$ 8,918</u>	<u>\$ 13,400</u>
104 年 1 月 1 日餘額	\$ 4,632	\$ 6,914	\$ 11,546
本期迴轉備抵呆帳	-	( 1,461)	( 1,461)
外幣換算差額	-	10	10
104 年 3 月 31 日餘額	<u>\$ 4,632</u>	<u>\$ 5,463</u>	<u>\$ 10,095</u>

合併公司之 PHA 於 104 年 3 月 31 日暨 103 年 12 月 31 日及 3 月 31 日分別有應收帳款計 547,701 仟元、574,670 仟元及 748,150 仟元業已提供銀行作為短期借款之擔保品(截至 104 年 3 月 31 日暨 103 年 12 月 31 日及 3 月 31 日止未動用該額度)，請參閱附註二九。

## 十、存 貨

	104年3月31日	103年12月31日	103年3月31日
原 物 料	\$ 503,305	\$ 455,625	\$ 515,763
在 製 品	237,232	139,988	249,508
製 成 品	317,737	351,294	437,004
商 品	674,517	689,401	661,635
	<u>\$ 1,732,791</u>	<u>\$ 1,636,308</u>	<u>\$ 1,863,910</u>

104年3月31日暨103年12月31日及3月31日之備抵存貨跌價損失分別為347,402仟元、348,768仟元及330,122仟元。

104年及103年1月1日至3月31日與存貨相關之銷貨成本分別為2,226,323仟元及2,385,168仟元；各期間之銷貨成本分別包括存貨跌價損失3,336仟元及5,416仟元。

## 十一、子 公 司

投資公司名稱	子 公 司 名 稱	業 務 性 質	所 持 股 權 百 分 比			說 明
			104年 3月31日	103年 12月31日	103年 3月31日	
飛宏公司	Phihong International Corp. (以下簡稱 PHI 公司)	轉投資業務	100.00	100.00	100.00	
飛宏公司	Phitek International Co.,Ltd. (以下簡稱 PHK 公司)	轉投資業務	100.00	100.00	100.00	
飛宏公司	Ascent Alliance Ltd. (以下簡稱 PHQ 公司)	轉投資業務	100.00	100.00	100.00	
飛宏公司	Phihong USA Corp.(以下簡稱 PHA 公司)	銷售電源供應器產品	100.00	100.00	100.00	
飛宏公司	American Ballast Corp. (以下簡稱 PHAB 公司)	銷售電子安定器	100.00	100.00	100.00	
飛宏公司	Phihong Technology Japan Co., Ltd. (以下簡稱 PHJ 公司)	銷售電源零組件	100.00	100.00	100.00	
飛宏公司	廣銖投資股份有限公司 (以下簡稱廣銖公司)	一般投資業務	100.00	100.00	100.00	
PHI 公司	飛宏(東莞)電子有限公司	生產電源供應器及其半成品	100.00	100.00	100.00	
PHI 公司	達宏(天津)電子有限公司	生產電源供應器	100.00	100.00	100.00	
PHI 公司	飛宏電子(蘇州)有限公司	研發、生產電源供應器、充電器、電子安定器、電子變壓器等及其相關產品	100.00	100.00	100.00	
PHI 公司	Value Dynamic Investment Ltd. (以下簡稱 PHVD 公司)	一般投資業	100.00	100.00	100.00	
PHI 公司	N-Lighten Technologies, Inc. (以下簡稱 N-Lighten 公司)	一般投資業	58.45	58.45	58.45	
PHVD 公司	洋宏貿易(上海)有限公司	銷售照明產品	100.00	100.00	100.00	

(接次頁)

(承前頁)

投資公司名稱	子 公 司 名 稱	業 務 性 質	所 持 股 權 百 分 比			說 明
			104年 3月31日	103年 12月31日	103年 3月31日	
N-Lighten 公司	影來騰貿易(上海)有限公司	研發、製造及銷售光電設備及顯示器	100.00	100.00	100.00	
飛宏電子(蘇州)有限公司	蘇州新輝宏電子有限公司	生產及銷售照明產品	-	-	89.88	註1
PHK 公司	東莞達宏電子有限公司	生產電源供應器及其半成品	100.00	100.00	100.00	
PHK 公司	蘇州新輝宏電子有限公司	生產及銷售照明產品	-	-	10.12	註1
PHQ 公司	東莞雙盈電子有限公司	電子材料之製造及銷售	100.00	100.00	100.00	
PHQ 公司	金昇宏(江西)電子有限公司	變壓器組合線材之製造及銷售	100.00	100.00	100.00	
廣鍊公司	N-Lighten 公司	一般投資業	19.78	19.78	19.78	

註1：該公司已於103年7月完成清算。

主要營業場所及公司註冊之國家資訊，請參閱附表六及七。

## 十二、採用權益法之投資

### 投資關聯企業

	104年3月31日	103年12月31日	103年3月31日
具重大性之關聯企業			
浩軒創業投資股份有限公司	\$ 28,773	\$ 28,773	\$ 40,208
宏軒創業投資股份有限公司	129,367	129,367	137,642
漢宇創業投資股份有限公司	111,523	112,821	115,212
春天酒店股份有限公司	35,354	32,433	34,786
	<u>\$ 305,017</u>	<u>\$ 303,394</u>	<u>\$ 327,848</u>

合併公司於資產負債表日對關聯企業之所有權權益及表決權百分比如下：

公 司 名 稱	104年3月31日	103年12月31日	103年3月31日
浩軒創業投資股份有限公司	24.67%	24.67%	24.67%
宏軒創業投資股份有限公司	32.26%	32.26%	32.26%
漢宇創業投資股份有限公司	22.22%	22.22%	22.22%
春天酒店股份有限公司	25.33%	25.33%	25.33%
PHIHONG PWM BRASIL LTDA.	60.00%	60.00%	60.00%
FIRST INTERNATIONAL COMPUTER DO BRASIL LTDA	33.85%	33.85%	33.85%



上述關聯企業之業務性質、主要營業場所及公司註冊之國家資訊，請參閱附表六「被投資公司資訊、所在地區…等相關資訊」附表。

飛宏公司對於巴西之投資包括持股 PHIHONG PWM BRASIL LTDA. 60% 及持股 FIRST INTERNATIONAL COMPUTER DO BRASIL LTDA. 33.85%，另外由 PHIHONG PWM BRASIL LTDA. 持股 FIRST INTERNATIONAL COMPUTER DO BRASIL LTDA. 21.15%。PHIHONG PWM BRASIL LTDA. 並由巴西當地之經營團隊持股 40%，依飛宏公司與經營團隊之合作模式及巴西法律規定，飛宏公司對其並無控制力，帳列金額經評估回收可能性不大，因此將 PHIHONG PWM BRASIL LTDA. 及 FIRST INTERNATIONAL COMPUTER DO BRASIL LTDA. 帳列數均列為零。

104 年及 103 年 1 月 1 日至 3 月 31 日採用權益法之投資及合併公司對其所享有之損益及其他綜合損益份額，係依據各關聯企業同期間未經會計師核閱之財務報表認列。

### 十三、不動產、廠房及設備

	自有土地	建築物	機器設備	其他設備	未完工程	合計
<u>成本</u>						
103 年 1 月 1 日餘額	\$ 271,486	\$ 2,611,612	\$ 2,634,160	\$ 592,202	\$ 838,106	\$ 6,947,566
增添	-	31,225	26,811	12,695	41,653	112,384
處分	-	-	( 29,784)	( 5,080)	-	( 34,864)
淨兌換差額	1,836	30,125	30,300	4,586	10,049	76,896
其他	-	4,835	-	2,122	( 8,596)	( 1,639)
103 年 3 月 31 日餘額	<u>\$ 273,322</u>	<u>\$ 2,677,797</u>	<u>\$ 2,661,487</u>	<u>\$ 606,525</u>	<u>\$ 881,212</u>	<u>\$ 7,100,343</u>
<u>累計折舊</u>						
103 年 1 月 1 日餘額	\$ -	\$ 978,713	\$ 1,546,586	\$ 435,275	\$ -	\$ 2,960,574
處分	-	-	( 18,746)	( 4,055)	-	( 22,801)
折舊費用	-	25,892	63,767	15,693	-	105,352
淨兌換差額	-	10,516	17,472	3,616	-	31,604
103 年 3 月 31 日餘額	<u>\$ -</u>	<u>\$ 1,015,121</u>	<u>\$ 1,609,079</u>	<u>\$ 450,529</u>	<u>\$ -</u>	<u>\$ 3,074,729</u>
103 年 3 月 31 日淨額	<u>\$ 273,322</u>	<u>\$ 1,662,676</u>	<u>\$ 1,052,408</u>	<u>\$ 155,996</u>	<u>\$ 881,212</u>	<u>\$ 4,025,614</u>
<u>成本</u>						
104 年 1 月 1 日餘額	\$ 273,316	\$ 2,646,765	\$ 2,790,361	\$ 641,978	\$ 1,501,003	\$ 7,853,423
增添	-	-	13,560	28,054	90,861	132,475
處分	-	( 3,284)	( 59,100)	( 8,141)	-	( 70,525)
淨兌換差額	( 728)	( 38,351)	( 42,427)	( 6,080)	( 20,787)	( 108,373)
重分類至投資性不動產	-	( 316,050)	-	-	-	( 316,050)
其他	-	-	-	24,842	( 24,842)	-
104 年 3 月 31 日餘額	<u>\$ 272,588</u>	<u>\$ 2,289,080</u>	<u>\$ 2,702,394</u>	<u>\$ 680,653</u>	<u>\$ 1,546,235</u>	<u>\$ 7,490,950</u>

(接次頁)

(承前頁)

	自有土地	建築物	機器設備	其他設備	未完工程	合計
累計折舊						
104年1月1日餘額	\$ -	\$ 1,058,335	\$ 1,787,751	\$ 477,787	\$ -	\$ 3,323,873
處分	-	( 2,158)	( 57,259)	( 7,848)	-	( 67,265)
折舊費用	-	18,842	59,791	15,535	-	94,168
淨兌換差額	-	( 14,871)	( 26,307)	( 5,165)	-	( 46,343)
重分類至投資性不動產	-	( 76,309)	-	-	-	( 76,309)
104年3月31日餘額	<u>\$ -</u>	<u>\$ 983,839</u>	<u>\$ 1,763,976</u>	<u>\$ 480,309</u>	<u>\$ -</u>	<u>\$ 3,228,124</u>
103年12月31日及104年1月1日淨額	<u>\$ 273,316</u>	<u>\$ 1,588,430</u>	<u>\$ 1,002,610</u>	<u>\$ 164,191</u>	<u>\$ 1,501,003</u>	<u>\$ 4,529,550</u>
104年3月31日淨額	<u>\$ 272,588</u>	<u>\$ 1,305,241</u>	<u>\$ 938,418</u>	<u>\$ 200,344</u>	<u>\$ 1,546,235</u>	<u>\$ 4,262,826</u>

合併公司 104 年之不動產、廠房及設備，部份由用於商品生產或勞務提供轉為賺取租金收入，而重分類至投資性不動產項下，請參閱附註十四。

合併公司之不動產、廠房及設備係以直線基礎按下列耐用年數計提折舊：

建築物	
廠房主建物	50年
工程系統	10年
機器設備	3至10年
其他設備	3至5年

合併公司設定質押作為長期借款擔保品之土地、房屋及建築金額，請參閱附註二九。

#### 十四、投資性不動產

##### 以成本衡量之投資性不動產

##### 成本

104年1月1日餘額	\$ -
自不動產、廠房及設備轉入	316,050
淨兌換差額	819
104年3月31日餘額	<u>\$ 316,869</u>

##### 累計折舊及減損

104年1月1日餘額	\$ -
自不動產、廠房及設備轉入	76,309
折舊費用	2,992
淨兌換差額	223
104年3月31日餘額	<u>\$ 79,524</u>

104年3月31日淨額	<u>\$ 237,345</u>
-------------	-------------------

投資性不動產係以直線基礎按下列耐用年數計提折舊：

主建物	30年
其他	10年

投資性不動產之公允價值未經獨立評價人員評價，僅由合併公司管理階層採用市場參與者常用之評價模型以第3等級輸入值衡量。該評價係參考類似不動產交易價格之市場證據，評價所得公允價值如下：

	104年3月31日
公允價值	<u>\$577,201</u>

#### 十五、其他無形資產

	<u>電 腦 軟 體</u>
<u>成 本</u>	
103年1月1日餘額	\$ 94,620
增 添	2,594
處 分	( 170)
外幣兌換差額之影響	<u>374</u>
103年3月31日餘額	<u>\$ 97,418</u>
<u>累計攤銷</u>	
103年1月1日餘額	\$ 48,312
攤銷費用	3,480
處 分	( 170)
外幣兌換差額之影響	<u>142</u>
103年3月31日餘額	<u>\$ 51,764</u>
103年3月31日淨額	<u>\$ 45,654</u>
<u>成 本</u>	
104年1月1日餘額	\$101,752
增 添	1,773
處 分	( 1,029)
外幣兌換差額之影響	( <u>550</u> )
104年3月31日餘額	<u>\$101,946</u>
<u>累計攤銷</u>	
104年1月1日餘額	\$ 55,949
攤銷費用	4,097
處 分	( 333)
外幣兌換差額之影響	( <u>248</u> )
104年3月31日餘額	<u>\$ 59,465</u>
103年12月31日及104年1月 1日淨額	<u>\$ 45,803</u>
104年3月31日淨額	<u>\$ 42,481</u>

上述無形資產係以直線基礎按 2 至 5 年之耐用年數計提攤銷費用。

十六、預付租賃款

	<u>104年3月31日</u>	<u>103年12月31日</u>	<u>103年3月31日</u>
流 動	\$ 4,012	\$ 4,078	\$ 3,932
非 流 動	<u>157,744</u>	<u>161,372</u>	<u>158,664</u>
	<u>\$ 161,756</u>	<u>\$ 165,450</u>	<u>\$ 162,596</u>

長期預付租賃款係預付位於中國大陸之土地使用權。

十七、借 款

短期借款

	<u>104年3月31日</u>	<u>103年12月31日</u>	<u>103年3月31日</u>
<u>無擔保借款</u>			
銀行借款	<u>\$ -</u>	<u>\$ -</u>	<u>\$ 582,970</u>
利 率	<u>-</u>	<u>-</u>	<u>1.32-1.82%</u>

長期借款

	<u>104年3月31日</u>	<u>103年12月31日</u>	<u>103年3月31日</u>
<u>無擔保借款</u>			
中期借款，期間為 102 年 3 月 13 日至 104 年 3 月 13 日，103 年 3 月 31 日利率為 1.42%，按月支付利息，到期償還本金。合併公司已於 103 年 6 月提前全數償還本金。	\$ -	\$ -	\$ 100,000
中期借款，期間為 102 年 8 月 13 日至 104 年 8 月 13 日，103 年 3 月 31 日利率為 1.42%，按月支付利息，到期償還本金。合併公司已於 103 年 6 月提前全數償還本金。	-	-	100,000
中期借款，期間為 103 年 1 月 17 日至 105 年 1 月 17 日，103 年 3 月 31 日利率為 1.42%，按月支付利息，到期償還本金。合併公司已於 103 年 6 月提前全數償還本金。	-	-	200,000

(接次頁)

(承前頁)

	104年3月31日	103年12月31日	103年3月31日
中期借款，期間為 102 年 12 月 11 日至 104 年 12 月 11 日，103 年 3 月 31 日利率為 1.39%，按月支付利息，到期償還本金。合併公司已於 103 年 6 月提前全數償還本金。	\$ -	\$ -	\$ 250,000
<u>擔保借款</u>			
中期借款，期間為 102 年 12 月 11 日至 104 年 12 月 11 日，103 年 3 月 31 日利率為 1.39%，按月支付利息，到期償還本金。合併公司已於 103 年 6 月提前全數償還本金。	-	-	250,000
中期擔保借款，期間為 102 年 8 月 13 日至 104 年 11 月 19 日，102 年 12 月 31 日利率為 1.474%，按月支付利息，自 103 年 12 月 19 日起，本金按月平均攤還。合併公司已於 103 年 6 月提前全數償還本金。	-	-	100,000
	-	-	1,000,000
減：一年內到期之長期借款	-	-	(133,333)
	<u>\$ -</u>	<u>\$ -</u>	<u>\$ 866,667</u>

上述擔保借款之擔保品及連帶保證情形，請參閱附註二八及二九。

#### 十八、應付公司債

	104年3月31日	103年12月31日	103年3月31日
國內無擔保可轉換公司債	<u>\$ 1,435,189</u>	<u>\$ 1,429,189</u>	<u>\$ -</u>

飛宏公司於 103 年 6 月 4 日發行 15 仟單位，每單位面額新台幣 10 萬元，3 年期票面利率為零之新台幣計價無擔保可轉換公司債，本金金額共計 1,500,000 仟元，發行總價款為 1,503,000 仟元。

每單位公司債持有人有權以每股 20.4 元轉換為飛宏公司之普通股，嗣後飛宏公司遇有股本變動或發放現金股利，須依規定計算公式調整轉換價格，自 103 年 8 月 9 日起，轉換價格調整為 19.9 元。另轉換期間為 103 年 7 月 5 日至 106 年 5 月 25 日，若公司債屆時未轉換，將於 106 年 6 月 4 日每單位以 100 仟元贖回。

此轉換公司債包括負債及權益組成部分，權益組成部分於權益項下以資本公積－認股權表達。負債組成部分原始認列之有效利率為 1.70%。

發行價款（減除交易成本 5,669 仟元）	\$ 1,497,331
權益組成部分（減除分攤至權益之交易成本 272 仟元）	( 71,878)
發行日負債組成部分	1,425,453
以有效利率 1.70% 計算之利息	13,944
轉換為普通股	( 10,208)
103 年 12 月 31 日負債組成部分	<u>\$ 1,429,189</u>
104 年 1 月 1 日負債組成部分	\$ 1,429,189
以有效利率 1.70% 計算之利息	6,000
104 年 3 月 31 日負債組成部分	<u>\$ 1,435,189</u>

#### 十九、其他應付款

	104年3月31日	103年12月31日	103年3月31日
應付設備款	\$ 30,413	\$ 33,985	\$ 40,806
應付薪資及獎金	206,733	340,364	231,727
應付員工紅利及董監酬勞	26,612	26,612	28,556
應付休假給付	54,835	44,736	41,498
其他	490,223	610,425	545,332
	<u>\$ 808,816</u>	<u>\$ 1,056,122</u>	<u>\$ 887,919</u>

#### 二十、負債準備（帳列其他流動負債－其他）

	104年3月31日	103年12月31日	103年3月31日
保固負債準備	\$ 7,386	\$ 9,366	\$ 8,630
外銷損失準備	49,052	49,052	49,052
	<u>\$ 56,438</u>	<u>\$ 58,418</u>	<u>\$ 57,682</u>

(一) 保固負債準備係針對已銷售之商品，對於因保固義務所導致未來經濟效益流出最佳估計數之現值。

(二) 外銷損失準備係依歷史經驗、管理階層之判斷及其他原因估計。

## 二一、退職後福利計畫

104年及103年1月1日至3月31日認列之確定福利計畫相關退休金費用係以103年12月31日及1月1日精算決定之退休金成本率計算，金額分別為539仟元及773仟元。

## 二二、權益

### (一) 股本

#### 普通股

	104年3月31日	103年12月31日	103年3月31日
額定股數(仟股)	<u>600,000</u>	<u>600,000</u>	<u>600,000</u>
額定股本	<u>\$ 6,000,000</u>	<u>\$ 6,000,000</u>	<u>\$ 6,000,000</u>
已發行且已收足股款之 股數(仟股)	<u>277,688</u>	<u>277,688</u>	<u>277,164</u>
已發行股本	<u>\$ 2,776,884</u>	<u>\$ 2,776,884</u>	<u>\$ 2,771,639</u>

已發行之普通股每股面額為10元，每股享有一表決權及收取股利之權利。

飛宏公司103年6月19日經股東會決議發行限制員工權利新股5,000仟股，每股面額10元，共計50,000仟元，每股認購價格為0元，本次發行普通股之權利義務於員工達成既得條件前除限制股份之轉讓權利外，其權利義務(包括參與配股、配息、股東會表決權、選舉權及現金增資認股等)與其他已發行普通股相同。截至104年3月31日止，飛宏公司尚未實際發行限制員工權利新股。

### (二) 資本公積

	104年3月31日	103年12月31日	103年3月31日
股票發行溢價	\$ 226,556	\$ 226,556	\$ 226,556
公司債轉換溢價	667,058	667,058	661,582
庫藏股票交易	48,234	48,234	48,234
轉換公司債應付利息補 償金	13,243	13,243	13,243
可轉換公司債權益組成 部分	<u>71,365</u>	<u>71,365</u>	<u>-</u>
	<u>\$ 1,026,456</u>	<u>\$ 1,026,456</u>	<u>\$ 949,615</u>

資本公積中屬超過票面金額發行股票之溢額（包括以超過面額發行普通股、公司債轉換溢價及庫藏股票交易等）及受領贈與之部分得用以彌補虧損，亦得於公司無虧損時，用以發放現金股利或撥充股本，惟撥充股本時每年以實收股本之一定比率為限。

因採用權益法之投資、員工認股權及認股權產生之資本公積，不得作為任何用途。

### （三）保留盈餘及股利政策

依據飛宏公司章程規定，飛宏公司每年決算後如有盈餘，除依法繳納所得稅外，應先彌補以往年度虧損，次就其餘額提撥 10% 為法定盈餘公積及依法令或主管機關規定提列或迴轉特別盈餘公積，如尚有盈餘再加計前期累積未分配盈餘，由董事會視營運需要酌予保留適當盈餘後，並擬具分派議案，提請股東會決議後分派之，其中分派如下：

1. 董事、監察人酬勞：不高於本年度盈餘之 2%。
2. 員工紅利：不低於本年度盈餘之百分之 10%。
3. 股東紅利：累積可分配盈餘減除上列 1 及 2 項後之餘額，其中股東紅利之現金股利不低於每年發放股利總額 10%。

104 年 1 月 1 日至 3 月 31 日因虧損，故並未估列應付員工紅利及董監酬勞費用。103 年 1 月 1 日至 3 月 31 日應付員工紅利估列金額為 991 仟元；應付董監酬勞估列金額為 109 仟元。前述員工紅利及董監酬勞係按稅後淨利（已扣除員工分紅及董監酬勞之金額）減法定盈餘公積後之預計發放比率計算。年度終了後，年度合併財務報告通過發布日前經董事會決議之發放金額有重大變動時，該變動調整原提列年度費用，年度合併財務報告通過發布日後若金額仍有變動，則依會計估計變動處理，於次一年度調整入帳。如股東會決議採股票發放員工紅利，股票紅利股數按決議分紅之金額除以股票公允價值決定。就計算股票紅利股數而言，股票公允價值係指股東會決議日前一日之收盤價（考量除權除息之影響後）。



飛宏公司依金管證發字第 1010012865 號函、金管證發字第 1010047490 號函及「採用國際財務報導準則 (IFRSs) 後，提列特別盈餘公積之適用疑義問答」規定提列及迴轉特別盈餘公積。嗣後其他股東權益減項餘額有迴轉時，得就迴轉部分分派盈餘。

法定盈餘公積應提撥至其餘額達公司實收股本總額時為止。法定盈餘公積得用以彌補虧損。公司無虧損時，法定盈餘公積超過實收股本總額 25% 之部分除得撥充股本外，尚得以現金分配。

分配未分配盈餘時，除屬非中華民國境內居住者之股東外，其餘股東可獲配按股利分配日之稅額扣抵比率計算之股東可扣抵稅額。

飛宏公司於 104 年 3 月 13 日舉行董事會及 103 年 6 月 19 日舉行股東常會，分別擬議及決議通過 103 及 102 年度盈餘分配案、員工紅利及董監事酬勞如下：

	盈 餘 分 配		每 股 股 利 ( 元 )	
	103年度	102年度	103年度	102年度
法定盈餘公積	\$ 14,785	\$ 15,254	\$ -	\$ -
現金股利	133,062	137,281	0.48	0.5
	103年度		102年度	
	現金紅利	股票紅利	現金紅利	股票紅利
員工紅利	\$ 23,951	\$ -	\$ 24,710	\$ -
董監酬勞	2,661	-	2,746	-

104 年 3 月 13 日董事會及 103 年 6 月 19 日股東常會分別擬議及決議配發之員工紅利及董監事酬勞與 103 及 102 年度合併財務報告認列之員工分紅及董監事酬勞金額並無差異。

飛宏公司 103 年度之盈餘分配案、員工分紅及董監酬勞尚待預計於 104 年 6 月 11 日召開之股東會決議。

有關飛宏公司董事會通過擬議及股東會決議之員工紅利及董監酬勞資訊，請至台灣證券交易所「公開資訊觀測站」查詢。

(四) 特別盈餘公積

飛宏公司於首次採用 IFRSs 時，帳列未實現重估增值及累積換算調整數轉入保留盈餘之金額分別為 10,968 仟元及 250,296 仟元，因首次採用 IFRSs 產生之保留盈餘增加數不足提列，故僅就因轉換採用 IFRSs 產生之保留盈餘增加數 230,859 仟元予以提列特別盈餘公積。

(五) 其他權益項目

1. 國外營運機構財務報表換算之兌換差額

	104年1月1日 至3月31日	103年1月1日 至3月31日
期初餘額	\$345,970	\$ 73,280
換算國外營運機構淨資 產所產生之兌換差額	( 80,565)	66,862
期末餘額	<u>\$265,405</u>	<u>\$140,142</u>

2. 備供出售金融資產未實現損益

	104年1月1日 至3月31日	103年1月1日 至3月31日
期初餘額	(\$ 37,199)	(\$ 26,428)
採用權益法之關聯企業 之備供出售金融資產 未實現損益之份額	1,601	( 7,197)
期末餘額	<u>(\$ 35,598)</u>	<u>(\$ 33,625)</u>

(六) 非控制權益

	104年1月1日 至3月31日	103年1月1日 至3月31日
期初餘額	(\$ 9,662)	(\$ 8,858)
歸屬於非控制權益之份額		
本期淨損	( 82)	( 102)
國外營運機構財務報表 換算之兌換差額	127	( 184)
期末餘額	<u>(\$ 9,617)</u>	<u>(\$ 9,144)</u>

## 二三、繼續營業單位淨利

### (一) 其他利益及損失

	104年1月1日 至3月31日	103年1月1日 至3月31日
淨外幣兌換損益	(\$ 2,402)	\$ 22,544
處分不動產、廠房及設備損益	3,873	( 1,759)
指定透過損益按公允價值衡 量之金融資產損益	3,989	-
減損損失	-	( 11,200)
其他	( 3,695)	( 2,592)
	<u>\$ 1,765</u>	<u>\$ 6,993</u>

### (二) 折舊及攤銷

	104年1月1日 至3月31日	103年1月1日 至3月31日
不動產、廠房及設備	\$ 94,168	\$105,352
投資性不動產	2,992	-
電腦軟體	4,097	3,480
土地使用權	995	936
	<u>\$102,252</u>	<u>\$109,768</u>
折舊費用依功能別彙總		
營業成本	\$ 59,548	\$ 64,886
營業費用	34,620	40,466
營業外支出	2,992	-
	<u>\$ 97,160</u>	<u>\$105,352</u>
攤銷費用依功能別彙總		
營業成本	\$ 1,318	\$ 1,220
營業費用	3,774	3,196
	<u>\$ 5,092</u>	<u>\$ 4,416</u>

### (三) 員工福利費用

	104年1月1日 至3月31日	103年1月1日 至3月31日
退職後福利(附註十九)		
確定提撥計畫	\$ 6,436	\$ 5,805
確定福利計畫	539	773
	6,975	6,578
短期員工福利	615,825	625,440
員工福利費用合計	<u>\$622,800</u>	<u>\$632,018</u>

(接次頁)

(承前頁)

	104年1月1日 至3月31日	103年1月1日 至3月31日
依功能別彙總		
營業成本	\$415,443	\$413,826
營業費用	<u>207,357</u>	<u>218,192</u>
	<u>\$622,800</u>	<u>\$632,018</u>

#### 二四、繼續營業單位所得稅

##### (一) 認列於損益之所得稅

所得稅費用之主要組成項目如下：

	104年1月1日 至3月31日	103年1月1日 至3月31日
當期所得稅		
當期產生者	\$ 9,204	\$ 16,149
以前年度之調整	<u>-</u>	<u>4,515</u>
認列於損益之所得稅費用	<u>\$ 9,204</u>	<u>\$ 20,664</u>

##### (二) 兩稅合一相關資訊

	104年3月31日	103年12月31日	103年3月31日
未分配盈餘			
86年度以前未分配 盈餘	\$ -	\$ -	\$ -
87年度以後未分配 盈餘	<u>710,696</u>	<u>839,463</u>	<u>859,428</u>
	<u>\$ 710,696</u>	<u>\$ 839,463</u>	<u>\$ 859,428</u>
股東可扣抵稅額帳戶餘 額	<u>\$ 205,538</u>	<u>\$ 205,538</u>	<u>\$ 215,716</u>

	103年度(預計)	102年度(實際)
盈餘分配之稅額扣抵比率	<u>28.05%</u>	<u>26.92%</u>

##### (三) 所得稅核定情形

飛宏公司營利事業所得稅結算申報，業經稅捐稽徵機關核定至101年度。

## 二五、每股盈餘（虧損）

	稅後（歸屬於本 公司業主）金額	股 數 （ 仟 股 ）	每 股 盈 餘 （ 虧 損 ）（ 元 ）
<u>104年1月1日至3月31日</u>			
基本每股虧損			
本期淨損	<u>(\$ 128,767)</u>	<u>277,688</u>	<u>(\$ 0.46)</u>
<u>103年1月1日至3月31日</u>			
基本每股盈餘			
本期淨利	<u>\$ 6,060</u>	277,164	<u>\$ 0.02</u>
具稀釋作用之潛在普通股之 影響			
員工紅利		<u>48</u>	
稀釋每股盈餘			
屬於普通股之本期淨利			
加潛在普通股之影響			
數	<u>\$ 6,060</u>	<u>277,212</u>	<u>\$ 0.02</u>

若合併公司得選擇以股票或現金發放員工分紅，則計算稀釋每股盈餘時，假設員工分紅將採發放股票方式，並於該潛在普通股具有稀釋作用時計入加權平均流通在外股數，以計算稀釋每股盈餘。於次年度股東會決議員工分紅發放股數前計算稀釋每股盈餘時，亦繼續考量該等潛在普通股之稀釋作用。

## 二六、資本風險管理

合併公司資本結構係由合併公司之淨債務（即借款減除現金及約當現金）及歸屬於本公司業主之權益組成。合併公司主要管理階層定期檢視集團資本結構，其檢視內容包括考量各類資本之成本及相關風險。合併公司依據主要管理階層之建議，將藉由支付股利、發行新股、買回股份及發行新債或償付舊債等方式平衡其整體資本結構。

## 二七、金融工具

### (一) 公允價值資訊—按公允價值衡量之金融工具

#### 1. 公允價值層級

104年3月31日

	<u>第 1 等級</u>	<u>第 2 等級</u>	<u>第 3 等級</u>	<u>合 計</u>
透過損益按公允價值 衡量之金融資產	<u>\$ 371,600</u>	<u>\$ _____</u>	<u>\$ _____</u>	<u>\$ 371,600</u>

103年12月31日

	<u>第 1 等級</u>	<u>第 2 等級</u>	<u>第 3 等級</u>	<u>合 計</u>
透過損益按公允價值 衡量之金融資產	<u>\$ 194,796</u>	<u>\$ _____</u>	<u>\$ _____</u>	<u>\$ 194,796</u>

103年3月31日

	<u>第 1 等級</u>	<u>第 2 等級</u>	<u>第 3 等級</u>	<u>合 計</u>
透過損益按公允價值 衡量之金融資產	<u>\$ _____</u>	<u>\$ 46,618</u>	<u>\$ _____</u>	<u>\$ 46,618</u>

104年及103年1月1日至3月31日無第1等級與第2等級公允價值衡量間移轉之情形。

#### 2. 公允價值所採用之評價技術及假設

具標準條款與條件並於活絡市場交易之金融資產及金融負債，其公允價值係分別參照市場報價決定。若無市場價格可供參考時，則採用評價方法估計。合併公司採用評價方法所使用之估計及假設，與市場參與者於金融商品訂價時用以作為估計及假設之資訊一致。

### (二) 金融工具之種類

	<u>104年3月31日</u>	<u>103年12月31日</u>	<u>103年3月31日</u>
<u>金融資產</u>			
放款及應收款			
現金及約當現金	\$ 1,606,952	\$ 2,152,834	\$ 1,712,912
應收帳款	1,655,612	1,974,829	2,041,992
其他應收款	44,028	105,853	31,869
存出保證金（帳列其 他非流動資產）	46,561	47,050	30,568

(接次頁)

(承前頁)

	104年3月31日	103年12月31日	103年3月31日
透過損益按公允價值衡 量之金融資產	\$ 371,600	\$ 194,796	\$ 46,618
以成本衡量之金融資產	84,410	84,410	99,945
<u>金融負債</u>			
以攤銷後成本衡量			
短期借款	-	-	582,970
應付帳款	2,002,066	2,246,205	2,124,484
應付帳款－關係人	85,495	99,517	111,995
其他應付款	808,816	1,056,122	887,919
一年內到期之長期 借款	-	-	133,333
應付公司債	1,435,189	1,429,189	-
長期借款	-	-	866,667
存入保證金(帳列其 他非流動負債)	4,626	4,703	913

### (三) 財務風險管理目的與政策

合併公司主要金融工具包括現金及約當現金、應收帳款、其他應收款、存出(入)保證金、應付帳款、應付帳款－關係人、其他應付款、長短期借款及應付公司債。合併公司之財務管理部門係為各業務單位提供服務，統籌協調進入國內與國際金融市場操作，藉由依照風險程度與廣度分析暴險之內部風險報告監督及管理合併公司營運有關之財務風險。該等風險包括市場風險(包含匯率風險及利率風險)、信用風險及流動性風險。

#### 1. 市場風險

合併公司之營運活動使合併公司承擔之主要財務風險為外幣匯率變動風險以及利率變動風險。

##### (1) 匯率風險

合併公司之數個子公司從事外幣計價之銷貨與進貨交易，因而使合併公司產生匯率變動暴險。合併公司經評估外幣資產負債之部位，並無暴露於重大之匯率風險，未另採行額外之避險，故無適用相關避險會計處理。

合併公司於資產負債表日非功能性貨幣計價之貨幣性資產與貨幣性負債帳面金額（包含合併財務報告中已沖銷之非功能性貨幣計價之貨幣性項目）請參閱附註三一。

#### 敏感度分析

合併公司主要受到美元匯率波動之影響。

下表詳細說明當新台幣（功能性貨幣）對各攸關外幣之匯率增加及減少 1% 時，合併公司之敏感度分析。敏感度分析僅包括流通在外之外幣貨幣性項目，並將其期末之換算以匯率變動 1% 予以調整。下表之正數係表示當新台幣相對於各相關貨幣升值 1% 時，將使稅前淨利減少之金額；當新台幣相對於各相關外幣貶值 1% 時，其對稅前淨利或權益之影響將為同金額之負數。

	美 元 之 影 響	
	104年1月1日 至3月31日	103年1月1日 至3月31日
損 益	\$ 4,650	\$ 10,551

#### (2) 利率風險

合併公司之利率風險主要來自固定及浮動利率之長短期借款，使合併公司承受公允價值及現金流量利率風險。

合併公司於資產負債表日受利率暴險之金融資產及金融負債帳面金額如下：

	104年3月31日	103年12月31日	103年3月31日
具公允價值利率風險			
—金融負債	\$ -	\$ -	1,082,970
具現金流量利率風險			
—金融負債	-	-	500,000

#### 2. 信用風險

信用風險係指交易對方拖欠合約義務而造成合併公司財務損失之風險。截至資產負債表日，合併公司可能因交易對方未履行義務造成財務損失之最大信用風險暴險主要係來自於合併資產負債表所認列之金融資產帳面金額。



合併公司採行之政策係僅與信譽卓著之對象進行交易，並於必要情形下取得足額之擔保以減輕因拖欠所產生財務損失之風險。合併公司持續監督信用暴險以及交易對方之信用評等，並將總交易金額分散至各信用評等合格之客戶，並透過每年由專責人員複核及核准之交易對方信用額度限額控制信用暴險。

應收帳款之對象涵蓋眾多客戶，分散於不同產業及地理區域。合併公司持續地針對應收帳款客戶之財務狀況進行評估，必要時亦會購買信用保證保險合約。

### 3. 流動性風險

#### (1) 流動性及利率風險表

合併公司已約定還款期間之非衍生金融負債剩餘合約

到期分析如下：

104年3月31日

	<u>1年內</u>	<u>1至3年</u>	<u>3年以上</u>	<u>合計</u>
<u>非衍生金融負債</u>				
無附息負債	\$ 2,896,377	\$ 1,435,189	\$ -	\$ 4,331,566
浮動利率工具	-	-	-	-
固定利率工具	-	-	-	-
	<u>\$ 2,896,377</u>	<u>\$ 1,435,189</u>	<u>\$ -</u>	<u>\$ 4,331,566</u>

103年12月31日

	<u>1年內</u>	<u>1至3年</u>	<u>3年以上</u>	<u>合計</u>
<u>非衍生金融負債</u>				
無附息負債	\$ 3,401,844	\$ 1,429,189	\$ -	\$ 4,831,033
浮動利率工具	-	-	-	-
固定利率工具	-	-	-	-
	<u>\$ 3,401,844</u>	<u>\$ 1,429,189</u>	<u>\$ -</u>	<u>\$ 4,831,033</u>

103年3月31日

	<u>1年內</u>	<u>1至3年</u>	<u>3年以上</u>	<u>合計</u>
<u>非衍生金融負債</u>				
無附息負債	\$ 3,124,398	\$ -	\$ -	\$ 3,124,398
浮動利率工具	133,333	366,667	-	500,000
固定利率工具	582,970	500,000	-	1,082,970
	<u>\$ 3,840,701</u>	<u>\$ 866,667</u>	<u>\$ -</u>	<u>\$ 4,707,368</u>

(2) 融資額度

	104年3月31日	103年12月31日	103年3月31日
尚未動用之銀行融資 額度	<u>\$2,823,635</u>	<u>\$2,678,310</u>	<u>\$ 681,975</u>

二八、關係人交易

(一) 關係人之名稱及關係

<u>關 係 人 名 稱</u>	<u>與 合 併 公 司 之 關 係</u>
勳昇科技股份有限公司	其他關係人
瑞昇金屬工業股份有限公司	其他關係人
豐軒有限公司	其他關係人
恆暉製品有限公司	其他關係人
東莞松祥五金製品有限公司	其他關係人
東莞市鳳崗品豪五金製品廠	其他關係人
華容股份有限公司	其他關係人
宏鼎資訊股份有限公司	其他關係人
零距離股份有限公司	其他關係人
林中民	飛宏公司董事長

飛宏公司及子公司間之交易、帳戶餘額、收益及費損請詳附表五。合併公司與其他關係人間之交易如下。

(二) 營業收入

	104年1月1日 至3月31日	103年1月1日 至3月31日
<u>關係人類別</u>		
其他關係人	<u>\$ 100</u>	<u>\$ -</u>

(三) 進 貨

	104年1月1日 至3月31日	103年1月1日 至3月31日
<u>關係人類別</u>		
其他關係人	<u>\$ 56,204</u>	<u>\$ 84,812</u>

合併公司對關係人之進貨價格與一般廠商相較無重大差異。

(四) 應付關係人款項

	104年3月31日	103年12月31日	103年3月31日
<u>關係人類別</u>			
其他關係人	<u>\$ 85,495</u>	<u>\$ 99,517</u>	<u>\$ 111,995</u>

(五) 對主要管理階層之獎酬

董事及其他主要管理階層之薪酬總額如下：

	104年1月1日 至3月31日	103年1月1日 至3月31日
短期員工福利	<u>\$ 9,314</u>	<u>\$ 9,531</u>
退職後福利	<u>108</u>	<u>108</u>
	<u>\$ 9,422</u>	<u>\$ 9,639</u>

董事及其他主要管理階層之薪酬係由薪酬委員會依照個人績效及市場趨勢決定。

(六) 其他關係人交易

飛宏公司董事長林中民先生為飛宏公司之長短期借款擔任連帶保證人，截至103年3月31日之借款金額為1,582,970仟元。

二九、質抵押之資產

合併公司下列資產業經提供作為向銀行借款之擔保品：

	104年3月31日	103年12月31日	103年3月31日
土地	<u>\$ 197,586</u>	<u>\$ 197,586</u>	<u>\$ 197,586</u>
房屋及建築	<u>140,964</u>	<u>141,991</u>	<u>146,948</u>
應收帳款	<u>547,701</u>	<u>574,670</u>	<u>748,150</u>
	<u>\$ 886,251</u>	<u>\$ 914,247</u>	<u>\$ 1,092,684</u>

三十、重大或有負債及未認列之合約承諾

合併公司未認列之合約承諾如下：

	104年3月31日	103年12月31日	103年3月31日
購置不動產、廠房及設備	<u>\$ 306,275</u>	<u>\$ 396,087</u>	<u>\$ -</u>

### 三一、外幣金融資產及負債之匯率資訊

以下資訊係按合併公司各個體功能性貨幣以外之外幣彙總表達，所揭露之匯率係指該等外幣換算至功能性貨幣之匯率。具重大影響之外幣資產及負債如下：

104年3月31日

單位：各外幣／新台幣仟元

	外	幣	匯	率	新	台	幣
<u>金 融 資 產</u>							
<u>貨幣性項目</u>							
美 金	\$	53,002		31.285	\$	1,658,168	
日 圓		48,647		0.2632		12,804	
港 幣		1,393		4.0346		5,620	
人 民 幣		72,660		5.0460		366,642	
<u>金 融 負 債</u>							
<u>貨幣性項目</u>							
美 金		38,139		31.285		1,193,179	
日 圓		7,479		0.2632		1,968	
港 幣		4,174		4.0346		16,840	

103年12月31日

單位：各外幣／新台幣仟元

	外	幣	匯	率	新	台	幣
<u>金 融 資 產</u>							
<u>貨幣性項目</u>							
美 金	\$	75,097		31.7100	\$	2,381,326	
日 圓		128,677		0.2639		33,958	
港 幣		702		4.0874		2,869	
人 民 幣		1,277		5.1793		6,614	
<u>金 融 負 債</u>							
<u>貨幣性項目</u>							
美 金		45,311		31.7100		1,436,812	
日 圓		7,419		0.2639		1,958	
港 幣		5,395		4.0874		22,051	

103 年 3 月 31 日

單位：各外幣／新台幣仟元

	外	幣	匯	率	新	台	幣
<u>金 融 資 產</u>							
<u>貨幣性項目</u>							
美 金	\$	132,527		30.4950	\$	4,041,411	
日 圓		471,060		0.2994		141,035	
港 幣		5,156		3.9306		20,266	
<u>金 融 負 債</u>							
<u>貨幣性項目</u>							
美 金		97,928		30.4950		2,986,314	
日 圓		10,094		0.2994		3,022	
港 幣		3,797		3.9306		14,924	

合併公司於 104 年及 103 年 1 月 1 日至 3 月 31 日外幣兌換損益已實現及未實現分別為損失 2,402 仟元及利益 22,544 仟元，由於外幣交易及集團個體之功能性貨幣種類繁多，故無法按各重大影響之外幣別揭露兌換損益。

### 三二、附註揭露事項

#### (一) 重大交易事項及(二)轉投資相關資訊

1. 資金貸與他人。(無)
2. 為他人背書保證。(附表一)
3. 期末持有有價證券情形(不包含投資子公司及關聯企業)。(附表二)
4. 累積買進或賣出同一有價證券之金額達新台幣三億元或實收資本額百分之二十以上。(無)
5. 取得不動產之金額達新台幣三億元或實收資本額百分之二十以上。(無)
6. 處分不動產之金額達新台幣三億元或實收資本額百分之二十以上。(無)
7. 與關係人進、銷貨之金額達新台幣一億元或實收資本額百分之二十以上。(附表三)

8. 應收關係人款項達新台幣一億元或實收資本額百分之二十以上。(附表四)
9. 從事衍生工具交易。(無)
10. 其他：母子公司間及各子公司間之業務關係及重要交易往來情形及金額。(附表五)
11. 被投資公司資訊。(附表六)

(三) 大陸投資資訊：

1. 大陸被投資公司名稱、主要營業項目、實收資本額、投資方式、資金匯出入情形、持股比例、投資損益、期末投資帳面金額、已匯回投資損益及赴大陸地區投資限額。(附表七)
2. 與大陸被投資公司直接或間接經由第三地區所發生下列之重大交易事項，及其價格、付款條件、未實現損益：(附表七)
  - (1) 進貨金額及百分比與相關應付款項之期末餘額及百分比。
  - (2) 銷貨金額及百分比與相關應收款項之期末餘額及百分比。
  - (3) 財產交易金額及其所產生之損益數額。
  - (4) 票據背書保證或提供擔保品之期末餘額及其目的。
  - (5) 資金融通之最高餘額、期末餘額、利率區間及當期利息總額。
  - (6) 其他對當期損益或財務狀況有重大影響之交易事項，如勞務之提供或收受等。

三三、部門資訊

(一) 營運部門基本資訊

1. 營運部門之分類

合併公司應報導部門如下：

電源供應器產品部門：主要負責電源供應器產品之研發、設計、製造、銷售及售後服務。

2. 營運部門損益、資產及負債衡量原則

各營運部門之會計政策與附註四所述之重要會計政策均相同。合併公司營運部門損益、資產及負債係以部門經理人可控制之營業損益來衡量，並作為管理績效評估之基礎。

## (二) 營運部門財務資訊

### 1. 部門收入與營運結果

合併公司 104 年及 103 年 1 月 1 日至 3 月 31 日各營運部門之收入與營運結果如下：

	部 門 收 入		部 門 損 益	
	104年1月1日 至3月31日	103年1月1日 至3月31日	104年1月1日 至3月31日	103年1月1日 至3月31日
電源供應器產品	\$ 2,287,392	\$ 2,552,738	(\$ 116,092)	(\$ 18,784)
其他部門	<u>178,375</u>	<u>224,097</u>	<u>( 26,755)</u>	<u>6,380</u>
繼續營業單位總額	<u>\$ 2,465,767</u>	<u>\$ 2,776,835</u>	( 142,847)	( 12,404)
其他收入			28,247	30,993
其他利益及損失			1,765	6,993
財務成本			( 6,832)	( 4,372)
採用權益法認列之關 聯企業損益份額			<u>22</u>	<u>5,412</u>
稅前(損失)淨利(繼 續營業單位)			<u>(\$ 119,645)</u>	<u>\$ 26,622</u>

部門間銷貨係依市價計價。

部門利益係指各個部門所賺取之利潤，不包含應分攤之總部管理成本與董事酬勞、採用權益法之關聯企業損益份額、處分關聯企業損益、租金收入、利息收入、處分不動產、廠房及設備損益、處分投資損益、外幣兌換淨(利益)損失、金融工具評價損益、財務成本以及所得稅費用。此衡量金額係提供予主要營運決策者，用以分配資源予部門及評量其績效。

### 2. 部門資產及負債

	104年3月31日	103年12月31日	103年3月31日
電源供應器產品	\$ 9,529,663	\$ 10,405,041	\$ 10,005,316
其他資產	<u>1,209,068</u>	<u>1,046,051</u>	<u>1,015,006</u>
總 資 產	<u>\$ 10,738,731</u>	<u>\$ 11,451,092</u>	<u>\$ 11,020,322</u>
電源供應器產品	\$ 4,509,706	\$ 5,020,754	\$ 4,888,467
其他負債	<u>165,539</u>	<u>159,166</u>	<u>139,794</u>
總 負 債	<u>\$ 4,675,245</u>	<u>\$ 5,179,920</u>	<u>\$ 5,028,261</u>

附表一 本公司及子公司為他人背書保證：

單位：新台幣仟元，外幣以元為單位

編號 (註一)	背書保證者 公司名稱	被背書保證對象		對單一企業 背書保證限額 (註二)	本期最高 背書保證餘額	期末 保證餘額	實 際 動 支 金 額	以財產擔保之 背書保證金額	累計背書保證 金額佔最近期 財務報告淨值 之比率(%)	背書 最高 保證 金額	屬本公司 對子公司保 證書保證	註
		公司名稱	關係									
0	飛宏科技股份有限 公司	PHIHONG USA CORP.	本公司之子公司	\$ 1,821,931	\$ 156,425 USD 5,000,000	\$ 156,425 USD 5,000,000	\$ -	\$ -	2.58	\$ 3,036,552	Y	

註一：本公司及子公司背書保證資訊應分列兩表並於編號欄註明，編號之填寫方法如下：

1. 本公司填 0。

2. 子公司依公司別由阿拉伯數字 1 開始依序編號。

註二：依本公司及子公司背書保證作業管理辦法規定，本公司為他公司背書保證之總額不得超過當期淨值之 50%，即 3,036,552 仟元，故本期未超限。其中對單一企業之背書保證限額不得超過當期淨值之 30%，即 1,821,931 仟元，故本期未超限。

註三：依 102 年 7 月 2 日董事會通過，飛宏科技股份有限公司對子公司 PHIHONG USA CORP. 之背書保證金額為美金 500 萬元。



附表二 本公司及子公司期末持有有價證券情形：

單位：新台幣仟元，外幣以元為單位

持有之公司	有價證券種類及名稱	與發行人之關係	帳列科目	期數／單位數	帳面金額	持股比例(%)	期末		註
							公允價值	備	
飛宏科技股份有限公司	股票 寶典創業投資股份有限公司	無	以成本衡量之金融資產—非流動	658,125	\$ 6,124	10.49	\$ -		
	願景創業投資股份有限公司	"	"	1,496,643	11,366	5.41	-		
	漢通創業投資股份有限公司	"	"	4,330,000	48,396	5.03	-		
廣錫投資股份有限公司	ASIATECH TAIWAN VENTURE FUND	"	"	USD 239,691 (註)	682	1.58	-		
	NeoPac Lighting Limited	"	"	1,300,000	-	3.02	-		
東莞達宏電子有限公司	詠利投資股份有限公司	無	以成本衡量之金融資產—非流動	4,300,000	2,442	8.06	-		
	台灣文創一號股份有限公司	"	"	3,000,000	15,400	10.83	-		
飛宏電子(蘇州)有限公司	基金 華潤元大基金	無	透過損益按公允價值衡量之金融資產	-	41,320	-	41,320	RMB	
	基金 華潤元大基金	無	透過損益按公允價值衡量之金融資產	-	8,109,606.96	-	8,109,606.96	RMB	
飛宏(東莞)電子有限公司	基金 華潤元大基金	無	透過損益按公允價值衡量之金融資產	-	25,588	-	25,588	RMB	
	基金 華潤元大基金	無	透過損益按公允價值衡量之金融資產	-	5,022,078.18	-	5,022,078.18	RMB	
達宏(天津)電子有限公司	基金 華潤元大基金	無	透過損益按公允價值衡量之金融資產	-	160,183	-	160,183	RMB	
	基金 華潤元大基金	無	透過損益按公允價值衡量之金融資產	-	31,438,615.99	-	31,438,615.99	RMB	
					144,509		144,509	RMB	
					28,362,312.61		28,362,312.61	RMB	

註：係以投資金額列示。

附表三 本公司及子公司與關係人進、銷貨之金額達新台幣 1 億元或實收資本額 20% 以上：

單位：新台幣千元

進(銷)公司之	交易對象	關係	係	交易		情形		交易條件與一般交易不同之情形		應收(付)票據、帳款		備註
				進(銷)貨	金額	佔總進(銷)貨之比率(%)	授信期間	單	價	授信期間	餘	
飛宏科技股份有限公司	PHIHONG USA CORP.	本公司之子公司	銷	貨	(\$ 626,140)	( 27.83 )	依雙方議定	-	-	\$ 110,865	9.98	
"	東莞達宏電子有限公司	"	進	貨	257,930	12.70	"	-	-	-	-	
"	飛宏電子(蘇州)有限公司	"	"	"	219,004	10.78	"	-	-	( 77,505 )	( 38.92 )	
"	飛宏(東莞)電子有限公司	"	"	"	1,551,003	76.35	"	-	-	-	-	
PHIHONG USA CORP.	飛宏科技股份有限公司	該公司之母公司	"	"	626,140	98.08	"	-	-	( 110,865 )	( 100.00 )	
東莞達宏電子有限公司	"	該公司之最終母公司	銷	貨	( 257,930 )	( 78.56 )	"	-	-	-	-	
飛宏電子(蘇州)有限公司	"	"	"	"	( 219,004 )	( 80.24 )	"	-	-	77,505	63.18	
飛宏(東莞)電子有限公司	"	"	"	"	( 1,551,003 )	( 100.00 )	"	-	-	-	-	

附表四 應收關係人款項達新台幣 1 億元或實收資本額 20% 以上：

單位：新台幣仟元

帳 款 項 之 公 司	交 易 對 象	關 係 人	應 收 項 餘 額	週 轉 率	逾 期 應 收		關 係 人 款 項		應 收 關 係 人 後 額	提 呆 帳 額	抵 備 金 額
					金 額	式 式	處 理 方 式	收 回 金 額			
飛宏科技股份有限公司	PHIHONG USA CORP.	本公司之子公司	應收帳款 \$ 110,865	23.98	\$ -	-	-	\$ 80,823	\$ -	-	
"	飛宏(東莞)電子有限公司	"	其他應收款 357,891	-	-	-	-	357,891	-	-	

附表五 母子公司間業務關係及重要交易往來情形：

編號 (註一)	交易人 名稱	交易往來對象	與交易人之關係 (註二)	交易		往來		情形	
				科目	金額	交易	條件	佔合併總資產之比率 (註三)	或收
0	104年1月1日至3月31日 飛宏公司	PHA PHJ 洋 PHC PHP PHZ PHA 洋 PHC PHP PHZ	1 " " " " " " " " " " "	銷貨收入 " " 進貨 " " 應收帳款 " 其他金融資產—流動 " 應付帳款	\$ 626,140 43,578 18,946 1,551,003 257,930 219,004 110,865 14,628 357,891 14,791 77,505	由雙方議定 " " 與一般廠商相較無異 " " — — — — —	25% 2% 1% 63% 10% 9% 1% 1% 3% — 1%		
0	103年1月1日至3月31日 飛宏公司	PHA PHJ 洋 PHC PHP PHZ PHA PHJ 洋	1 " " " " " " " " "	銷貨收入 " " 進貨 " " 應收帳款 " "	\$ 834,043 84,002 87,626 1,895,605 221,680 353,562 442,988 54,225 87,436	由雙方議定 " " 與一般廠商相較無異 " " — — —	30% 3% 3% 68% 8% 13% 4% — —		

(接次頁)

(承前頁)

編號 (註一)	交易人 名稱	交易往來對象	與交易人之關係 (註二)	交易		往		來		情形 佔合併總資產之比率 (註三)
				科目	金額	金額	交易條件			
0	飛宏公司	PHC	1	其他金融資產—流動	\$ 540,149	—	—	—	5%	
"	"	PHI	"	應付帳款	103,705	—	—	—	-	
"	"	PHP	"	"	85,996	—	—	—	-	
"	"	PHZ	"	"	86,960	—	—	—	-	
"	"	PHSY	"	其他應付款	130,082	—	—	—	1%	

註一：母公司及子公司相互間之業務往來資訊應分別於編號欄註明，編號之填寫方法如下：

1. 母公司填 0。
2. 子公司依公司別由阿拉伯數字 1 開始依序編號。

註二：與交易人之關係有以下三種，標示種類即可：

1. 母公司對子公司。
2. 子公司對母公司。
3. 子公司對子公司。

註三：交易往來金額佔合併總營收或總資產比率之計算，若屬資產負債科目者，以期末餘額佔合併總資產之方式計算；若屬損益科目者，以期中累積金額佔合併總營收之方式計算。

附表六 直接或間接具有重大影響力或控制能力之被投資公司名稱、所在地區.....等相關資訊：

單位：新台幣仟元，外幣以元為單位

投資公司名稱	被投資公司名稱	稱	所在地區	主要營業項目	原	始	投	資	金	額	期	末	數	比	率	(%)	持	有	帳	面	金	額	被	投	資	公	司	本	期	(	損	)	益	認	列	之	備	註	
飛宏科技股份有限公司	PHIHONG INTERNATIONAL CORP.		英屬維京群島	轉投資其他事業並代理買賣各項產品	\$ 3,118,101	\$ 3,083,396	101,083,295	100	\$ 3,620,952		102,622	(\$	88,335)																										
	PHIHONG USA CORP.		美國加州	銷售電源供應器產品	207,203	207,203	3,100,000	100	862,163		5,484	5,484																											
	PHITEK INTERNATIONAL CO., LTD.		英屬維京群島	轉投資其他事業並代理買賣各項產品	63,286	63,286	2,200,000	100	479,268		24,278	(	19,895)																										
	ASCENT ALLIANCE LTD.		英屬維京群島	轉投資其他事業並代理買賣各項產品	457,419	301,937	15,502,600	100	559,483		16,170	(	14,865)																										
飛宏集團之飛宏集團之廣珠公司共同持	AMERICAN BALLAST CORP.		美國加州	銷售電子安定器	16,579	16,579	250,000	100	16,504		15	(	15)																										
	廣珠投資股份有限公司		台灣	一般投資業務	239,758	239,758	23,975,828	100	249,385		91	(	91)																										
	PHIHONG PWM BRASIL LTDA.		巴西	製造及銷售電源供應器	8,258	8,258	2,520,000	60	-		-	-																											
	FIRST INTERNATIONAL COMPUTER DO BRASIL LTDA.		巴西	電腦相關產品之組裝及銷售	67,618	67,618	13,820,625	33.85	-		-	-																											
PHIHONG INTERNATIONAL CORP.	鴻軒創業投資股份有限公司		台灣	一般投資業務	38,903	38,903	3,890,322	24.67	28,773		-	-																											
	宏軒創業投資股份有限公司		台灣	一般投資業務	150,000	150,000	15,000,000	32.26	129,367		-	-																											
PHIHONG INTERNATIONAL CORP.	PHIHONG TECHNOLOGY JAPAN CO., LTD.		日本	銷售電源組件	191,738	191,738	7,000	100	82,238		528	528																											
	VALUE DYNAMIC INVESTMENT LTD.		英屬維京群島	一般投資業務	550,000,000	550,000,000	USD	100	35,575		2,265	(	2,265)																										
PHIHONG INTERNATIONAL CORP.	N-LIGHTEN TECHNOLOGIES, INC.		美國加州	一般投資業務	65,587	65,587	2,190,000	58.45	25,820		376	(	220)																										
	PHIHONG INTERNATIONAL CORP.及飛宏集團之廣珠公司共同持		美國加州	一般投資業務	2,190,000	2,190,000	110,834,223																																
PHIHONG PWM BRASIL LTDA.	FIRST INTERNATIONAL COMPUTER DO BRASIL LTDA.		巴西	電腦相關產品之組裝及銷售	50,527	50,527	8,635,339	21.15	50,527		-	-																											
	春天酒店股份有限公司		台灣	旅行社及附設餐館經營業務與一般浴室業	190,000	190,000	2,837,343	25.33	35,354		13,098	13,098																											
廣珠投資股份有限公司	漢年創業投資股份有限公司		台灣	一般投資業務	100,000	100,000	10,000,000	22.22	111,523		3,619	(	2,899)																										
	N-LIGHTEN TECHNOLOGIES, INC.		美國加州	研發、製造及銷售光電設備及顯示器	206,084	206,084	37,498,870	19.78	8,738		376	(	74)																										

註1：係以被投資公司實收資本額列示。

註2：大陸被投資公司相關資訊請參閱附表七。

附表七 大陸投資資訊：

單位：新台幣仟元，外幣以元為單位

1. 大陸被投資公司名稱、主要營業項目、實收資本額、投資方式、資金匯出入、持股比例、投資損益、投資帳面價值及匯回投資損益情形：

大陸被投資公司名稱	主要營業項目	實收資本額	投資方式	本 期 初 自 本 地 區 匯 入 資 金 額	本 期 初 自 本 地 區 匯 出 資 金 額	本 期 匯 出 或 收 回 資 金 額	本 期 自 本 地 區 匯 入 資 金 額	本 期 自 本 地 區 匯 出 資 金 額	被 投 資 公 司 本 期 損 益	本 公 司 直 接 或 間 接 投 資 之 持 股 比 例 (%)	本 期 認 列 投 資 (損 益 二 )	期 末 帳 面 價 值	截 至 本 期 止 已 匯 回 之 資 金 額	備 註
飛宏(東莞)電子有限公司	生產電源供應器及其半成品	\$ 1,412,727 HKD 355,600,000 155,347 USD	經由PHI再投資大陸公司	\$ 1,276,682 HKD 323,000,000 155,347 USD	\$ -	\$ -	\$ 1,276,682 HKD 323,000,000 155,347 USD	\$ 1,276,682 HKD 323,000,000 155,347 USD	(\$ 48,159)	100.00	(\$ 48,159)	\$ 1,848,058	\$ -	
達宏(天津)電子有限公司	生產電源供應器	4,500,000 1,343,033 USD 40,600,000	"	4,500,000 1,308,328 USD 39,500,000	34,705 USD 1,100,000	-	4,500,000 1,343,033 USD 40,600,000	4,500,000 1,343,033 USD 40,600,000	(\$ 33,994)	100.00	(\$ 33,994)	1,537,716	-	
飛宏電子(蘇州)有限公司(註一)	研發生產電源供應器、充電器、電子安定器、電子變壓器等及其相關產品	110,372 USD 3,500,000 39,678 HKD 9,000,000 360,124 USD 11,500,000 26,291 USD 880,000 441,803 USD 14,000,000	經由PHK再投資大陸公司	63,588 USD 2,000,000 39,678 HKD 9,000,000 204,642 USD 6,600,000 63,934 USD 2,140,000 387,406 USD 12,366,400	-	-	63,588 USD 2,000,000 39,678 HKD 9,000,000 360,124 USD 11,500,000 63,934 USD 2,140,000 387,406 USD 12,366,400	63,588 USD 2,000,000 39,678 HKD 9,000,000 360,124 USD 11,500,000 63,934 USD 2,140,000 387,406 USD 12,366,400	(\$ 24,003)	100.00	(\$ 24,003)	457,021	-	
東莞達宏電子有限公司	生產電源供應器及其半成品	110,372 USD 3,500,000 39,678 HKD 9,000,000 360,124 USD 11,500,000 26,291 USD 880,000 441,803 USD 14,000,000	經由PHK再投資大陸公司	63,588 USD 2,000,000 39,678 HKD 9,000,000 204,642 USD 6,600,000 63,934 USD 2,140,000 387,406 USD 12,366,400	-	-	63,588 USD 2,000,000 39,678 HKD 9,000,000 360,124 USD 11,500,000 63,934 USD 2,140,000 387,406 USD 12,366,400	63,588 USD 2,000,000 39,678 HKD 9,000,000 360,124 USD 11,500,000 63,934 USD 2,140,000 387,406 USD 12,366,400	(\$ 4,103)	100.00	(\$ 4,103)	214,613	-	
金昇宏(江西)電子有限公司	電子材料之製造及銷售	9,000,000 360,124 USD 11,500,000 26,291 USD 880,000 441,803 USD 14,000,000	"	9,000,000 204,642 USD 6,600,000 63,934 USD 2,140,000 387,406 USD 12,366,400	155,482 USD 4,900,000	-	9,000,000 360,124 USD 11,500,000 63,934 USD 2,140,000 387,406 USD 12,366,400	9,000,000 360,124 USD 11,500,000 63,934 USD 2,140,000 387,406 USD 12,366,400	(\$ 12,139)	100.00	(\$ 12,139)	350,183	-	
洋宏貿易(上海)有限公司	變壓器組合線材之製造及銷售	26,291 USD 880,000 441,803 USD 14,000,000	經由PHWD再投資大陸公司	6,600,000 63,934 USD 2,140,000 387,406 USD 12,366,400	-	-	6,600,000 63,934 USD 2,140,000 387,406 USD 12,366,400	6,600,000 63,934 USD 2,140,000 387,406 USD 12,366,400	(\$ 2,264)	100.00	(\$ 2,264)	35,546	-	
彩泰貿易(上海)有限公司	照明產品之銷售	26,291 USD 880,000 441,803 USD 14,000,000	經由N-Lighten再投資大陸公司	6,600,000 63,934 USD 2,140,000 387,406 USD 12,366,400	-	-	6,600,000 63,934 USD 2,140,000 387,406 USD 12,366,400	6,600,000 63,934 USD 2,140,000 387,406 USD 12,366,400	-	78.23	-	3,342	-	
彩泰貿易(上海)有限公司	光電設備及顯示器之研發、製造與銷售	26,291 USD 880,000 441,803 USD 14,000,000	經由N-Lighten再投資大陸公司	6,600,000 63,934 USD 2,140,000 387,406 USD 12,366,400	-	-	6,600,000 63,934 USD 2,140,000 387,406 USD 12,366,400	6,600,000 63,934 USD 2,140,000 387,406 USD 12,366,400	-	78.23	-	3,342	-	

註一：飛宏電子(上海)有限公司已於96年1月23日與飛宏電子(蘇州)有限公司完成合併，並於96年2月27日正式更名為飛宏電子(蘇州)有限公司上海分公司，隸屬於飛宏電子(蘇州)有限公司，故本公司原對飛宏電子(上海)有限公司之投資金額USD3,000,000元已併入對飛宏電子(蘇州)有限公司之投資金額。

註二：投資損益認列基礎係經台灣會計師查核之財務報告。

註三：本表相關數字涉及外幣者，除本表開列投資損益以103年按平均匯率換算加總外，係以原始投資日之匯率換算台幣金額。

2. 赴大陸地區投資限額：

本 期 末 自 本 地 區 匯 出 資 金 額	\$3,689,792	本 期 末 自 本 地 區 匯 入 資 金 額	\$5,060,318
		註一	

註一：依101年7月6日「在大陸地區從事投資或技術合作審查原則」第三條之規定，經經濟部工業局核發符合營運總部營運範圍之企業無投資限額，本公司已取得營運總部資格，故無投資限額之規稅。

附表八 大陸被投資公司直接或間接經由第三地區所發生下列之重大交易事項及其價格、付款條件、未實現損益及其他相關資訊

單位：新台幣仟元，外幣以元為單位

大陸被投資公司名稱	交易類別	進、銷貨金額	進、銷貨(註)百分比	價格	交付	易款條件	條件與一般交易之比較	應收(付)金額	票據、帳款百分比	未實現損益	備註
東莞達宏電子有限公司	進貨	\$ 257,930	12.70	雙方議定	依雙方協議	-	-	\$ -	-	-	
飛宏電子(蘇州)有限公司	進貨	219,004	10.78	"	"	-	-	( 77,505 )	( 38.92 )	-	
飛宏(東莞)電子有限公司	進貨	1,551,003	76.35	"	"	-	-	-	-	-	