

飛宏科技股份有限公司
及子公司

合併財務報告暨會計師核閱報告
民國104及103年第2季

地址：桃園市龜山區復興三路568號

電話：(03)3277288

§ 目 錄 §

項	目 頁	次	合 併 財 務 報 告 附 註 編 號
一、封 面	1		-
二、目 錄	2		-
三、會 計 師 核 閱 報 告	3		-
四、合 併 資 產 負 債 表	4		-
五、合 併 綜 合 損 益 表	5~6		-
六、合 併 權 益 變 動 表	7		-
七、合 併 現 金 流 量 表	8~9		-
八、合 併 財 務 報 告 附 註			
(一) 公 司 沿 革	10		一
(二) 通 過 財 務 報 告 之 日 期 及 程 序	10		二
(三) 新 發 布 及 修 訂 準 則 及 解 釋 之 適 用	10~18		三
(四) 重 大 會 計 政 策 之 彙 總 說 明	18~19		四
(五) 重 大 會 計 判 斷、估 計 及 假 設 不 確 定 性 之 主 要 來 源	19		五
(六) 重 要 會 計 項 目 之 說 明	20~41		六~二六
(七) 關 係 人 交 易	41~42		二七
(八) 質 抵 押 之 資 產	42		二八
(九) 重 大 或 有 負 債 及 未 認 列 之 合 約 承 諾	42		二九
(十) 重 大 之 災 害 損 失	-		-
(十一) 重 大 之 期 後 事 項	-		-
(十二) 其 他	42~44		三十
(十三) 附 註 揭 露 事 項			
1. 重 大 交 易 事 項 相 關 資 訊	44, 47~52		三一
2. 轉 投 資 事 業 相 關 資 訊	44, 47~52		三一
3. 大 陸 投 資 資 訊	44~45, 53~54		三一
(十四) 部 門 資 訊	45~46		三二

會計師核閱報告

飛宏科技股份有限公司 公鑒：

飛宏科技股份有限公司及子公司民國 104 年及 103 年 6 月 30 日之合併資產負債表，暨民國 104 年及 103 年 4 月 1 日至 6 月 30 日，以及民國 104 年及 103 年 1 月 1 日至 6 月 30 日之合併綜合損益表、民國 104 年及 103 年 1 月 1 日至 6 月 30 日合併權益變動表及合併現金流量表，業經本會計師核閱竣事。上開合併財務報表之編製係管理階層之責任，本會計師之責任則為根據核閱結果出具報告。

除下段所述者外，本會計師係依照審計準則公報第三十六號「財務報表之核閱」規劃並執行核閱工作，由於本會計師僅實施分析、比較與查詢，並未依照一般公認審計準則查核，因是無法對上開合併財務報表之整體表示查核意見。

如合併財務報告附註十二所述，飛宏科技股份有限公司及子公司採用權益法之投資，民國 104 年及 103 年 6 月 30 日帳列金額分別為 316,603 仟元及 321,586 仟元，民國 104 年及 103 年 4 月 1 日至 6 月 30 日與民國 104 年及 103 年 1 月 1 日至 6 月 30 日採用權益法認列之關聯企業綜合損益之份額分別為利益（損失）21,369 仟元、53 仟元、22,992 仟元及（1,732）仟元，係以被投資公司未經會計師核閱之財務報表為依據。

依本會計師核閱結果，除上段所述採用權益法之投資之財務報表未經會計師核閱，若經核閱，該等合併財務報表可能有所調整外，並未發現第一段所述合併財務報表在所有重大方面有違反證券發行人財務報告編製準則及經金融監督管理委員會認可之國際會計準則第 34 號「期中財務報導」而須作修正之情事。


勤業眾信聯合會計師事務所
會計師 黃 毅 民

黃 毅 民



會計師 洪 國 田

洪國田



行政院金融監督管理委員會核准文號
金管證審字第 1030024438 號

財政部證券暨期貨管理委員會核准文號
台財證六字第 0920123784 號

中 華 民 國 1 0 4 年 8 月 6 日

民國 104 年 6 月 30 日 及 民國 103 年 12 月 31 日 及 6 月 30 日

單位：新台幣仟元

代 碼	資 產	104年6月30日 (經核閱)			103年12月31日 (經查核)			103年6月30日 (經核閱)		
		金 額	%		金 額	%		金 額	%	
	流動資產									
1100	現金及約當現金 (附註六)	\$ 921,656	9		\$ 2,152,834	19		\$ 1,950,179	18	
1110	透過損益按公允價值衡量之金融資產—流動 (附註七)	145,105	1		194,796	2		-	-	
1170	應收帳款 (附註九)	2,114,419	20		1,974,829	17		2,356,209	21	
1200	其他應收款	45,593	-		105,853	1		39,086	-	
130X	存貨 (附註十)	1,711,210	16		1,636,308	14		1,863,530	17	
1412	預付租賃款 (附註十六)	3,986	-		4,078	-		3,859	-	
1476	其他金融資產—流動 (附註六)	215,490	2		-	-		-	-	
1479	其他流動資產—其他	152,700	2		152,411	1		148,914	1	
11XX	流動資產總計	<u>5,310,159</u>	<u>50</u>		<u>6,221,109</u>	<u>54</u>		<u>6,361,777</u>	<u>57</u>	
	非流動資產									
1543	以成本衡量之金融資產—非流動 (附註八)	74,383	1		84,410	1		92,902	1	
1550	採用權益法之投資 (附註十二)	316,603	3		303,394	3		321,586	3	
1600	不動產、廠房及設備 (附註十三)	4,363,151	41		4,529,550	40		4,106,117	37	
1760	投資性不動產 (附註四及十四)	232,856	2		-	-		-	-	
1780	其他無形資產 (附註十五)	41,695	-		45,803	-		50,215	-	
1840	遞延所得稅資產 (附註四及二三)	44,680	-		43,611	-		47,423	-	
1985	長期預付租賃款 (附註十六)	155,757	2		161,372	1		154,542	1	
1990	其他非流動資產	58,994	1		61,843	1		58,093	1	
15XX	非流動資產總計	<u>5,288,119</u>	<u>50</u>		<u>5,229,983</u>	<u>46</u>		<u>4,830,878</u>	<u>43</u>	
1XXX	資 產 總 計	<u>\$ 10,598,278</u>	<u>100</u>		<u>\$ 11,451,092</u>	<u>100</u>		<u>\$ 11,192,655</u>	<u>100</u>	
	負債及權益									
	流動負債									
2170	應付帳款	\$ 2,106,747	20		\$ 2,246,205	19		\$ 2,374,086	21	
2180	應付帳款—關係人 (附註二七)	70,961	1		99,517	1		109,596	1	
2219	其他應付款 (附註十八)	985,668	9		1,056,122	9		1,121,365	10	
2230	本期所得稅負債 (附註四及二三)	66,623	1		96,079	1		48,044	-	
2399	其他流動負債 (附註十九)	99,819	1		92,235	1		86,779	1	
21XX	流動負債總計	<u>3,329,818</u>	<u>32</u>		<u>3,590,158</u>	<u>31</u>		<u>3,739,870</u>	<u>33</u>	
	非流動負債									
2530	應付公司債 (附註十七)	1,441,282	13		1,429,189	12		1,427,179	13	
2570	遞延所得稅負債 (附註四及二三)	79,832	1		79,832	1		79,832	1	
2640	淨確定福利負債—非流動 (附註四及二十)	75,970	1		76,038	1		65,603	-	
2670	其他非流動負債	4,466	-		4,703	-		895	-	
25XX	非流動負債總計	<u>1,601,550</u>	<u>15</u>		<u>1,589,762</u>	<u>14</u>		<u>1,573,509</u>	<u>14</u>	
2XXX	負債總計	<u>4,931,368</u>	<u>47</u>		<u>5,179,920</u>	<u>45</u>		<u>5,313,379</u>	<u>47</u>	
	歸屬於本公司業主權益 (附註二一)									
3110	普通股股本	2,776,884	26		2,776,884	24		2,771,639	25	
3200	資本公積	1,026,456	10		1,026,456	9		1,021,493	9	
	保留盈餘									
3310	法定盈餘公積	1,113,185	10		1,098,401	10		1,098,401	10	
3320	特別盈餘公積	230,859	2		230,859	2		230,859	2	
3350	未分配盈餘	309,225	3		839,463	7		748,865	7	
3300	保留盈餘總計	<u>1,653,269</u>	<u>15</u>		<u>2,168,723</u>	<u>19</u>		<u>2,078,125</u>	<u>19</u>	
	其他權益									
3410	國外營運機構財務報表換算之兌換差額	234,518	2		345,970	3		47,110	-	
3425	備供出售金融資產未實現損益	(14,495)	-		(37,199)	-		(29,999)	-	
3400	其他權益總計	<u>220,023</u>	<u>2</u>		<u>308,771</u>	<u>3</u>		<u>17,111</u>	<u>-</u>	
31XX	本公司業主權益總計	<u>5,676,632</u>	<u>53</u>		<u>6,280,834</u>	<u>55</u>		<u>5,888,368</u>	<u>53</u>	
36XX	非控制權益	(9,722)	-		(9,662)	-		(9,092)	-	
3XXX	權益總計	<u>5,666,910</u>	<u>53</u>		<u>6,271,172</u>	<u>55</u>		<u>5,879,276</u>	<u>53</u>	
	負債及權益總計	<u>\$ 10,598,278</u>	<u>100</u>		<u>\$ 11,451,092</u>	<u>100</u>		<u>\$ 11,192,655</u>	<u>100</u>	

後附之附註係本合併財務報告之一部分。

(請參閱勤業眾信聯合會計師事務所民國 104 年 8 月 6 日核閱報告)

董事長：林中民




經理人：林中民



會計主管：陳秋琴





民國 104 年及 103 年 4 月 1 日至 6 月 30 日 以及 104 年及 103 年 1 月 1 日至 6 月 30 日

(僅經核閱，未經會計師標準查核)

單位：新台幣仟元，惟每股
(虧損) 盈餘為元

代 碼		104年4月1日至6月30日		103年4月1日至6月30日		104年1月1日至6月30日		103年1月1日至6月30日	
		金 額	%	金 額	%	金 額	%	金 額	%
4000	營業收入(附註二七及三二)	\$2,674,971	100	\$3,291,573	100	\$5,140,738	100	\$6,068,408	100
5000	營業成本(附註十及二七)	2,511,664	94	2,810,392	86	4,737,987	92	5,195,560	85
5950	營業毛利	163,307	6	481,181	14	402,751	8	872,848	15
	營業費用								
6100	推銷費用	173,693	6	172,934	5	322,249	6	331,116	6
6200	管理及總務費用	126,707	5	152,257	5	257,679	5	301,382	5
6300	研究發展費用	129,065	5	109,243	3	231,828	5	206,007	3
6000	營業費用合計	429,465	16	434,434	13	811,756	16	838,505	14
6900	營業淨(損)利	(266,158)	(10)	46,747	1	(409,005)	(8)	34,343	1
	營業外收入及支出								
7010	其他收入(附註二二)	36,363	1	54,426	2	64,610	1	85,419	1
7020	其他利益及損失(附註二二)	(14,169)	(1)	(25,948)	(1)	(12,404)	-	(18,955)	-
7050	財務成本	(7,075)	-	(6,984)	-	(13,907)	-	(11,356)	-
7060	採用權益法認列之關聯企業損益份額(附註十二)	266	-	(3,573)	-	288	-	1,839	-
7000	營業外收入及支出合計	15,385	-	17,921	1	38,587	1	56,947	1
7900	稅前(損失)淨利	(250,773)	(10)	64,668	2	(370,418)	(7)	91,290	2
7950	所得稅費用(附註四及二三)	(6,156)	-	(22,817)	(1)	(15,360)	-	(43,481)	(1)
8200	本期淨(損)利	(256,929)	(10)	41,851	1	(385,778)	(7)	47,809	1
	其他綜合損益								
8361	國外營運機構財務報表換算之兌換差額(附註二一)	(27,688)	(1)	(92,859)	(2)	(108,126)	(2)	(26,181)	(1)
8370	採用權益法認列之關聯企業之其他綜合損益份額(附註二一)	21,103	1	3,626	-	22,704	-	(3,571)	-
8300	本期其他綜合損益	(6,585)	-	(89,233)	(2)	(85,422)	(2)	(29,752)	(1)
8500	本期綜合損益總額	(\$ 263,514)	(10)	(\$ 47,382)	(1)	(\$ 471,200)	(9)	\$ 18,057	-
8600	淨(損)利歸屬於：								
8610	本公司業主	(\$ 253,625)	(10)	\$ 41,972	1	(\$ 382,392)	(7)	\$ 48,032	1
8620	非控制權益	(3,304)	-	(121)	-	(3,386)	-	(223)	-
		(\$ 256,929)	(10)	(\$ 41,851)	(1)	(\$ 385,778)	(7)	(\$ 47,809)	(1)

(接次頁)

(承前頁)

代 碼		104年4月1日至6月30日		103年4月1日至6月30日		104年1月1日至6月30日		103年1月1日至6月30日	
		金 額	%	金 額	%	金 額	%	金 額	%
8700	綜合損益總額歸屬於：								
8710	本公司業主	(\$ 263,409)	(10)	(\$ 47,434)	(1)	(\$ 471,140)	(9)	\$ 18,291	-
8720	非控制權益	(105)	-	52	-	(60)	-	(234)	-
		<u>(\$ 263,514)</u>	<u>(10)</u>	<u>(\$ 47,382)</u>	<u>(1)</u>	<u>(\$ 471,200)</u>	<u>(9)</u>	<u>\$ 18,057</u>	<u>-</u>
	每股(虧損)盈餘(附註二 四)								
9710	基 本	<u>(\$ 0.92)</u>		<u>\$ 0.15</u>		<u>(\$ 1.38)</u>		<u>\$ 0.17</u>	
9810	稀 釋			<u>\$ 0.14</u>				<u>\$ 0.17</u>	

後附之附註係本合併財務報告之一部分。

(請參閱勤業眾信聯合會計師事務所民國104年8月6日核閱報告)

董事長：林中民

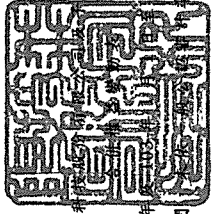


經理人：林中民



會計主管：陳秋琴





飛宏會計師事務所
民國 104 年 6 月 30 日
(僅經核閱)

單位：除另予註明者外，
係新台幣千元

代碼	歸屬於本公司之權益	其他權益項目				總計	非控制權益	權益總額
		資本公積	特別公積	未分配盈餘	其他權益			
A1	103年1月1日餘額	\$ 2,771,639	\$ 949,615	\$ 1,083,147	\$ 230,859	\$ 853,368	\$ 73,280	\$ 5,935,480
B1	102年度盈餘指撥及分配(附註二一)	-	-	15,254	-	(15,254)	-	-
B5	法定盈餘公積	-	-	-	-	(137,281)	-	(137,281)
C5	本公司發行可轉換公司債認列權益組成部分(附註十七)	-	71,878	-	-	-	-	71,878
D1	103年1月1日至6月30日淨利(損)	-	-	-	-	48,032	-	48,032
D3	103年1月1日至6月30日稅後其他綜合損益	-	-	-	-	-	(3,571)	(3,571)
D5	103年1月1日至6月30日綜合損益總額	-	-	-	-	48,032	(3,571)	44,461
Z1	103年6月30日餘額	\$ 2,771,639	\$ 1,021,493	\$ 1,098,401	\$ 230,859	\$ 748,865	\$ 47,110	\$ 5,889,368
A1	104年1月1日餘額	\$ 2,776,884	\$ 1,026,456	\$ 1,098,401	\$ 230,859	\$ 839,463	\$ 345,970	\$ 6,280,834
B1	103年度盈餘指撥及分配(附註二一)	-	-	14,784	-	(14,784)	-	-
B5	法定盈餘公積	-	-	-	-	(133,062)	-	(133,062)
D1	104年1月1日至6月30日淨損	-	-	-	-	(382,392)	-	(382,392)
D3	104年1月1日至6月30日稅後其他綜合損益	-	-	-	-	-	(111,452)	(111,452)
D5	104年1月1日至6月30日綜合損益總額	-	-	-	-	(382,392)	(111,452)	(493,844)
Z1	104年6月30日餘額	\$ 2,776,884	\$ 1,026,456	\$ 1,113,185	\$ 230,859	\$ 309,225	\$ 234,518	\$ 5,676,632

後附之附註係本合併財務報告之一部分。
(請參閱勤業眾信聯合會計師事務所民國104年8月6日核閱報告)



董事長：林中文



經理人：林中文



會計主管：陳秋琴

飛宏科技股份有限公司及子公司

合併現金流量表

民國 104 年及 103 年 1 月 1 日至 6 月 30 日

(僅經核閱，未依一般公認審計準則查核)

單位：新台幣仟元

代 碼		104年1月1日 至6月30日	103年1月1日 至6月30日
	營業活動之現金流量		
A10000	稅前淨(損)利	(\$ 370,418)	\$ 91,290
A20010	不影響現金流量之收益費損項目		
A20300	呆帳費用(轉回利益)	2,949	(1,381)
A20100	折舊費用	193,286	203,840
A20200	攤銷費用	8,175	6,963
A20400	透過損益按公允價值衡量金融 資產及負債之淨利益	(2,293)	-
A20900	利息費用	13,907	11,356
A21200	利息收入	(10,986)	(7,029)
A21300	股利收入	(5,542)	(4,373)
A22300	採用權益法認列之關聯企業損 益份額	(288)	(1,839)
A22500	處分不動產、廠房及設備損失	341	8,985
A23100	處分投資利益	(4,254)	-
A23500	以成本法衡量之金融資產減損 損失	-	11,200
A29900	預付租賃款攤銷	1,972	1,895
A30000	與營業活動相關之資產/負債變動 數		
A31150	應收帳款	(142,539)	(388,008)
A31180	其他應收款	60,474	(6,443)
A31200	存 貨	(74,902)	(157,466)
A31250	其他金融資產	(215,490)	-
A31240	其他流動資產	(289)	187,576
A32150	應付帳款	(139,458)	347,939
A32160	應付帳款—關係人	(28,556)	(315)
A32180	其他應付款	(199,526)	(42,482)
A32230	其他流動負債	7,584	(18,462)
A32240	應計退休金負債	(68)	417
A33000	營運產生之現金流(出)入	(905,921)	243,663

(接次頁)

(承前頁)

代 碼		104年1月1日 至6月30日	103年1月1日 至6月30日
A33300	支付之利息	(\$ 1,343)	(\$ 9,837)
A33100	收取之利息	10,772	6,993
A33500	支付之所得稅	(45,885)	(81,883)
AAAA	營業活動之淨現金流(出)入	(942,377)	158,936
投資活動之現金流量			
B00200	處分原始認列時指定為透過損益按 公允價值衡量之金融資產	56,238	50,957
B02700	購置不動產、廠房及設備	(371,088)	(282,384)
B02800	處分不動產、廠房及設備價款	23,315	25,470
B04500	購置無形資產	(4,436)	(11,403)
B03700	存出保證金增加	-	(4,879)
B03800	存出保證金減少	1,217	-
B07300	預付租賃款增加	-	(25,468)
B07600	收取之股利	15,325	10,686
B09900	以成本衡量之金融資產減資退回股 款	10,027	7,043
BBBB	投資活動之淨現金流出	(269,402)	(229,978)
籌資活動之現金流量			
C00200	短期借款減少	-	(100,000)
C01200	發行可轉換公司債	-	1,503,000
C01700	償還長期借款	-	(800,000)
C03100	存入保證金減少	(237)	(3)
C09900	支付可轉換公司債發行成本	-	(5,669)
CCCC	籌資活動之淨現金流(出)入	(237)	597,328
DDDD	匯率變動對現金及約當現金之影響	(19,162)	1,148
EEEE	現金及約當現金淨增加(減少)數	(1,231,178)	527,434
E00100	期初現金及約當現金餘額	2,152,834	1,422,745
E00200	期末現金及約當現金餘額	\$ 921,656	\$ 1,950,179

後附之附註係本合併財務報告之一部分。

(請參閱勤業眾信聯合會計師事務所民國104年8月6日核閱報告)

董事長：林中民



經理人：林中民



會計主管：陳秋琴



飛宏科技股份有限公司及子公司

合併財務報表附註

民國 104 年及 103 年 1 月 1 日至 6 月 30 日

(僅經核閱，未依一般公認審計準則查核)

(除另註明外，金額以新台幣仟元為單位)

一、公司沿革

飛宏科技股份有限公司(原名飛宏企業股份有限公司)，成立於 61 年 12 月 12 日，92 年 6 月經股東會決議正式更名為飛宏科技股份有限公司(以下簡稱飛宏公司或本公司)，主要業務為電源變壓器、變頻器、變流器、電源供應器及電子安定器等各項產品之製造及銷售。

飛宏公司股票於 89 年 2 月開始在櫃檯買賣中心交易，嗣後並於 90 年 9 月改在台灣證券交易所上市買賣。

本合併財務報告係以飛宏公司之功能性貨幣新台幣表達。

二、通過財務報告之日期及程序

本合併財務報告於 104 年 8 月 6 日經董事會通過。

三、新發布及修訂準則及解釋之適用

- (一) 首次適用修正後之證券發行人財務報告編製準則及經金管會認可之 2013 年版國際財務報導準則 (IFRS)、國際會計準則 (IAS)、解釋 (IFRIC) 及解釋公告 (SIC)

飛宏公司及子公司(以下稱“合併公司”)依據金融監督管理委員會(以下稱「金管會」)發布之金管證審字第 1030029342 號及金管證審字第 1030010325 號函，合併公司自 104 年起開始適用業經國際會計準則理事會 (IASB) 發布且經金管會認可之 2013 年版 IFRS、IAS、IFRIC 及 SIC(以下稱「IFRSs」)及相關證券發行人財務報告編製準則修正規定。

除下列說明外，適用修正後之證券發行人財務報告編製準則及 2013 年版 IFRSs 不致造成合併公司會計政策之重大變動：

1. IFRS 10「合併財務報表」

此準則取代 IAS 27「合併及單獨財務報表」，同時亦取代 SIC 12「合併：特殊目的個體」。合併公司考量對其他個體是否具控制，據以決定應納入合併之個體。當合併公司有(i)對被投資者之權力、(ii)因對被投資者之參與而產生變動報酬之暴險或權利，且(iii)使用其對被投資者之權力以影響該等報酬金額之能力時，則合併公司對被投資者具控制。此外，針對較為複雜之情況下投資者是否具控制之判斷，新準則提供較多指引。

2. IFRS 12「對其他個體之權益之揭露」

IFRS 12 針對子公司、聯合協議、關聯企業及未納入合併報表之結構型個體之權益規定應揭露內容。首次適用 IFRS 12 時，合併公司之年度合併財務報告將提供較廣泛之揭露。

3. IAS 28「投資關聯企業及合資」之修訂

依修訂之準則規定，合併公司僅將符合分類為待出售條件之投資關聯企業轉列為待出售，未分類為待出售之任何股權繼續採權益法。適用該修訂前，當投資關聯企業符合分類為待出售條件時，合併公司係將投資關聯企業全數轉列待出售，並全數停止採用權益法。

4. IFRS 13「公允價值衡量」

IFRS 13 提供公允價值衡量指引，該準則定義公允價值、建立衡量公允價值之架構，並規定公允價值衡量之揭露。此外，該準則規定之揭露內容較為廣泛，例如，適用 IFRS 13 前，準則要求以公允價值衡量之金融工具須按公允價值三層級揭露，而依照 IFRS 13 規定，適用該準則之所有資產及負債皆須提供前述揭露。

IFRS 13 之衡量規定係自 104 年起推延適用。相關揭露請參閱附註二六。

5. IAS 1「其他綜合損益項目之表達」之修正

依修正之準則規定，其他綜合損益項目須按性質分類且分組為(1)不重分類至損益之項目及(2)後續可能重分類至損益之項目。相關所得稅亦按相同基礎分組。適用該修正規定前，並無上述分組之強制規定。

合併公司於 104 年追溯適用上述修正規定，不重分類至損益之項目包含確定福利之精算損益及採權益法認列之關聯企業精算損益份額。後續可能重分類至損益之項目包含國外營運機構財務報表換算之兌換差額、備供出售金融資產未實現利益(損失)暨採用權益法之關聯企業之其他綜合損益份額(除確定福利之精算損益份額外)。惟適用上述修正並不影響本期淨利、稅後其他綜合損益及綜合損益總額。

6. IAS 19「員工福利」

國際會計準則第 19 號「員工福利」主要修正以淨確定福利負債(資產)乘以折現率決定淨利息，並用其取代準則修訂前之利息成本及計畫資產之預期報酬。此外，該修訂同時增加確定福利計畫之揭露。

首次適用修訂後 IAS 19 時，因追溯適用產生 102 年 12 月 31 日(含)以前之累積員工福利成本變動數，惟不造成任何權益帳列金額調整。

7. IFRS 7 之修正「揭露—金融資產及金融負債之互抵」

該修正規定須揭露關於受可執行淨額交割總約定或類似協議規範之金融工具之抵銷權及相關協議(例如提供擔保之協議)之資訊。相關揭露請參閱附註二六。

8. IAS 32 之修正「金融資產及金融負債之互抵」

該修正闡明關於金融資產與金融負債互抵之規定，特別說明「目前有法律上可執行之權利將所認列之金額互抵」及「意圖以淨額基礎交割或同時實現資產及清償負債」之條件。

9. 「2009 -2011 週期之年度改善」

2009-2011 週期之年度改善修正 IFRS 1「首次採用 IFRSs」、IAS 1「財務報表之表達」、IAS 16「不動產、廠房及設備」、IAS 32「金融工具：表達」及 IAS 34「期中財務報導」等準則。

IAS 16 之修正係闡明，符合不動產、廠房及設備定義之備用零件、備用設備及維修設備應依 IAS 16 認列，其餘不符合不動產、廠房及設備定義者，係認列為存貨。

(二) IASB 已發布但尚未經金管會認可之 IFRSs

合併公司未適用下列業經 IASB 發布但未經金管會認可之 IFRSs。截至本合併財務報告通過發布日止，金管會尚未發布生效日。

新發布 / 修正 / 修訂準則及解釋	IASB 發布之生效日(註1)
「2010-2012 週期之年度改善」	2014 年 7 月 1 日 (註 2)
「2011-2013 週期之年度改善」	2014 年 7 月 1 日
「2012-2014 週期之年度改善」	2016 年 1 月 1 日 (註 4)
IFRS 9「金融工具」	2018 年 1 月 1 日
IFRS 9 及 IFRS 7 之修正「強制生效日及過渡揭露」	2018 年 1 月 1 日
IFRS 10 及 IAS 28 之修正「投資者與其關聯企業或合資間之資產出售或投入」	2016 年 1 月 1 日 (註 3)
IFRS 10、IFRS 12 及 IAS 28 之修正「投資個體：合併報表例外規定之適用」	2016 年 1 月 1 日
IFRS 11 之修正「聯合營運權益之取得」	2016 年 1 月 1 日
IFRS 14「管制遞延帳戶」	2016 年 1 月 1 日
IFRS 15「來自客戶合約之收入」	2017 年 1 月 1 日
IAS 1 之修正「揭露計畫」	2016 年 1 月 1 日
IAS 16 及 IAS 38 之修正「可接受之折舊及攤銷方法之闡釋」	2016 年 1 月 1 日
IAS 16 及 IAS 41 之修正「農業：生產性植物」	2016 年 1 月 1 日
IAS 19 之修正「確定福利計畫：員工提撥金」	2014 年 7 月 1 日
IAS 36 之修正「非金融資產可回收金額之揭露」	2014 年 1 月 1 日
IAS 39 之修正「衍生工具之合約更替及避險會計之繼續」	2014 年 1 月 1 日
IFRIC 21「公課」	2014 年 1 月 1 日

註 1：除另註明外，上述新發布 / 修正 / 修訂準則或解釋係於各該日期以後開始之年度期間生效。

註 2：給與日於 2014 年 7 月 1 日以後之股份基礎給付交易開始適用 IFRS 2 之修正；收購日於 2014 年 7 月 1 日以後之企業合併開始適用 IFRS 3 之修正；IFRS 13 於修正時即生效。其餘修正係適用於 2014 年 7 月 1 日以後開始之年度期間。

註 3：推延適用於 2016 年 1 月 1 日以後開始之年度期間所發生之交易。

註 4：除 IFRS 5 之修正推延適用於 2016 年 1 月 1 日以後開始之年度期間外，其餘修正係追溯適用於 2016 年 1 月 1 日以後開始之年度期間。

除下列說明外，適用上述新發布／修正／修訂準則或解釋將不致造成合併公司會計政策之重大變動：

1. IFRS 9「金融工具」

金融資產之認列及衡量

就金融資產方面，所有原屬於 IAS 39「金融工具：認列與衡量」範圍內之金融資產後續衡量係以攤銷後成本衡量或以公允價值衡量。IFRS 9 對金融資產之分類規定如下。

合併公司投資之債務工具，若其合約現金流量完全為支付本金及流通在外本金金額之利息，分類及衡量如下：

- (1) 以收取合約現金流量為目的之經營模式而持有該金融資產，則該金融資產係以攤銷後成本衡量。此類金融資產後續係按有效利率認列利息收入於損益，並持續評估減損，減損損益認列於損益。
- (2) 藉由收取合約現金流量與出售金融資產而達成目的之經營模式而持有該金融資產，則該金融資產係以透過其他綜合損益按公允價值衡量。此類金融資產後續係按有效利率認列利息收入於損益，並持續評估減損，減損損益與兌換損益亦認列於損益，其他公允價值變動則認列於其他綜合損益。於該金融資產除列或重分類時，原先累積於其他綜合損益之公允價值變動應重分類至損益。

合併公司投資非屬前述條件之金融資產，係以公允價值衡量，公允價值變動認列於損益。惟合併公司得選擇於原始認列時，將非持有供交易之權益投資指定為透過其他綜合損益按公允價值衡量。此類金融資產除股利收益認列於損益外，其他相關利益及損失係認列於其他綜合損益，後續無須評估減損，累積於其他綜合損益之公允價值變動亦不重分類至損益。

金融資產之減損

IFRS 9 改採用「預期信用損失模式」認列金融資產之減損。以攤銷後成本衡量之金融資產、強制透過其他綜合損益按公允價值衡量之金融資產、應收租賃款、IFRS 15「來自客戶合約之收入」產生之合約資產或放款承諾及財務保證合約，係認列備抵信用損失。若前述金融資產之信用風險自原始認列後並未顯著增加，則其備抵信用損失係按未來 12 個月之預期信用損失衡量。若前述金融資產之信用風險自原始認列後已顯著增加且非降低信用風險，則其備抵信用損失係按剩餘存續期間之預期信用損失衡量。但未包括重大財務組成部分之應收帳款必須按存續期間之預期信用損失衡量備抵信用損失。

此外，原始認列時已有信用減損之金融資產，合併公司考量原始認列時之預期信用損失以計算信用調整後之有效利率，後續備抵信用損失則按後續預期信用損失累積變動數衡量。

2. IAS 36「非金融資產可回收金額之揭露」之修正

IASB 於發布 IFRS 13「公允價值衡量」時，同時修正 IAS 36「資產減損」之揭露規定，導致合併公司須於每一報導期間增加揭露資產或現金產生單位之可回收金額。本次 IAS 36 之修正係釐清合併公司僅須於認列或迴轉減損損失當期揭露該等可回收金額。此外，若可回收金額係以現值法計算之公允價值減處分成本衡量，合併公司須增加揭露所採用之折現率。

3. IFRIC 21「公課」

IFRIC 21 對政府依法所徵收之各類款項（簡稱公課）應於何時認列為負債提供指引，包含徵收時點與金額均已確定者，及徵收時點或金額尚不確定之負債準備。合併公司於應納公課之交易或活動發生時，始應估列相關負債。因此，若支付義務係隨時間經過而發生（例如隨著企業收入之產生），相關負債亦應逐期認列；若支付義務係於達到特定門檻（例如營收達到特定金額）時產生，相關負債應於達到門檻時認列。

4. 2010-2012 週期之 IFRSs 年度改善

2010-2012 週期之 IFRSs 年度改善修正 IFRS 2「股份基礎給付」、IFRS 3「企業合併」及 IFRS 8「營運部門」等若干準則。

IFRS 8 之修正係釐清若合併公司將具有相似經濟特性之營運部門彙總揭露，應於合併財務報告揭露管理階層於運用彙總基準時所作之判斷。此外，該修正亦釐清合併公司僅於部門資產定期提供予主要營運決策者時，始應揭露應報導部門資產總額至企業資產總額之調節資訊。

IFRS 13 之修正係釐清適用 IFRS 13 後，無設定利率之短期應收款及應付款，若折現之影響不重大，仍得按原始發票金額衡量。

IAS 24「關係人揭露」之修正係釐清，為合併公司提供主要管理階層服務之管理個體係屬合併公司之關係人，應揭露管理個體提供主要管理階層服務而致報導個體發生之已支付或應支付金額，惟無須揭露該等薪酬之組成類別。

5. 2011-2013 週期之 IFRSs 年度改善

2011-2013 週期之 IFRSs 年度改善修正 IFRS 3、IFRS 13 及 IAS 40「投資性不動產」等若干準則。

IFRS 13 之修正係對適用以淨額基礎衡量金融資產及金融負債群組公允價值之例外（即「組合例外」）進行修正，以釐清該例外範圍包括 IAS 39 或 IFRS 9 適用範圍內並依其規定處理之

所有合約，即使該合約不符合 IAS 32「金融工具：表達」對金融資產或金融負債之定義亦然。

6. IAS 16 及 IAS 38 之修正「可接受之折舊及攤銷方法之闡釋」

企業應採用適當之折舊及攤銷方法以反映其消耗該不動產、廠房及設備與無形資產未來經濟效益之預期型態。

IAS 16「不動產、廠房及設備」之修正規定，收入並非衡量不動產、廠房及設備折舊費用之適當基礎，且該修正並未提供得以收入為基礎提列折舊費用之例外規定。

IAS 38「無形資產」之修正則規定，除下列有限情況外，收入並非衡量無形資產攤銷費用之適當基礎：

- (1) 無形資產係以收入之衡量表示（例如，合約預先設定當收入達特定門檻後無權再使用該無形資產），或
- (2) 能證明收入與無形資產經濟效益之耗用高度相關。

上述修正於生效日以後開始之年度期間推延適用，並允許提前適用。

7. IFRS 15「來自客戶合約之收入」

IFRS 15 係規範來自客戶合約之收入認列原則，該準則將取代 IAS 18「收入」、IAS 11「建造合約」及相關解釋。

合併公司於適用 IFRS 15 時，係以下列步驟認列收入：

- (1) 辨認客戶合約；
- (2) 辨認合約中之履約義務；
- (3) 決定交易價格；
- (4) 將交易價格分攤至合約中之履約義務；及
- (5) 於滿足履約義務時認列收入。

IFRS 15 生效時，合併公司得選擇追溯適用至比較期間或將首次適用之累積影響數認列於首次適用日。

8. 2012-2014 週期之年度改善

2012-2014 週期之年度改善修正 IFRS 5「待出售非流動資產及停業單位」、IFRS 7、IAS 19 及 IAS 34 等若干準則。

IFRS 7 之修正提供額外指引，以闡明服務合約是否屬對已移轉金融資產之持續參與。此外，該修正亦闡明除特定情況外，期中財務報告無須揭露金融資產及金融負債互抵揭露規定之資訊。

9. IAS 1 之修正「揭露計畫」

該修正闡明，合併財務報告旨在揭露重大資訊，不同性質或功能之重要項目應予分別揭露，且不得與非重要項目彙總揭露，俾使合併財務報告提升可了解性。

此外，該修正闡明合併公司應考量合併財務報告之可了解性及可比性來決定一套有系統之方式編製附註。

除上述影響外，截至本合併財務報告通過發布日止，合併公司仍持續評估其他準則、解釋之修正對財務狀況與財務績效之影響，相關影響待評估完成時予以揭露。

四、重大會計政策之彙總說明

(一) 遵循聲明

本合併財務報告係依照證券發行人財務報告編製準則、有關法令及經金管會認可之 IAS 34「期中財務報導」編製。本合併財務報告並未包含整份年度財務報告所規定之所有 IFRSs 揭露資訊。

(二) 合併基礎

子公司明細、持股比率及營業項目，參閱附註十一及附表六。

(三) 其他重大會計政策

除下列說明外，請參閱 103 年度合併財務報告之重大會計政策彙總說明。

1. 投資性不動產

投資性不動產係為賺取租金或資本增值或兩者兼具而持有之不動產。

投資性不動產原始以成本（包括交易成本）衡量，後續以成本減除累計折舊及累計減損損失後之金額衡量。合併公司採直線基礎提列折舊。

投資性不動產除列時，淨處分價款與該資產帳面金額間之差額係認列於損益。

2. 確定福利退職後福利

確定福利退休計畫之確定福利成本（含服務成本、淨利息及再衡量數）係採預計單位福利法精算。服務成本（含當期服務成本）及淨確定福利負債（資產）淨利息於發生時認列為員工福利費用。再衡量數（含精算損益及扣除利息後之計畫資產報酬）於發生時認列於其他綜合損益並列入保留盈餘，後續期間不重分類至損益。

淨確定福利負債（資產）係確定福利退休計畫之提撥短絀（剩餘）。淨確定福利資產不得超過從該計畫退還提撥金或可減少未來提撥金之現值。

期中期間之退休金成本係採用前一年度結束日依精算決定之退休金成本率，以年初至當期末為基礎計算，並針對本期之重大市場波動，及重大計畫修正、清償或其他重大一次性事項加以調整。

3. 所得稅

所得稅費用係當期所得稅及遞延所得稅之總和。期中期間之所得稅係以年度為基礎進行評估，以預期年度總盈餘所適用之稅率，就期中稅前利益予以計算。

遞延所得稅負債及資產之衡量係反映合併公司於資產負債表日預期回收或清償其資產及負債帳面金額之方式所產生之租稅後果。

五、重大會計判斷、估計及假設不確定性之主要來源

本合併財務報告所採用之重大會計判斷、估計及假設不確定性主要來源請參閱 103 年度合併財務報告。

六、現金及約當現金

	104年6月30日	103年12月31日	103年6月30日
庫存現金及週轉金	\$ 3,144	\$ 2,196	\$ 2,409
銀行支票及活期存款	681,989	1,662,626	1,841,204
約當現金（原始到期日在3個月以內之投資）			
銀行定期存款	236,523	448,037	106,566
附買回債券	-	39,975	-
	<u>\$ 921,656</u>	<u>\$ 2,152,834</u>	<u>\$ 1,950,179</u>

合併公司於 104 年 6 月 30 日有定期存款 215,490 仟元，因原始到期日在 3 個月以上，已轉列「其他金融資產—流動」項下。

活期存款、定期存款及附買回債券於資產負債表日之市場利率區間如下：

	104年6月30日	103年12月31日	103年6月30日
活期存款及定期存款	0.01%~3.70%	0.01%~3.25%	0.01%~0.88%
附買回債券	-	0.58%	-

七、透過損益按公允價值衡量之金融資產

	104年6月30日	103年12月31日	103年6月30日
<u>指定透過損益按公允價值衡量之金融資產—流動</u>			
非衍生性金融資產			
基金受益憑證	<u>\$ 145,105</u>	<u>\$ 194,796</u>	<u>\$ -</u>

八、以成本衡量之金融資產—非流動

	104年6月30日	103年12月31日	103年6月30日
<u>未上市（櫃）投資</u>			
寶典創業投資股份有限公司	\$ 6,124	\$ 6,124	\$ 7,615
願景創業投資股份有限公司	1,339	11,366	11,367
漢通創業投資股份有限公司	48,396	48,396	48,396
Asiatech Taiwan Venture Fund	682	682	682
詠利投資股份有限公司	2,442	2,442	9,442
台灣文創一號股份有限公司	15,400	15,400	15,400
	<u>\$ 74,383</u>	<u>\$ 84,410</u>	<u>\$ 92,902</u>
<u>依衡量種類區分</u>			
備供出售	<u>\$ 74,383</u>	<u>\$ 84,410</u>	<u>\$ 92,902</u>

合併公司所持有之上述未上市（櫃）股票投資，於資產負債表日係按成本減除累計減損衡量，因其公允價值合理估計數之區間重大且無法合理評估各種估計之機率，致合併公司管理階層認為其公允價值無法可靠衡量。

合併公司於 103 年第 1 季已就該等投資之減損跡象，分別對願景創業投資、寶典創業、漢通創業投資及台灣文創一號提列 1,600 仟元、1,400 仟元、1,600 仟元及 6,600 仟元之減損損失，帳列 103 年第 1 季「營業外收入及支出－其他利益及損失」項下。

九、應收帳款

	<u>104年6月30日</u>	<u>103年12月31日</u>	<u>103年6月30日</u>
應收帳款	\$ 2,126,145	\$ 1,986,375	\$ 2,368,225
減：備抵呆帳	(<u>11,726</u>)	(<u>11,546</u>)	(<u>12,016</u>)
	<u>\$ 2,114,419</u>	<u>\$ 1,974,829</u>	<u>\$ 2,356,209</u>

合併公司對商品銷售之平均授信期間為 30 至 70 天。於決定應收帳款可回收性時，合併公司考量應收帳款自原始授信日至報導期間結束日信用品質之任何改變。備抵呆帳係參考交易對方之信用風險等級及分析其目前財務狀況，估計無法回收之金額。

於資產負債表日已逾期但合併公司尚未認列備抵呆帳之應收帳款，因其信用品質並未重大改變，合併公司管理階層認為仍可回收其金額，合併公司對該等應收帳款並未持有任何擔保品或其他信用增強保障。

應收帳款之帳齡如下：

104年6月30日

	<u>應收帳款總額</u>	<u>未逾期</u>	<u>逾期60天以下</u>	<u>逾期60天以上</u>
未逾期未減損	\$ 2,074,262	\$ 2,074,262	\$ -	\$ -
未逾期已減損	5,173	5,173	-	-
已逾期未減損	40,157	-	27,828	12,329
已逾期已減損	<u>6,553</u>	<u>-</u>	<u>-</u>	<u>6,553</u>
	<u>\$ 2,126,145</u>	<u>\$ 2,079,435</u>	<u>\$ 27,828</u>	<u>\$ 18,882</u>

103 年 12 月 31 日

	應收帳款總額	未 逾 期	逾期60天以下	逾期60天以上
未逾期未減損	\$ 1,906,071	\$ 1,906,071	\$ -	\$ -
未逾期已減損	6,078	6,078	-	-
已逾期未減損	68,758	-	63,399	5,359
已逾期已減損	5,468	-	-	5,468
	<u>\$ 1,986,375</u>	<u>\$ 1,912,149</u>	<u>\$ 63,399</u>	<u>\$ 10,827</u>

103 年 6 月 30 日

	應收帳款總額	未 逾 期	逾期60天以下	逾期60天以上
未逾期未減損	\$ 2,304,696	\$ 2,304,696	\$ -	\$ -
未逾期已減損	6,745	6,745	-	-
已逾期未減損	51,513	-	45,526	5,987
已逾期已減損	5,271	-	-	5,271
	<u>\$ 2,368,225</u>	<u>\$ 2,311,441</u>	<u>\$ 45,526</u>	<u>\$ 11,258</u>

應收帳款之備抵呆帳變動資訊如下：

	個 別 評 估 減 損 損 失	群 組 評 估 減 損 損 失	合 計
103 年 1 月 1 日餘額	\$ 4,482	\$ 8,943	\$ 13,425
本期迴轉備抵呆帳	-	(1,381)	(1,381)
外幣換算差額	-	(28)	(28)
103 年 6 月 30 日餘額	<u>\$ 4,482</u>	<u>\$ 7,534</u>	<u>\$ 12,016</u>
104 年 1 月 1 日餘額	\$ 4,632	\$ 6,914	\$ 11,546
本期提列呆帳費用	-	2,949	2,949
本期沖銷	-	(2,699)	(2,699)
外幣換算差額	-	(70)	(70)
104 年 6 月 30 日餘額	<u>\$ 4,632</u>	<u>\$ 7,094</u>	<u>\$ 11,726</u>

合併公司之 PHA 於 104 年 6 月 30 日暨 103 年 12 月 31 日及 6 月 30 日分別有應收帳款計 720,437 仟元、584,136 仟元及 783,185 仟元業已提供銀行作為短期借款之擔保品(截至 104 年 6 月 30 日暨 103 年 12 月 31 日及 6 月 30 日止未動用該額度)，請參閱附註二八。

十、存 貨

	104年6月30日	103年12月31日	103年6月30日
原 物 料	\$ 447,504	\$ 455,625	\$ 546,354
在 製 品	198,440	139,988	173,371
製 成 品	487,264	351,294	417,649
商 品	578,002	689,401	726,156
	<u>\$ 1,711,210</u>	<u>\$ 1,636,308</u>	<u>\$ 1,863,530</u>

104年6月30日暨103年12月31日及6月30日之備抵存貨跌價損失分別為350,723仟元、348,768仟元及322,842仟元。

104年及103年4月1日至6月30日與104年及103年1月1日至6月30日與存貨相關之銷貨成本分別為2,511,664仟元、2,810,392仟元、4,737,987仟元及5,195,560仟元；各期間之銷貨成本分別包括存貨跌價損失5,233仟元、(1,858)仟元、8,569仟元及3,558仟元。

十一、子 公 司

投資公司名稱	子 公 司 名 稱	業 務 性 質	所 持 股 權 百 分 比			說 明
			104年 6月30日	103年 12月31日	103年 6月30日	
飛宏公司	Phihong International Corp. (以下簡稱 PHI 公司)	轉投資業務	100.00	100.00	100.00	
飛宏公司	Phitek International Co.,Ltd. (以下簡稱 PHK 公司)	轉投資業務	100.00	100.00	100.00	
飛宏公司	Ascent Alliance Ltd. (以下簡稱 PHQ 公司)	轉投資業務	100.00	100.00	100.00	
飛宏公司	Phihong USA Corp.(以下簡稱 PHA 公司)	銷售電源供應器產品	100.00	100.00	100.00	
飛宏公司	American Ballast Corp. (以下簡稱 PHAB 公司)	銷售電子安定器	100.00	100.00	100.00	
飛宏公司	Phihong Technology Japan Co., Ltd.(以下簡稱 PHJ 公司)	銷售電源零組件	100.00	100.00	100.00	
飛宏公司	廣銖投資股份有限公司 (以下簡稱廣銖公司)	一般投資業務	100.00	100.00	100.00	
PHI 公司	飛宏(東莞)電子有限公司	生產電源供應器及其半成品	100.00	100.00	100.00	
PHI 公司	達宏(天津)電子有限公司	生產電源供應器	100.00	100.00	100.00	
PHI 公司	飛宏電子(蘇州)有限公司	研發、生產電源供應器、充電器、電子安定器、電子變壓器等及其相關產品	100.00	100.00	100.00	
PHI 公司	Value Dynamic Investment Ltd. (以下簡稱 PHVD 公司)	一般投資業	100.00	100.00	100.00	

(接次頁)

(承前頁)

投資公司名稱	子 公 司 名 稱	業 務 性 質	所 持 股 權 百 分 比			說 明
			104年 6月30日	103年 12月31日	103年 6月30日	
PHI 公司	N-Lighten Technologies, Inc. (以下簡稱 N-Lighten 公司)	一般投資業	58.45	58.45	58.45	
PHVD 公司	洋宏貿易(上海)有限公司	銷售照明產品	100.00	100.00	100.00	
N-Lighten 公司	影來騰貿易(上海)有限公司	研發、製造及銷售光電設備及顯示器	-	100.00	100.00	註 2
飛宏電子(蘇州)有限公司	蘇州新輝宏電子有限公司	生產及銷售照明產品	-	-	89.88	註 1
PHK 公司	東莞達宏電子有限公司	生產電源供應器及其半成品	100.00	100.00	100.00	
PHK 公司	蘇州新輝宏電子有限公司	生產及銷售照明產品	-	-	10.12	註 1
PHQ 公司	東莞雙盈電子有限公司	電子材料之製造及銷售	100.00	100.00	100.00	
PHQ 公司	金昇宏(江西)電子有限公司	變壓器組合線材之製造及銷售	100.00	100.00	100.00	
廣鍊公司	N-Lighten 公司	一般投資業	19.78	19.78	19.78	

註 1：該公司已於 103 年 7 月完成清算。

註 2：該公司已於 104 年 6 月完成清算。

主要營業場所及公司註冊之國家資訊，請參閱附表六及七。

十二、採用權益法之投資

投資關聯企業

	104年6月30日	103年12月31日	103年6月30日
具重大性之關聯企業			
浩軒創業投資股份有限公司	\$ 27,761	\$ 28,773	\$ 46,597
宏軒創業投資股份有限公司	149,813	129,367	137,586
漢宇創業投資股份有限公司	105,929	112,821	103,736
春天酒店股份有限公司	33,100	32,433	33,667
	<u>\$ 316,603</u>	<u>\$ 303,394</u>	<u>\$ 321,586</u>

合併公司於資產負債表日對關聯企業之所有權權益及表決權百分比如下：

公 司 名 稱	104年6月30日	103年12月31日	103年6月30日
浩軒創業投資股份有限公司	24.67%	24.67%	24.67%
宏軒創業投資股份有限公司	32.26%	32.26%	32.26%
漢宇創業投資股份有限公司	22.22%	22.22%	22.22%
春天酒店股份有限公司	25.33%	25.33%	25.33%
PHIHONG PWM BRASIL LTDA.	60.00%	60.00%	60.00%
FIRST INTERNATIONAL COMPUTER DO BRASIL LTDA	33.85%	33.85%	33.85%

上述關聯企業之業務性質、主要營業場所及公司註冊之國家資訊，請參閱附表六。

飛宏公司對於巴西之投資包括持股 PHIHONG PWM BRASIL LTDA. 60% 及持股 FIRST INTERNATIONAL COMPUTER DO BRASIL LTDA. 33.85%，另外由 PHIHONG PWM BRASIL LTDA. 持股 FIRST INTERNATIONAL COMPUTER DO BRASIL LTDA. 21.15%。PHIHONG PWM BRASIL LTDA. 並由巴西當地之經營團隊持股 40%，依飛宏公司與經營團隊之合作模式及巴西法律規定，飛宏公司對其並無控制力，帳列金額經評估回收可能性不大，因此將 PHIHONG PWM BRASIL LTDA. 及 FIRST INTERNATIONAL COMPUTER DO BRASIL LTDA. 帳列數均列為零。

採用權益法之投資及合併公司對其所享有之損益及其他綜合損益份額，係依據各關聯企業同期間未經會計師核閱之財務報表認列。

十三、不動產、廠房及設備

成 本	自 有 土 地	建 築 物	機 器 設 備	其 他 設 備	未 完 工 程	合 計
103年1月1日餘額	\$ 271,486	\$2,611,612	\$2,634,160	\$ 592,202	\$ 838,106	\$6,947,566
增 添	-	31,545	90,896	26,665	234,914	384,020
處 分	-	(7,479)	(75,457)	(7,835)	-	(90,771)
淨兌換差額	665	(16,979)	(18,880)	(2,814)	(7,933)	(45,941)
其 他	-	4,835	-	2,121	(8,529)	(1,573)
103年6月30日餘額	<u>\$ 272,151</u>	<u>\$2,623,534</u>	<u>\$2,630,719</u>	<u>\$ 610,339</u>	<u>\$1,056,558</u>	<u>\$7,193,301</u>

(接次頁)

(承前頁)

	自有土地	建築物	機器設備	其他設備	未完工程	合計
累計折舊						
103年1月1日餘額	\$ -	\$ 978,713	\$ 1,546,586	\$ 435,275	\$ -	\$ 2,960,574
處分	-	(4,384)	(46,183)	(6,167)	-	(56,734)
折舊費用	-	51,191	121,492	31,157	-	203,840
淨兌換差額	-	(6,850)	(11,322)	(2,324)	-	(20,496)
103年6月30日餘額	\$ -	\$ 1,018,670	\$ 1,610,573	\$ 457,941	\$ -	\$ 3,087,184
103年6月30日淨額	\$ 272,151	\$ 1,604,864	\$ 1,020,146	\$ 152,398	\$ 1,056,558	\$ 4,106,117
成本						
104年1月1日餘額	\$ 273,316	\$ 2,646,765	\$ 2,790,361	\$ 641,978	\$ 1,501,003	\$ 7,853,423
增添	-	-	46,411	41,325	280,850	368,586
處分	-	(7,372)	(104,830)	(17,126)	-	(129,328)
淨兌換差額	(1,819)	(52,396)	(60,090)	(8,732)	(26,257)	(149,294)
重分類至投資性不動產	-	(316,050)	-	-	-	(316,050)
其他	-	-	(376)	25,047	(24,671)	-
104年6月30日餘額	\$ 271,497	\$ 2,270,947	\$ 2,671,476	\$ 682,492	\$ 1,730,925	\$ 7,627,337
累計折舊						
104年1月1日餘額	\$ -	\$ 1,058,335	\$ 1,787,751	\$ 477,787	\$ -	\$ 3,323,873
處分	-	(5,798)	(84,795)	(15,085)	-	(105,678)
折舊費用	-	37,239	117,745	32,371	-	187,355
淨兌換差額	-	(20,135)	(37,668)	(7,252)	-	(65,055)
重分類至投資性不動產	-	(76,309)	-	-	-	(76,309)
其他	-	-	(343)	343	-	-
104年6月30日餘額	\$ -	\$ 993,332	\$ 1,782,690	\$ 488,164	\$ -	\$ 3,264,186
103年12月31日及104年1月1日淨額	\$ 273,316	\$ 1,588,430	\$ 1,002,610	\$ 164,191	\$ 1,501,003	\$ 4,529,550
104年6月30日淨額	\$ 271,497	\$ 1,277,615	\$ 888,786	\$ 194,328	\$ 1,730,925	\$ 4,363,151

合併公司 104 年之不動產、廠房及設備，部分由用於商品生產或勞務提供轉為賺取租金收入，而重分類至投資性不動產項下，請參閱附註十四。

合併公司之不動產、廠房及設備係以直線基礎按下列耐用年數計提折舊：

建築物	
廠房主建物	50年
工程系統	10年
機器設備	3至10年
其他設備	3至5年

合併公司設定質押作為長期借款擔保品之土地、房屋及建築金額，請參閱附註二八。

十四、投資性不動產

以成本衡量之投資性不動產

成 本

104年1月1日餘額	\$ -
自不動產、廠房及設備轉入	316,050
淨兌換差額	(<u>1,172</u>)
104年6月30日餘額	<u>\$ 314,878</u>

累計折舊及減損

104年1月1日餘額	\$ -
自不動產、廠房及設備轉入	76,309
折舊費用	5,931
淨兌換差額	(<u>218</u>)
104年6月30日餘額	<u>\$ 82,022</u>

104年6月30日淨額	<u>\$ 232,856</u>
-------------	-------------------

投資性不動產係以直線基礎按下列耐用年數計提折舊：

主 建 物	30 年
其 他	10 年

投資性不動產之公允價值未經獨立評價人員評價，僅由合併公司管理階層採用市場參與者常用之評價模型以第3等級輸入值衡量。該評價係參考類似不動產交易價格之市場證據，評價所得公允價值如下：

	104年6月30日
公允價值	<u>\$573,575</u>

十五、其他無形資產

<u>成 本</u>	<u>電 腦 軟 體</u>
103年1月1日餘額	\$ 94,620
增 添	11,403
處 分	(5,574)
外幣兌換差額之影響	(<u>2,315</u>)
103年6月30日餘額	<u>\$ 98,134</u>

(接次頁)

(承前頁)

	<u>電 腦 軟 體</u>
<u>累計攤銷</u>	
103年1月1日餘額	\$ 48,312
攤銷費用	6,963
處分	(5,156)
外幣兌換差額之影響	(<u>2,200</u>)
103年6月30日餘額	<u>\$ 47,919</u>
103年6月30日淨額	<u>\$ 50,215</u>
<u>成 本</u>	
104年1月1日餘額	\$ 101,752
增 添	4,436
處 分	(111)
外幣兌換差額之影響	(<u>744</u>)
104年6月30日餘額	<u>\$ 105,333</u>
<u>累計攤銷</u>	
104年1月1日餘額	\$ 55,949
攤銷費用	8,175
處 分	(104)
外幣兌換差額之影響	(<u>382</u>)
104年6月30日餘額	<u>\$ 63,638</u>
103年12月31日及104年1月 1日淨額	<u>\$ 45,803</u>
104年6月30日淨額	<u>\$ 41,695</u>

上述無形資產係以直線基礎按2至5年之耐用年數計提攤銷費用。

十六、預付租賃款

	<u>104年6月30日</u>	<u>103年12月31日</u>	<u>103年6月30日</u>
流 動	\$ 3,986	\$ 4,078	\$ 3,859
非 流 動	<u>155,757</u>	<u>161,372</u>	<u>154,542</u>
	<u>\$ 159,743</u>	<u>\$ 165,450</u>	<u>\$ 158,401</u>

長期預付租賃款係預付位於中國大陸之土地使用權。

十七、應付公司債

	104年6月30日	103年12月31日	103年6月30日
國內無擔保可轉換公司債	<u>\$ 1,441,282</u>	<u>\$ 1,429,189</u>	<u>\$ 1,427,179</u>

飛宏公司於 103 年 6 月 4 日發行 15 仟單位，每單位面額新台幣 10 萬元，3 年期票面利率為零之新台幣計價無擔保可轉換公司債，本金金額共計 1,500,000 仟元，發行總價款為 1,503,000 仟元。

每單位公司債持有人有權以每股 20.4 元轉換為飛宏公司之普通股，嗣後飛宏公司遇有股本變動或發放現金股利，須依規定計算公式調整轉換價格，自 104 年 8 月 5 日起，轉換價格調整為 19.0 元。另轉換期間為 103 年 7 月 5 日至 106 年 5 月 25 日，若公司債屆時未轉換，將於 106 年 6 月 4 日每單位以 100 仟元贖回。

此轉換公司債包括負債及權益組成部分，權益組成部分於權益項下以資本公積－認股權表達。負債組成部分原始認列之有效利率為 1.70%。

發行價款（減除交易成本 5,669 仟元）	\$ 1,497,331
權益組成部分（減除分攤至權益之交易成本 272 仟元）	(<u>71,878</u>)
發行日負債組成部分	1,425,453
以有效利率 1.70% 計算之利息	13,944
轉換為普通股	(<u>10,208</u>)
103 年 12 月 31 日負債組成部分	<u>\$ 1,429,189</u>
104 年 1 月 1 日負債組成部分	\$ 1,429,189
以有效利率 1.70% 計算之利息	<u>12,093</u>
104 年 6 月 30 日負債組成部分	<u>\$ 1,441,282</u>

十八、其他應付款

	104年6月30日	103年12月31日	103年6月30日
應付薪資及獎金	\$ 268,025	\$ 340,364	\$ 271,860
應付員工紅利及董監酬勞	26,612	26,612	36,102
應付休假給付	33,059	44,736	40,148
應付股利	133,062	-	137,281
應付設備款	29,852	33,985	36,091
其他	<u>495,058</u>	<u>610,425</u>	<u>599,883</u>
	<u>\$ 985,668</u>	<u>\$ 1,056,122</u>	<u>\$ 1,121,365</u>

十九、負債準備（帳列其他流動負債－其他）

	104年6月30日	103年12月31日	103年6月30日
保固負債準備	\$ 8,316	\$ 9,366	\$ 10,178
外銷損失準備	<u>49,052</u>	<u>49,052</u>	<u>49,052</u>
	<u>\$ 57,368</u>	<u>\$ 58,418</u>	<u>\$ 59,230</u>

(一) 保固負債準備係針對已銷售之商品，對於因保固義務所導致未來經濟效益流出最佳估計數之現值。

(二) 外銷損失準備係依歷史經驗、管理階層之判斷及其他原因估計。

二十、退職後福利計畫

104年及103年4月1日至6月30日與104年及103年1月1日至6月30日認列之確定福利計畫相關退休金費用係以103年12月31日及1月1日精算決定之退休金成本率計算，金額分別為539仟元、775仟元、1,078仟元及1,548仟元。

二一、權益

(一) 股本

普通股

	104年6月30日	103年12月31日	103年6月30日
額定股數（仟股）	<u>600,000</u>	<u>600,000</u>	<u>600,000</u>
額定股本	<u>\$ 6,000,000</u>	<u>\$ 6,000,000</u>	<u>\$ 6,000,000</u>
已發行且已收足股款之 股數（仟股）	<u>277,688</u>	<u>277,688</u>	<u>277,164</u>
已發行股本	<u>\$ 2,776,884</u>	<u>\$ 2,776,884</u>	<u>\$ 2,771,639</u>

已發行之普通股每股面額為10元，每股享有一表決權及收取股利之權利。

飛宏公司103年6月19日經股東會決議發行限制員工權利新股5,000仟股，每股面額10元，共計50,000仟元，每股認購價格為0元，本次發行普通股之權利義務於員工達成既得條件前除限制股份之轉讓權利外，其權利義務（包括參與配股、配息、股東會表決權、選舉權及現金增資認股等）與其他已發行普通股相同。截至104年6月30日止，飛宏公司尚未實際發行限制員工權利新股。

(二) 資本公積

	104年6月30日	103年12月31日	103年6月30日
股票發行溢價	\$ 226,556	\$ 226,556	\$ 226,556
公司債轉換溢價	667,058	667,058	661,582
庫藏股票交易	48,234	48,234	48,234
轉換公司債應付利息補償金	13,243	13,243	13,243
可轉換公司債權益組成部分	<u>71,365</u>	<u>71,365</u>	<u>71,878</u>
	<u>\$ 1,026,456</u>	<u>\$ 1,026,456</u>	<u>\$ 1,021,493</u>

資本公積中屬超過票面金額發行股票之溢額（包括以超過面額發行普通股、公司債轉換溢價及庫藏股票交易等）及受領贈與之部分得用以彌補虧損，亦得於公司無虧損時，用以發放現金股利或撥充股本，惟撥充股本時每年以實收股本之一定比率為限。

因採用權益法之投資、員工認股權及認股權產生之資本公積，不得作為任何用途。

(三) 保留盈餘及股利政策

依據飛宏公司章程規定，飛宏公司每年決算後如有盈餘，除依法繳納所得稅外，應先彌補以往年度虧損，次就其餘額提撥 10% 為法定盈餘公積及依法令或主管機關規定提列或迴轉特別盈餘公積，如尚有盈餘再加計前期累積未分配盈餘，由董事會視營運需要酌予保留適當盈餘後，並擬具分派議案，提請股東會決議後分派之，其中分派如下：

1. 董事、監察人酬勞：不高於本年度盈餘之 2%。
2. 員工紅利：不低於本年度盈餘之百分之 10%。
3. 股東紅利：累積可分配盈餘減除上列 1 及 2 項後之餘額，其中股東紅利之現金股利不低於每年發放股利總額 10%。

依 104 年 5 月公司法之修正，股息及紅利之分派限於股東，員工非屬盈餘分派之對象。本公司預計於 105 年度之股東常會配合上述法規修正公司章程。員工紅利及董監事酬勞於 104 年及 103 年 4 月 1 日至 6 月 30 日與 104 年及 103 年 1 月 1 日至 6 月 30 日之估列

基礎及 103 及 102 年度之實際配發情形，參閱附註二二之員工福利費用。

飛宏公司依金管證發字第 1010012865 號函、金管證發字第 1010047490 號函及「採用國際財務報導準則 (IFRSs) 後，提列特別盈餘公積之適用疑義問答」規定提列及迴轉特別盈餘公積。嗣後其他股東權益減項餘額有迴轉時，得就迴轉部分分派盈餘。

法定盈餘公積應提撥至其餘額達公司實收股本總額時為止。法定盈餘公積得用以彌補虧損。公司無虧損時，法定盈餘公積超過實收股本總額 25% 之部分除得撥充股本外，尚得以現金分配。

分配未分配盈餘時，除屬非中華民國境內居住者之股東外，其餘股東可獲配按股利分配日之稅額扣抵比率計算之股東可扣抵稅額。

飛宏公司於 104 年 6 月 11 日及 103 年 6 月 19 日舉行股東常會，分別決議通過 103 及 102 年度盈餘分配案如下：

	盈 餘 分 配		每 股 股 利 (元)	
	103年度	102年度	103年度	102年度
法定盈餘公積	\$ 14,785	\$ 15,254	\$ -	\$ -
現金股利	133,062	137,281	0.48	0.5

(四) 特別盈餘公積

飛宏公司於首次採用 IFRSs 時，帳列未實現重估增值及累積換算調整數轉入保留盈餘之金額分別為 10,968 仟元及 250,296 仟元，因首次採用 IFRSs 產生之保留盈餘增加數不足提列，故僅就因轉換採用 IFRSs 產生之保留盈餘增加數 230,859 仟元予以提列特別盈餘公積。

(五) 其他權益項目

1. 國外營運機構財務報表換算之兌換差額

	104年1月1日 至6月30日	103年1月1日 至6月30日
期初餘額	\$ 345,970	\$ 73,280
換算國外營運機構淨資產 所產生之兌換差額	(111,452)	(26,170)
期末餘額	<u>\$ 234,518</u>	<u>\$ 47,110</u>

2. 備供出售金融資產未實現損益

	104年1月1日 至6月30日	103年1月1日 至6月30日
期初餘額	(\$ 37,199)	(\$ 26,428)
採用權益法之關聯企業之 備供出售金融資產未實 現損益之份額	<u>22,704</u>	<u>(3,571)</u>
期末餘額	<u>(\$ 14,495)</u>	<u>(\$ 29,999)</u>

(六) 非控制權益

	104年1月1日 至6月30日	103年1月1日 至6月30日
期初餘額	(\$ 9,662)	(\$ 8,858)
歸屬於非控制權益之份額		
本期淨損	(3,386)	(223)
國外營運機構財務報表 換算之兌換差額	<u>3,326</u>	<u>(11)</u>
期末餘額	<u>(\$ 9,722)</u>	<u>(\$ 9,092)</u>

二二、繼續營業單位淨利

(一) 其他收入

	104年4月1日 至6月30日	103年4月1日 至6月30日	104年1月1日 至6月30日	103年1月1日 至6月30日
利息收入	\$ 5,820	\$ 3,989	\$ 10,986	\$ 7,029
股利收入	5,542	4,373	5,542	4,373
其他	<u>25,001</u>	<u>46,064</u>	<u>48,082</u>	<u>74,017</u>
	<u>\$ 36,363</u>	<u>\$ 54,426</u>	<u>\$ 64,610</u>	<u>\$ 85,419</u>

(二) 其他利益及損失

	104年4月1日 至6月30日	103年4月1日 至6月30日	104年1月1日 至6月30日	103年1月1日 至6月30日
淨外幣兌換損益	\$ 5,314	(\$ 17,638)	\$ 2,912	\$ 4,906
處分不動產、廠房及設 備損益	(4,214)	(7,226)	(341)	(8,985)
處分投資利益	4,254	-	4,254	-
指定透過損益按公允價 值衡量之金融資產損 益	(1,696)	-	2,293	-
減損損失	-	-	-	(11,200)
其他	<u>(17,827)</u>	<u>(1,084)</u>	<u>(21,522)</u>	<u>(3,676)</u>
	<u>(\$ 14,169)</u>	<u>(\$ 25,948)</u>	<u>(\$ 12,404)</u>	<u>(\$ 18,955)</u>

(三) 折舊及攤銷

	104年4月1日 至6月30日	103年4月1日 至6月30日	104年1月1日 至6月30日	103年1月1日 至6月30日
不動產、廠房及設備	\$ 93,187	\$ 98,488	\$ 187,355	\$ 203,840
投資性不動產	2,939	-	5,931	-
電腦軟體	4,078	3,483	8,175	6,963
	<u>\$ 100,204</u>	<u>\$ 101,971</u>	<u>\$ 201,461</u>	<u>\$ 210,803</u>
折舊費用依功能別彙總				
營業成本	\$ 56,956	\$ 58,155	\$ 116,504	\$ 123,041
營業費用	36,231	40,333	70,851	80,799
營業外支出	2,939	-	5,931	-
	<u>\$ 96,126</u>	<u>\$ 98,488</u>	<u>\$ 193,286</u>	<u>\$ 203,840</u>
攤銷費用依功能別彙總				
營業成本	\$ 682	\$ 668	\$ 1,378	\$ 1,240
營業費用	3,396	2,815	6,797	5,723
	<u>\$ 4,078</u>	<u>\$ 3,483</u>	<u>\$ 8,175</u>	<u>\$ 6,963</u>

(四) 員工福利費用

	104年4月1日 至6月30日	103年4月1日 至6月30日	104年1月1日 至6月30日	103年1月1日 至6月30日
退職後福利(附註十九)				
確定提撥計畫	\$ 7,019	\$ 5,741	\$ 13,455	\$ 11,546
確定福利計畫	539	775	1,078	1,548
	7,558	6,516	14,533	13,094
短期員工福利	671,900	668,010	1,287,725	1,293,450
員工福利費用合計	<u>\$ 679,458</u>	<u>\$ 674,526</u>	<u>\$ 1,302,258</u>	<u>\$ 1,306,544</u>
依功能別彙總				
營業成本	\$ 470,117	\$ 441,937	\$ 885,560	\$ 855,763
營業費用	209,341	232,589	416,698	450,781
	<u>\$ 679,458</u>	<u>\$ 674,526</u>	<u>\$ 1,302,258</u>	<u>\$ 1,306,544</u>

公司法於 104 年 5 月修正，規範公司應於章程訂明以當年度獲利狀況之定額或比例分派員工酬勞，惟本公司尚未配合上述法規修正員工酬勞分派政策。本公司估列員工紅利及董監事酬勞係分別按稅後淨利(已扣除員工紅利及董監事酬勞之金額)之 10%及 2%計算，估列金額如下：

	104年4月1日 至6月30日	103年4月1日 至6月30日	104年1月1日 至6月30日	103年1月1日 至6月30日
員工紅利	\$ -	\$ 6,741	\$ -	\$ 7,732
董監事酬勞	-	805	-	914

年度終了後，年度合併財務報告通過發布日前經董事會決議之發放金額有重大變動時，該變動調整原提列年度費用，年度合併財務報告通過發布日後若金額仍有變動，則依會計估計變動處理，於次一年度調整入帳。

本公司於 104 年 6 月 11 日及 103 年 6 月 19 日舉行股東常會，分別決議通過 103 及 102 年度員工紅利及董監事酬勞如下：

	103年度		102年度	
	現金紅利	股票紅利	現金紅利	股票紅利
員工紅利	\$ 23,951	\$ -	\$ 24,710	\$ -
董監事酬勞	2,661	-	2,746	-

104 年 6 月 11 日及 103 年 6 月 19 日股東常會決議配發之員工紅利及董監事酬勞與 103 及 102 年度合併財務報告認列之員工分紅及董監事酬勞金額並無差異。

有關本公司股東會決議之員工紅利及董監事酬勞資訊，請至台灣證券交易所「公開資訊觀測站」查詢。

二三、繼續營業單位所得稅

(一) 認列於損益之所得稅

所得稅費用之主要組成項目如下：

	104年4月1日 至6月30日	103年4月1日 至6月30日	104年1月1日 至6月30日	103年1月1日 至6月30日
當期所得稅				
本期產生者	\$ 7,376	\$ 31,795	\$ 16,580	\$ 47,944
以前年度之調整	(1,220)	(8,978)	(1,220)	(4,463)
認列於損益之所得稅費用	<u>\$ 6,156</u>	<u>\$ 22,817</u>	<u>\$ 15,360</u>	<u>\$ 43,481</u>

(二) 兩稅合一相關資訊

	104年6月30日	103年12月31日	103年6月30日
未分配盈餘			
86 年度以前未分配盈餘	\$ -	\$ -	\$ -
87 年度以後未分配盈餘	<u>309,225</u>	<u>839,463</u>	<u>748,865</u>
	<u>\$ 309,225</u>	<u>\$ 839,463</u>	<u>\$ 748,865</u>
股東可扣抵稅額帳戶餘額	<u>\$ 209,911</u>	<u>\$ 205,538</u>	<u>\$ 226,243</u>

	<u>103年度(預計)</u>	<u>102年度(實際)</u>
盈餘分配之稅額扣抵比率	25.01%	26.92%

(三) 所得稅核定情形

飛宏公司營利事業所得稅結算申報，業經稅捐稽徵機關核定至101年度。

二四、每股盈餘(虧損)

	<u>稅後(歸屬於本公司業主)金額</u>	<u>股數(仟股)</u>	<u>每股盈餘(虧損)(元)</u>
<u>104年4月1日至6月30日</u>			
基本每股虧損			
本期淨損	(\$ 253,625)	<u>277,688</u>	(\$ 0.92)
<u>103年4月1日至6月30日</u>			
基本每股盈餘			
本期淨利	\$ 41,972	277,164	\$ 0.15
具稀釋作用之潛在普通股之影響			
員工紅利		1,315	
可轉換公司債	<u>1,433</u>	<u>24,510</u>	
稀釋每股盈餘			
屬於普通股之本期淨利加 潛在普通股之影響數	\$ 43,405	<u>302,989</u>	\$ 0.14
<u>104年1月1日至6月30日</u>			
基本每股虧損			
本期淨損	(\$ 382,392)	<u>277,688</u>	(\$ 1.38)
<u>103年1月1日至6月30日</u>			
基本每股盈餘			
本期淨利	\$ 48,032	277,164	\$ 0.17
具稀釋作用之潛在普通股之影響			
員工紅利		1,381	
可轉換公司債	<u>1,433</u>	<u>12,255</u>	
稀釋每股盈餘			
屬於普通股之本期淨利加 潛在普通股之影響數	\$ 49,465	<u>290,800</u>	\$ 0.17

若合併公司得選擇以股票或現金發放員工分紅，則計算稀釋每股盈餘時，假設員工分紅將採發放股票方式，並於該潛在普通股具有稀釋作用時計入加權平均流通在外股數，以計算稀釋每股盈餘。於次年度股東會決議員工分紅發放股數前計算稀釋每股盈餘時，亦繼續考量該等潛在普通股之稀釋作用。

二五、資本風險管理

合併公司資本結構係由合併公司之淨債務（即借款減除現金及約當現金）及歸屬於本公司業主之權益組成。合併公司主要管理階層定期檢視集團資本結構，其檢視內容包括考量各類資本之成本及相關風險。合併公司依據主要管理階層之建議，將藉由支付股利、發行新股、買回股份及發行新債或償付舊債等方式平衡其整體資本結構。

二六、金融工具

(一) 公允價值資訊—按公允價值衡量之金融工具

1. 公允價值層級

104年6月30日

	<u>第 1 等級</u>	<u>第 2 等級</u>	<u>第 3 等級</u>	<u>合 計</u>
透過損益按公允價值 衡量之金融資產	<u>\$ 145,105</u>	<u>\$ -</u>	<u>\$ -</u>	<u>\$ 145,105</u>

103年12月31日

	<u>第 1 等級</u>	<u>第 2 等級</u>	<u>第 3 等級</u>	<u>合 計</u>
透過損益按公允價值 衡量之金融資產	<u>\$ 194,796</u>	<u>\$ -</u>	<u>\$ -</u>	<u>\$ 194,796</u>

103年6月30日

	<u>第 1 等級</u>	<u>第 2 等級</u>	<u>第 3 等級</u>	<u>合 計</u>
透過損益按公允價值 衡量之金融資產	<u>\$ -</u>	<u>\$ -</u>	<u>\$ -</u>	<u>\$ -</u>

104年及103年1月1日至6月30日無第1等級與第2等級公允價值衡量間移轉之情形。

2. 公允價值所採用之評價技術及假設

具標準條款與條件並於活絡市場交易之金融資產及金融負債，其公允價值係分別參照市場報價決定。若無市場價格可供參考時，則採用評價方法估計。合併公司採用評價方法所使用之估計及假設，與市場參與者於金融商品訂價時用以作為估計及假設之資訊一致。

(二) 金融工具之種類

	104年6月30日	103年12月31日	103年6月30日
<u>金融資產</u>			
放款及應收款			
現金及約當現金	\$ 921,656	\$ 2,152,834	\$ 1,950,179
應收帳款	2,114,419	1,974,829	2,356,209
其他應收款	45,593	105,853	39,086
其他金融資產－流動	215,490	-	-
存出保證金（帳列其他非流動資產）	45,833	47,050	30,619
透過損益按公允價值衡量之金融資產	145,105	194,796	-
以成本衡量之金融資產	74,383	84,410	92,902
<u>金融負債</u>			
以攤銷後成本衡量			
應付帳款	2,106,747	2,246,205	2,374,086
應付帳款－關係人	70,961	99,517	109,596
其他應付款	985,668	1,056,122	1,121,365
應付公司債	1,441,282	1,429,189	1,427,179
存入保證金（帳列其他非流動負債）	4,466	4,703	895

(三) 財務風險管理目的與政策

合併公司主要金融工具包括現金及約當現金、應收帳款、其他應收款、存出（入）保證金、應付帳款、應付帳款－關係人、其他應付款及應付公司債。合併公司之財務管理部門係為各業務單位提供服務，統籌協調進入國內與國際金融市場操作，藉由依照風險程度與廣度分析暴險之內部風險報告監督及管理合併公司營運有關之

財務風險。該等風險包括市場風險（包含匯率風險及利率風險）、信用風險及流動性風險。

1. 市場風險

合併公司之營運活動使合併公司承擔之主要財務風險為外幣匯率變動風險以及利率變動風險。

(1) 匯率風險

合併公司之數個子公司從事外幣計價之銷貨與進貨交易，因而使合併公司產生匯率變動風險。合併公司經評估外幣資產負債之部位，並無暴露於重大之匯率風險，未另採行額外之避險，故無適用相關避險會計處理。

合併公司於資產負債表日非功能性貨幣計價之貨幣性資產與貨幣性負債帳面金額（包含合併財務報告中已沖銷之非功能性貨幣計價之貨幣性項目）請參閱附註三十。

敏感度分析

合併公司主要受到美元匯率波動之影響。

下表詳細說明當新台幣（功能性貨幣）對各攸關外幣之匯率增加及減少 1% 時，合併公司之敏感度分析。敏感度分析僅包括流通在外之外幣貨幣性項目，並將其期末之換算以匯率變動 1% 予以調整。下表之正數係表示當新台幣相對於各相關貨幣升值 1% 時，將使稅前淨利減少之金額；當新台幣相對於各相關外幣貶值 1% 時，其對稅前淨利或權益之影響將為同金額之負數。

	美 元 之 影 響	美 元 之 影 響
	104年1月1日 至6月30日	103年1月1日 至6月30日
損 益	\$ 1,444	\$ 4,503

2. 信用風險

信用風險係指交易對方拖欠合約義務而造成合併公司財務損失之風險。截至資產負債表日，合併公司可能因交易對方未

履行義務造成財務損失之最大信用風險暴險主要係來自於合併資產負債表所認列之金融資產帳面金額。

合併公司採行之政策係僅與信譽卓著之對象進行交易，並於必要情形下取得足額之擔保以減輕因拖欠所產生財務損失之風險。合併公司持續監督信用暴險以及交易對方之信用評等，並將總交易金額分散至各信用評等合格之客戶，並透過每年由專責人員複核及核准之交易對方信用額度限額控制信用暴險。

應收帳款之對象涵蓋眾多客戶，分散於不同產業及地理區域。合併公司持續地針對應收帳款客戶之財務狀況進行評估，必要時亦會購買信用保證保險合約。

3. 流動性風險

(1) 流動性及利率風險表

合併公司已約定還款期間之非衍生金融負債剩餘合約到期分析如下：

104年6月30日

	<u>1年內</u>	<u>1至3年</u>	<u>3年以上</u>	<u>合計</u>
非衍生金融負債				
無附息負債	\$ 3,163,376	\$ 1,441,282	\$ -	\$ 4,604,658
浮動利率工具	-	-	-	-
固定利率工具	-	-	-	-
	<u>\$ 3,163,376</u>	<u>\$ 1,441,282</u>	<u>\$ -</u>	<u>\$ 4,604,658</u>

103年12月31日

	<u>1年內</u>	<u>1至3年</u>	<u>3年以上</u>	<u>合計</u>
非衍生金融負債				
無附息負債	\$ 3,401,844	\$ 1,429,189	\$ -	\$ 4,831,033
浮動利率工具	-	-	-	-
固定利率工具	-	-	-	-
	<u>\$ 3,401,844</u>	<u>\$ 1,429,189</u>	<u>\$ -</u>	<u>\$ 4,831,033</u>

103年6月30日

	<u>1年內</u>	<u>1至3年</u>	<u>3年以上</u>	<u>合計</u>
非衍生金融負債				
無附息負債	\$ 3,605,047	\$ 1,427,179	\$ -	\$ 5,032,226
浮動利率工具	-	-	-	-
固定利率工具	-	-	-	-
	<u>\$ 3,605,047</u>	<u>\$ 1,427,179</u>	<u>\$ -</u>	<u>\$ 5,032,226</u>

(2) 融資額度

	104年6月30日	103年12月31日	103年6月30日
尚未動用之銀行融資 額度	<u>\$2,820,170</u>	<u>\$2,678,310</u>	<u>\$2,558,565</u>

二七、關係人交易

(一) 關係人之名稱及關係

關 係 人 名 稱	與 合 併 公 司 之 關 係
勛昇科技股份有限公司	其他關係人
瑞昇金屬工業股份有限公司	其他關係人
豐軒有限公司	其他關係人
恆暉製品有限公司	其他關係人
東莞松祥五金製品有限公司	其他關係人
東莞市鳳崗品豪五金製品廠	其他關係人
華容股份有限公司	其他關係人
宏鼎資訊股份有限公司	其他關係人
零距離股份有限公司	其他關係人

飛宏公司及子公司間之交易、帳戶餘額、收益及費損請詳附表五。合併公司與其他關係人間之交易如下。

(二) 營業收入

關 係 人 類 別	104年4月1日 至6月30日	103年4月1日 至6月30日	104年1月1日 至6月30日	103年1月1日 至6月30日
其他關係人	<u>\$ -</u>	<u>\$ -</u>	<u>\$ 100</u>	<u>\$ -</u>

(三) 進 貨

關 係 人 類 別	104年4月1日 至6月30日	103年4月1日 至6月30日	104年1月1日 至6月30日	103年1月1日 至6月30日
其他關係人	<u>\$ 52,175</u>	<u>\$ 82,369</u>	<u>\$ 108,379</u>	<u>\$ 167,181</u>

合併公司對關係人之進貨價格與一般廠商相較無重大差異。

(四) 應付關係人款項

關 係 人 類 別	104年6月30日	103年12月31日	103年6月30日
其他關係人	<u>\$ 70,961</u>	<u>\$ 99,517</u>	<u>\$ 109,596</u>

(五) 對主要管理階層之獎酬

董事及其他主要管理階層之薪酬總額如下：

	104年4月1日 至6月30日	103年4月1日 至6月30日	104年1月1日 至6月30日	103年1月1日 至6月30日
短期員工福利	\$ 9,238	\$ 9,609	\$ 18,552	\$ 19,140
退職後福利	108	108	216	216
	<u>\$ 9,346</u>	<u>\$ 9,717</u>	<u>\$ 18,768</u>	<u>\$ 19,356</u>

董事及其他主要管理階層之薪酬係由薪酬委員會依照個人績效及市場趨勢決定。

二八、質抵押之資產

合併公司下列資產業經提供作為向銀行借款之擔保品：

	104年6月30日	103年12月31日	103年6月30日
土地	\$ 197,586	\$ 197,586	\$ 197,586
房屋及建築	139,937	141,991	144,486
應收帳款	<u>720,437</u>	<u>584,136</u>	<u>783,185</u>
	<u>\$ 1,057,960</u>	<u>\$ 923,713</u>	<u>\$ 1,125,257</u>

二九、重大或有負債及未認列之合約承諾

合併公司未認列之合約承諾如下：

	104年6月30日	103年12月31日	103年6月30日
購置不動產、廠房及設備	<u>\$ 237,785</u>	<u>\$ 396,087</u>	<u>\$ 611,368</u>

三十、外幣金融資產及負債之匯率資訊

以下資訊係按合併公司各個體功能性貨幣以外之外幣彙總表達，所揭露之匯率係指該等外幣換算至功能性貨幣之匯率。具重大影響之外幣資產及負債如下：

104年6月30日

金 融 資 產	單位：各外幣／新台幣仟元		
	外	幣 匯 率	新 台 幣
貨幣性項目			
美 金	\$ 40,751	30.97000	\$ 1,262,063
日 圓	5,573	0.25268	1,408
港 幣	1,444	3.99479	5,768
人 民 幣	73,563	5.06310	372,457

(接次頁)

(承前頁)

	外	幣	匯	率	新	台	幣
<u>金融負債</u>							
<u>貨幣性項目</u>							
美金	\$	36,090	30.97000		\$	1,117,707	
日圓		6,607	0.25268			1,669	
港幣		5,993	3.99479			23,943	

103年12月31日

單位：各外幣／新台幣仟元

	外	幣	匯	率	新	台	幣
<u>金融資產</u>							
<u>貨幣性項目</u>							
美金	\$	75,097	31.71000		\$	2,381,326	
日圓		128,677	0.26390			33,958	
港幣		702	4.08738			2,869	
人民幣		1,277	5.17934			6,614	

<u>金融負債</u>							
<u>貨幣性項目</u>							
美金		45,311	31.71000			1,436,812	
日圓		7,419	0.26390			1,958	
港幣		5,395	4.08738			22,051	

103年6月30日

單位：各外幣／新台幣仟元

	外	幣	匯	率	新	台	幣
<u>金融資產</u>							
<u>貨幣性項目</u>							
美元	\$	74,527	29.91500		\$	2,229,467	
日圓		76,885	0.29515			22,693	
港幣		1,507	3.85916			5,814	

<u>金融負債</u>							
<u>貨幣性項目</u>							
美元		57,586	29.91500			1,722,687	
日圓		11,769	0.29515			3,474	
港幣		4,305	3.85916			16,614	

合併公司於 104 年及 103 年 4 月 1 日至 6 月 30 日與 104 年及 103 年 1 月 1 日至 6 月 30 日外幣兌換損益已實現及未實現分別為利益 5,314 仟元、損失 17,638 仟元、利益 2,912 仟元及利益 4,906 仟元，由於外幣交易及集團個體之功能性貨幣種類繁多，故無法按各重大影響之外幣別揭露兌換損益。

三一、附註揭露事項

(一) 重大交易事項及(二)轉投資相關資訊

1. 資金貸與他人。(無)
2. 為他人背書保證。(附表一)
3. 期末持有有價證券情形(不包含投資子公司及關聯企業)。(附表二)
4. 累積買進或賣出同一有價證券之金額達新台幣 3 億元或實收資本額 20%以上。(無)
5. 取得不動產之金額達新台幣 3 億元或實收資本額 20%以上。(無)
6. 處分不動產之金額達新台幣 3 億元或實收資本額 20%以上。(無)
7. 與關係人進、銷貨之金額達新台幣 1 億元或實收資本額 20%以上。(附表三)
8. 應收關係人款項達新台幣 1 億元或實收資本額 20%以上。(附表四)
9. 從事衍生工具交易。(無)
10. 其他：母子公司間及各子公司間之業務關係及重要交易往來情形及金額。(附表五)
11. 被投資公司資訊。(附表六)

(三) 大陸投資資訊：

1. 大陸被投資公司名稱、主要營業項目、實收資本額、投資方式、資金匯出入情形、持股比例、投資損益、期末投資帳面金額、已匯回投資損益及赴大陸地區投資限額。(附表七)

2. 與大陸被投資公司直接或間接經由第三地區所發生下列之重大交易事項，及其價格、付款條件、未實現損益：(附表七)

- (1) 進貨金額及百分比與相關應付款項之期末餘額及百分比。
- (2) 銷貨金額及百分比與相關應收款項之期末餘額及百分比。
- (3) 財產交易金額及其所產生之損益數額。
- (4) 票據背書保證或提供擔保品之期末餘額及其目的。
- (5) 資金融通之最高餘額、期末餘額、利率區間及當期利息總額。
- (6) 其他對當期損益或財務狀況有重大影響之交易事項，如勞務之提供或收受等。

三二、部門資訊

(一) 營運部門基本資訊

1. 營運部門之分類

合併公司應報導部門如下：

電源供應器產品部門：主要負責電源供應器產品之研發、設計、製造、銷售及售後服務。

2. 營運部門損益、資產及負債衡量原則

各營運部門之會計政策與附註四所述之重要會計政策均相同。合併公司營運部門損益、資產及負債係以部門經理人可控制之營業損益來衡量，並作為管理績效評估之基礎。

(二) 營運部門財務資訊

1. 部門收入與營運結果

合併公司 104 年及 103 年 1 月 1 日至 6 月 30 日各營運部門之收入與營運結果如下：

	部 門	收 入	部 門	損 益
	104年1月1日 至6月30日	103年1月1日 至6月30日	104年1月1日 至6月30日	103年1月1日 至6月30日
電源供應器產品	\$ 4,839,268	\$ 5,618,007	(\$ 333,913)	\$ 31,101
其他部門	301,470	450,401	(75,092)	3,242
繼續營業單位總額	<u>\$ 5,140,738</u>	<u>\$ 6,068,408</u>	(409,005)	34,343

(接次頁)

(承前頁)

	部 門 收 入		部 門 損 益	
	104年1月1日 至6月30日	103年1月1日 至6月30日	104年1月1日 至6月30日	103年1月1日 至6月30日
其他收入			\$ 64,610	\$ 85,419
其他利益及損失			(12,404)	(18,955)
財務成本			(13,907)	(11,356)
採用權益法認列之關 聯企業損益份額			288	1,839
稅前(損失)淨利(繼 續營業單位)			<u>(\$ 370,418)</u>	<u>\$ 91,290</u>

部門間銷貨係依市價計價。

部門利益係指各個部門所賺取之利潤，不包含應分攤之總部管理成本與董事酬勞、採用權益法之關聯企業損益份額、處分關聯企業損益、租金收入、利息收入、處分不動產、廠房及設備損益、處分投資損益、外幣兌換淨(利益)損失、金融工具評價損益、財務成本以及所得稅費用。此衡量金額係提供予主要營運決策者，用以分配資源予部門及評量其績效。

2. 部門資產及負債

	104年6月30日	103年12月31日	103年6月30日
電源供應器產品	\$ 9,556,835	\$ 10,405,041	\$ 10,156,069
其他資產	<u>1,041,443</u>	<u>1,046,051</u>	<u>1,036,586</u>
總 資 產	<u>\$ 10,598,278</u>	<u>\$ 11,451,092</u>	<u>\$ 11,192,655</u>
電源供應器產品	\$ 4,793,674	\$ 5,020,754	\$ 5,192,096
其他負債	<u>137,694</u>	<u>159,166</u>	<u>121,283</u>
總 負 債	<u>\$ 4,931,368</u>	<u>\$ 5,179,920</u>	<u>\$ 5,313,379</u>

附表一 本公司及子公司為他人背書保證：

單位：新台幣仟元，外幣以元為單位

編號 (註一)	背書保證者 公司名稱	被背書保證對象		對單一企業 背書保證額 (註二)	本期最高 背書保證額	期末 背書保證 餘額	實際動支 金額	以財產擔保 背書保證金額	累計背書保證 金額佔最近期 財務報告淨值 之比率(%)	背書最高 保證額	屬本公司 對子公司 背書保證	註
		背書保證 關係	本公司之子公司									
0	飛宏科技股份有限公司	飛宏科技股份有限 公司	PHIHONG USA CORP.	\$ 1,702,990	\$ 154,850 USD 5,000,000	\$ 154,850 USD 5,000,000	\$ -	\$ -	2.73	\$ 2,838,316	Y	

註一：本公司及子公司背書保證資訊應分列兩表並於編號欄註明，編號之填寫方法如下：

1. 本公司填 0。

2. 子公司依公司別由阿拉伯數字 1 開始依序編號。

註二：依本公司及子公司背書保證作業管理辦法規定，本公司為他公司背書保證之總額不得超過當期淨值之 50%，即 2,838,316 仟元，故本期未起限。其中對單一企業之背書保證限額不得超過當期淨值之 30%，即 1,702,990 仟元，故本期未起限。

註三：依 102 年 7 月 2 日董事會通過，飛宏科技股份有限公司對子公司 PHIHONG USA CORP. 之背書保證金額為美金 500 萬元。

附表二 本公司及子公司期末持有有價證券情形：

單位：新台幣仟元，外幣以元為單位

持有之公司	有價證券種類及名稱	與發行人之關係	帳列科目	期股數／單位數	帳面金額	持股比例(%)	期末		備註
							公允價值	價值	
飛宏科技股份有限公司	股票 寶典創業投資股份有限公司	無	以成本衡量之金融資產—非流動	658,125	\$ 6,124	10.49	\$ -		
	願景創業投資股份有限公司	"	"	493,892	1,339	5.41	-		
	漢通創業投資股份有限公司	"	"	4,330,000	48,396	5.03	-		
廣錫投資股份有限公司	Asiatech Taiwan Venture Fund	"	"	239,691 (註)	682	1.58	-		
	NeoPac Lighting Limited	"	"	1,300,000	-	3.02	-		
	股票 詠利投資股份有限公司	無	以成本衡量之金融資產—非流動	4,300,000	2,442	8.06	-		
達宏(天津)電子有限公司	台灣文創一號股份有限公司	"	"	3,000,000	15,400	10.83	-		
	基金 華潤元大基金	無	透過損益按公允價值衡量之金融資產	-	RMB 145,105	-	145,105		
					RMB 28,659,240.76		28,659,240.76		

註：係以投資金額列示。

附表三 本公司及子公司與關係人進、銷貨之金額達新台幣 1 億元或實收資本額 20% 以上：

單位：新台幣仟元

進(銷)公司	交易對象	關係	交易		情形		交易條件與一般交易不同之情形		應收(付)票據、帳款		備註
			進(銷)貨	金額	佔總進(銷)貨之比率(%)	授信期間	單價	授信期間	餘額	佔總應收(付)票據、帳款之比率(%)	
飛宏科技股份有限公司	PHIHONG USA CORP.	本公司之子公司	銷	(\$1,330,762)	(29.45)	依雙方議定	-	-	\$ 276,502	19.83	
"	PHIHONG TECHNOLOGY JAPAN CO., LTD.	"	"	(125,643)	(2.78)	"	-	-	55,505	3.98	
"	東莞達宏電子有限公司	"	進	487,618	12.25	"	-	-	-	-	
"	飛宏電子(蘇州)有限公司	"	"	393,952	9.90	"	-	-	(125,367)	(49.73)	
"	飛宏(東莞)電子有限公司	"	"	3,089,197	77.62	"	-	-	-	-	
PHIHONG USA CORP.	飛宏科技股份有限公司	該公司之母公司	"	1,330,762	99.93	"	-	-	(276,502)	(100.00)	
PHIHONG TECHNOLOGY JAPAN CO., LTD.	"	"	"	125,643	100.00	"	-	-	(55,505)	(100.00)	
東莞達宏電子有限公司	"	該公司之最終母公司	銷	(487,618)	(59.89)	"	-	-	-	-	
飛宏電子(蘇州)有限公司	"	"	"	(393,952)	(77.48)	"	-	-	125,367	56.43	
飛宏(東莞)電子有限公司	"	"	"	(3,089,197)	(100.00)	"	-	-	-	-	

附表四 應收關係人款項達新台幣 1 億元或實收資本額 20% 以上：

單位：新台幣仟元

帳 款 項 之 公 司	交 易 對 象	關 係 人	應 收 項 餘 額	週 轉 率	逾 期 金	應收		應 收 項 回 收	關 係 人 後 額	提 呆 列 帳 額	抵 備 金 額
						額	處				
飛宏科技股份有限公司	PHIHONG USA CORP.	本公司之子公司	應收帳款 \$ 276,502	14.21	\$	-	-	\$ 212,973		\$	-
飛宏電子(蘇州)有限公司	飛宏科技股份有限公司	該公司之最終母公司	應收帳款 125,367	5.70		-	-	90,602			-
飛宏科技股份有限公司	飛宏(東莞)電子有限公司	本公司之子公司	其他應收款 370,219	-		-	-	252,143			-

附表五 母子公司間業務關係及重要交易往來情形：

編號 (註一)	交易人 名稱	交易往來對象	與交易人之關係 (註二)	交易		往來		來		情形 或 佔合併總資產之比率 (註三)
				科目	金額	金額	交易條件			
0	飛宏公司	PHA	1	銷貨收入	\$ 1,330,762	由雙方議定		26%		
"	"	PHJ	"	"	125,643	"		2%		
"	"	洋宏	"	"	48,483	"		1%		
"	"	PHC	"	進貨	3,089,197	與一般廠商相較無異		60%		
"	"	PHP	"	"	487,618	"		9%		
"	"	PHZ	"	"	393,952	"		8%		
"	"	PHA	"	應收帳款	276,502	"		3%		
"	"	PHJ	"	"	55,505	"		1%		
"	"	PHC	"	其他金融資產—流動	370,219	"		3%		
"	"	PHP	"	"	49,086	"		1%		
"	"	PHZ	"	應付帳款	125,367	"		1%		

註一：母公司及子公司相互間之業務往來資訊應分別於編號欄註明，編號之填寫方法如下：

1. 母公司填 0。
2. 子公司依公司別由阿拉伯數字 1 開始依序編號。

註二：與交易人之關係有以下三種，標示種類即可：

1. 母公司對子公司。
2. 子公司對母公司。
3. 子公司對子公司。

註三：交易往來金額佔合併總營收或總資產比率之計算，若屬資產負債科目者，以期末餘額佔合併總資產之方式計算；若屬損益科目者，以期中累積金額佔合併總營收之方式計算。

附表六 直接或間接具有重大影響力或控制能力之被投資公司名稱、所在地區.....等相關資訊：

單位：新台幣仟元，外幣以元為單位

投資公司名稱	被投資公司名稱	所在地區	主要營業項目	原始投資金額	期末金額	本期末比率(%)	持有帳面金額	被投資公司本期(損)益	本期認列之投資(損)益	備註
飛宏科技股份有限公司	PHIHONG INTERNATIONAL CORP.	英屬維京群島	轉投資其他事業並代理買賣各項產品	\$ 3,177,039	\$ 3,083,396	100	\$ 3,541,990	(\$ 216,049)	(\$ 211,250)	
	PHIHONG USA CORP.	美國加州	銷售電源供應器產品	207,203	207,203	100	873,000	22,726	22,726	
	PHITEK INTERNATIONAL CO., LTD.	英屬維京群島	轉投資其他事業並代理買賣各項產品	185,106	63,286	100	529,980	(93,074)	(88,578)	
	ASCENT ALLIANCE LTD.	英屬維京群島	轉投資其他事業並代理買賣各項產品	457,419	301,937	100	531,170	(41,154)	(39,151)	
	AMERICAN BALLAST CORP.	美國加州	銷售電子安定器	16,579	16,579	100	16,353	-	-	
	廣錕投資股份有限公司	台灣	一般投資業務	239,758	239,758	100	249,031	(2,450)	(2,450)	
	PHIHONG PWM BRASIL LTDA.	巴西	製造及銷售電源供應器	8,258	8,258	60	-	-	-	
	FIRST INTERNATIONAL COMPUTER DO BRASIL LTDA.	巴西	電腦相關產品之組裝及銷售	67,618	67,618	33.85	-	-	-	
	油軒創業投資股份有限公司	台灣	一般投資業務	38,903	38,903	24.67	27,761	(6,492)	(1,487)	
	宏軒創業投資股份有限公司	台灣	一般投資業務	150,000	150,000	32.26	149,813	4,443	1,434	
PHIHONG INTERNATIONAL CORP.	PHIHONG TECHNOLOGY JAPAN CO., LTD.	日本	銷售電源組件	191,738	191,738	100	79,793	1,671	1,671	
	VALUE DYNAMIC INVESTMENT LTD.	英屬維京群島	一般投資業務	550,000,000	550,000,000	100	27,594	(9,876)	(9,876)	
	N-LIGHTEN TECHNOLOGIES, INC.	美國加州	一般投資業務	2,190,000	2,190,000	58.45	(26,103)	(15,551)	(9,090)	PHIHONG INTERNATIONAL CORP.及飛宏集團之廣錕公司共同持股 78.23%
PHIHONG PWM BRASIL LTDA.	FIRST INTERNATIONAL COMPUTER DO BRASIL LTDA.	巴西	電腦相關產品之組裝及銷售	50,527	50,527	21.15	-	-	-	
	春天酒店股份有限公司	台灣	旅社及附設餐廳經營業務與一般浴室業	R\$4,138,166	R\$4,138,166	25.33	33,100	4,202	667	
廣錕投資股份有限公司	漢宇創業投資股份有限公司	台灣	一般投資業務	100,000	100,000	22.22	105,929	7,960	(326)	
	N-LIGHTEN TECHNOLOGIES, INC.	美國加州	研發、製造及銷售光電設備及顯示器	206,084	206,084	19.78	(8,834)	(15,551)	(3,076)	廣錕公司及飛宏集團之 PHIHONG INTERNATIONAL CORP.共同持股 78.23%

註 1：係以被投資公司實收資本額列示。

註 2：大陸被投資公司相關資訊請參閱附表七。

附表七 大陸投資資訊：

單位：新台幣仟元，外幣以元為單位

1. 大陸被投資公司名稱、主要營業項目、實收資本額、投資方式、資金匯出入、持股比例、投資損益及匯回投資損益情形：

大陸被投資公司名稱	主要營業項目	實收資本額	投資方式	本自台港匯出金額	本自台港匯入金額	本期匯出或收回金額	本期匯入或收回金額	被投資公司本期損益	本公司直接或間接投資之持股比例(%)	本期認列投資(損)益(註二)	期末帳面價值	截至本期末止匯回台灣之投資收益	備註
飛宏(東莞)電子有限公司	生產電源供應器及其半成品	\$ 1,471,665 HKD 370,600,000	經由PHI再投資大陸公司	\$ 1,276,682 HKD 323,000,000	\$ 58,938 HKD 15,000,000	\$ -	\$ -	(\$ 128,851)	100.00	(\$ 128,851)	\$ 1,813,904	-	
達宏(天津)電子有限公司	生產電源供應器	155,347 USD 4,500,000	"	155,347 USD 4,500,000	-	-	-	(194)	100.00	(194)	127,544	-	
飛宏電子(蘇州)有限公司	研發、生產電源供應器、充電器、電子安定器、電子變壓器等及其相關產品	1,343,033 USD 40,600,000	"	1,308,328 USD 39,500,000	34,705 USD 1,100,000	-	-	(50,824)	100.00	(50,824)	1,510,850	-	註一
東莞達宏電子有限公司	生產電源供應器及其半成品	232,192 USD 7,500,000	經由PHK再投資大陸公司	63,588 USD 2,000,000	121,820 USD 4,000,000	-	-	(92,597)	100.00	(92,597)	507,822	-	
東莞雙盈電子有限公司	電子材料之製造及銷售	39,678 HKD 9,000,000	經由PHQ再投資大陸公司	39,678 HKD 9,000,000	-	-	-	(6,362)	100.00	(6,362)	210,965	-	
金昇(江西)電子有限公司	變壓器組合線材之製造及銷售	360,124 USD 11,500,000	"	204,642 USD 6,600,000	155,482 USD 4,900,000	-	-	(34,828)	100.00	(34,828)	324,858	-	
洋宏貿易(上海)有限公司	照明產品之銷售	26,291 USD 880,000	經由PHVD再投資大陸公司	63,934 USD 2,140,000	-	-	-	(9,876)	100.00	(9,876)	27,564	-	註二
影來騰貿易(上海)有限公司	光電設備及顯示器之研發、製造與銷售	-	經由N-Lighten再投資大陸公司	387,406 USD 12,366,400	-	-	-	-	-	-	-	-	

註一：飛宏電子(上海)有限公司已於96年1月23日與飛宏電子(蘇州)有限公司完成合併，並於96年2月27日正式更名為飛宏電子(蘇州)有限公司上海分公司，隸屬於飛宏電子(蘇州)有限公司，故本公司原對飛宏電子(上海)有限公司之投資金額USD3,000,000元已併入對飛宏電子(蘇州)有限公司之投資金額。

註二：影來騰貿易(上海)有限公司已於104年6月18日清算完成。

註三：投資損益認列基礎係經台灣母公司簽證會計師查核之財務報告。

註四：本表相關數字涉及外幣者，除本期末認列投資損益以104年按月加權平均匯率換算加總外，係以原始投資日之匯率換算台幣金額。

2. 赴大陸地區投資限額：

本期末累計自台灣匯出赴大陸地區投資金額	\$3,870,550
本期末累計自台灣匯出赴大陸地區投資限額	\$5,060,318

註一：依101年7月6日「在大陸地區從事投資或技術合作審查原則」第三條之規定，經經濟部工業局核發符合營運總部營運範圍之企業無投資限額，本公司已取得營運總部資格，故無投資限額之規範。

附表八 大陸被投資公司直接或間接經由第三地區所發生下列之重大交易事項及其價格、付款條件、未實現損益及其他相關資訊

單位：新台幣仟元，外幣以元為單位

大陸被投資公司名稱	交易類別	進、銷貨(註)		價格	交付	交易條件與一般交易之比較	應收(付)金額	票據、帳款百分比	未實現損益	備註
		進金	銷貨							
東莞達宏電子有限公司	進貨	\$ 487,618	12.25	雙方議定	依雙方協議	-	\$ -	-	\$ -	
飛宏電子(蘇州)有限公司	進貨	393,952	9.90	"	"	-	(125,367)	(49.73)	-	
飛宏(東莞)電子有限公司	進貨	3,089,197	77.62	"	"	-	-	-	-	