

飛宏科技股份有限公司
及子公司

合併財務報告暨會計師核閱報告
民國105及104年第3季

地址：桃園市龜山區復興三路568號

電話：(03)3277288

§ 目 錄 §

項	目 頁	次	合 併 財 務 報 告 附 註 編 號
一、封 面	1		-
二、目 錄	2		-
三、會 計 師 核 閱 報 告	3		-
四、合 併 資 產 負 債 表	4		-
五、合 併 綜 合 損 益 表	5		-
六、合 併 權 益 變 動 表	6		-
七、合 併 現 金 流 量 表	7~8		-
八、合 併 財 務 報 告 附 註			
(一) 公 司 沿 革	9		一
(二) 通 過 財 務 報 告 之 日 期 及 程 序	9		二
(三) 新 發 布 及 修 訂 準 則 及 解 釋 之 適 用	9~14		三
(四) 重 大 會 計 政 策 之 彙 總 說 明	15		四
(五) 重 大 會 計 判 斷、估 計 及 假 設 不 確 定 性 之 主 要 來 源	15		五
(六) 重 要 會 計 項 目 之 說 明	15~38		六~二六
(七) 關 係 人 交 易	39~40		二七
(八) 質 抵 押 之 資 產	40		二八
(九) 重 大 或 有 負 債 及 未 認 列 之 合 約 承 諾	40		二九
(十) 重 大 之 災 害 損 失	-		-
(十一) 重 大 之 期 後 事 項	-		-
(十二) 其 他	40~41		三十
(十三) 附 註 揭 露 事 項			
1. 重 大 交 易 事 項 相 關 資 訊	42, 45~52		三一
2. 轉 投 資 事 業 相 關 資 訊	42, 45~52		三一
3. 大 陸 投 資 資 訊	42~43, 53~54		三一
(十四) 部 門 資 訊	43~44		三二

會計師核閱報告

飛宏科技股份有限公司 公鑒：

飛宏科技股份有限公司及子公司民國 105 年及 104 年 9 月 30 日之合併資產負債表，暨民國 105 年及 104 年 7 月 1 日至 9 月 30 日，以及民國 105 年及 104 年 1 月 1 日至 9 月 30 日之合併綜合損益表、民國 105 年及 104 年 1 月 1 日至 9 月 30 日合併權益變動表及合併現金流量表，業經本會計師核閱竣事。上開合併財務報表之編製係管理階層之責任，本會計師之責任則為根據核閱結果出具報告。


除下段所述外，本會計師係依照審計準則公報第三十六號「財務報表之核閱」規劃並執行核閱工作，由於本會計師僅實施分析、比較與查詢，並未依照一般公認審計準則查核，因是無法對上開合併財務報表之整體表示查核意見。

如合併財務報告附註十三所述，飛宏科技股份有限公司及子公司採用權益法之投資，民國 105 年及 104 年 9 月 30 日帳列金額分別為 274,136 仟元及 266,089 仟元，民國 105 年及 104 年 7 月 1 日至 9 月 30 日與民國 105 年及 104 年 1 月 1 日至 9 月 30 日採用權益法認列之關聯企業綜合損益之份額分別為利益 16,796 仟元、4,236 仟元、8,780 仟元及 27,228 仟元，係以被投資公司未經會計師核閱之財務報表為依據。

依本會計師核閱結果，除上段所述採用權益法之投資之財務報表未經會計師核閱，若經核閱，該等合併財務報表可能有所調整外，並未發現第一段所述合併財務報表在所有重大方面有違反證券發行人財務報告編製準則及經金融監督管理委員會認可之國際會計準則第 34 號「期中財務報導」而須作修正之情事。

勤業眾信聯合會計師事務所
會計師 黃 毅 民

黃 毅 民



會計師 洪 國 田

洪 國 田



金融監督管理委員會核准文號
金管證審字第 1030024438 號

證券暨期貨管理委員會核准文號
台財證六字第 0920123784 號

中 華 民 國 105 年 11 月 10 日

民國 105 年 9 月 30 日 及 9 月 30 日

單位：新台幣仟元

代 碼	資 產	105年9月30日 (經核閱)			104年12月31日 (經查核)			104年9月30日 (經核閱)		
		金 額	%		金 額	%		金 額	%	
	流動資產									
1100	現金及約當現金 (附註六)	\$ 1,564,978	14		\$ 1,489,934	13		\$ 1,451,801	13	
1110	透過損益按公允價值衡量之金融資產—流動 (附註七)	-	-		147,522	1		265,340	2	
1144	以成本衡量之金融資產—流動 (附註八)	48,396	1		-	-		-	-	
1170	應收帳款 (附註九)	2,098,125	19		2,262,853	20		2,256,768	20	
1200	其他應收款	76,622	1		57,530	1		67,480	1	
130X	存貨 (附註十)	1,348,279	12		1,555,586	14		1,652,123	15	
1412	預付租賃款 (附註十七)	3,572	-		3,987	-		4,068	-	
1460	待出售非流動資產 (淨額) (附註十一)	11,610	-		-	-		-	-	
1476	其他金融資產—流動 (附註六)	590,337	6		375,723	3		159,767	1	
1479	其他流動資產—其他	143,075	1		130,636	1		152,130	1	
11XX	流動資產總計	<u>5,884,994</u>	<u>54</u>		<u>6,023,771</u>	<u>53</u>		<u>6,009,477</u>	<u>53</u>	
	非流動資產									
1543	以成本衡量之金融資產—非流動 (附註八)	46,219	-		69,615	1		70,602	1	
1550	採用權益法之投資 (附註十三)	274,136	3		278,503	3		266,089	2	
1600	不動產、廠房及設備 (附註十四)	3,825,169	35		4,121,639	36		4,553,006	40	
1760	投資性不動產 (附註十五)	596,327	6		668,178	6		234,584	2	
1780	其他無形資產 (附註十六)	29,831	-		40,538	-		39,892	-	
1840	遞延所得稅資產 (附註四)	56,366	1		45,976	-		46,640	-	
1985	長期預付租賃款 (附註十七)	135,750	1		153,778	1		157,942	1	
1990	其他非流動資產	39,637	-		45,591	-		56,056	1	
15XX	非流動資產總計	<u>5,003,435</u>	<u>46</u>		<u>5,423,818</u>	<u>47</u>		<u>5,424,811</u>	<u>47</u>	
1XXX	資 產 總 計	<u>\$ 10,888,429</u>	<u>100</u>		<u>\$ 11,447,589</u>	<u>100</u>		<u>\$ 11,434,288</u>	<u>100</u>	
	負債及權益									
	流動負債									
2100	短期借款 (附註十八)	\$ 94,065	1		\$ 98,580	1		\$ 98,610	1	
2170	應付帳款	2,359,090	22		2,405,829	21		2,286,914	20	
2180	應付帳款—關係人 (附註二七)	61,725	-		61,232	-		67,555	1	
2219	其他應付款 (附註二十)	837,260	8		852,660	7		901,277	8	
2230	本期所得稅負債 (附註四)	61,443	-		72,036	1		54,011	-	
2320	一年或一營業週期內到期長期負債 (附註十八)	1,200,698	11		76,288	1		50,000	-	
2399	其他流動負債	194,382	2		88,534	1		102,418	1	
21XX	流動負債總計	<u>4,808,663</u>	<u>44</u>		<u>3,655,159</u>	<u>32</u>		<u>3,560,785</u>	<u>31</u>	
	非流動負債									
2530	應付公司債 (附註十九)	997,857	9		1,266,468	11		1,302,848	11	
2540	長期借款 (附註十八)	42,185	-		702,576	6		650,000	6	
2570	遞延所得稅負債 (附註四)	79,832	1		79,832	1		79,832	1	
2640	淨確定福利負債—非流動 (附註四及二一)	82,471	1		83,016	1		75,946	1	
2670	其他非流動負債	6,418	-		4,048	-		4,402	-	
25XX	非流動負債總計	<u>1,208,763</u>	<u>11</u>		<u>2,135,940</u>	<u>19</u>		<u>2,113,028</u>	<u>19</u>	
2XXX	負債總計	<u>6,017,426</u>	<u>55</u>		<u>5,791,099</u>	<u>51</u>		<u>5,673,813</u>	<u>50</u>	
	歸屬於本公司業主權益 (附註二二)									
3110	普通股股本	2,776,884	26		2,776,884	24		2,776,884	24	
3200	資本公積	1,026,456	9		1,026,456	9		1,026,456	9	
	保留盈餘									
3310	法定盈餘公積	1,113,185	10		1,113,185	10		1,113,185	10	
3320	特別盈餘公積	230,859	2		230,859	2		230,859	2	
3350	累積盈餘 (虧損)	(266,851)	(2)		177,165	1		242,343	2	
3300	保留盈餘總計	<u>1,077,193</u>	<u>10</u>		<u>1,521,209</u>	<u>13</u>		<u>1,586,387</u>	<u>14</u>	
	其他權益									
3410	國外營運機構財務報表換算之兌換差額	(56,437)	(1)		294,758	3		386,001	3	
3425	備供出售金融資產未實現損益	56,631	1		47,351	-		(4,901)	-	
3400	其他權益總計	194	-		342,109	3		381,100	3	
31XX	本公司業主權益總計	<u>4,880,727</u>	<u>45</u>		<u>5,666,658</u>	<u>49</u>		<u>5,770,827</u>	<u>50</u>	
36XX	非控制權益	(9,724)	-		(10,168)	-		(10,352)	-	
3XXX	權益總計	<u>4,871,003</u>	<u>45</u>		<u>5,656,490</u>	<u>49</u>		<u>5,760,475</u>	<u>50</u>	
	負債及權益總計	<u>\$ 10,888,429</u>	<u>100</u>		<u>\$ 11,447,589</u>	<u>100</u>		<u>\$ 11,434,288</u>	<u>100</u>	

後附之附註係本合併財務報告之一部分。


(請參閱勤業眾信聯合會計師事務所民國105年11月10日核閱報告)

董事長：林中英

經理人：林中英

會計主管：陳秋琴

飛宏科技股份有限公司及子公司



民國 105 年及 104 年 7 月 1 日至 9 月 30 日 及 民國 105 年及 104 年 1 月 1 日至 9 月 30 日

(僅經核閱，並未執行函證等查核程序)

單位：新台幣仟元，惟
每股虧損為元

代 碼		105年7月1日至9月30日		104年7月1日至9月30日		105年1月1日至9月30日		104年1月1日至9月30日	
		金 額	%	金 額	%	金 額	%	金 額	%
4000	營業收入(附註二七及三二)	\$ 2,961,513	100	\$ 2,936,903	100	\$ 8,021,532	100	\$ 8,077,641	100
5000	營業成本(附註十及二七)	<u>2,563,417</u>	<u>87</u>	<u>2,648,768</u>	<u>90</u>	<u>7,148,175</u>	<u>89</u>	<u>7,386,755</u>	<u>91</u>
5950	營業毛利	<u>398,096</u>	<u>13</u>	<u>288,135</u>	<u>10</u>	<u>873,357</u>	<u>11</u>	<u>690,886</u>	<u>9</u>
	營業費用								
6100	推銷費用	196,762	6	163,146	6	576,943	7	485,395	6
6200	管理及總務費用	110,665	4	145,743	5	340,001	5	403,422	5
6300	研究發展費用	<u>123,487</u>	<u>4</u>	<u>128,485</u>	<u>4</u>	<u>379,672</u>	<u>5</u>	<u>360,313</u>	<u>5</u>
6000	營業費用合計	<u>430,914</u>	<u>14</u>	<u>437,374</u>	<u>15</u>	<u>1,296,616</u>	<u>17</u>	<u>1,249,130</u>	<u>16</u>
6900	營業淨損	<u>(32,818)</u>	<u>(1)</u>	<u>(149,239)</u>	<u>(5)</u>	<u>(423,259)</u>	<u>(6)</u>	<u>(558,244)</u>	<u>(7)</u>
	營業外收入及支出								
7010	其他收入(附註二三)	33,374	1	35,974	1	101,426	1	100,584	1
7020	其他利益及損失(附註二三)	<u>(41,800)</u>	<u>(2)</u>	<u>64,555</u>	<u>2</u>	<u>(87,714)</u>	<u>(1)</u>	<u>52,151</u>	<u>-</u>
7050	財務成本	<u>(7,899)</u>	<u>-</u>	<u>(8,217)</u>	<u>-</u>	<u>(26,140)</u>	<u>-</u>	<u>(22,124)</u>	<u>-</u>
7060	採用權益法認列之關聯企業損益份額(附註十三)	<u>(4,881)</u>	<u>-</u>	<u>(5,358)</u>	<u>-</u>	<u>(500)</u>	<u>-</u>	<u>(5,070)</u>	<u>-</u>
7000	營業外收入及支出合計	<u>(21,206)</u>	<u>(1)</u>	<u>86,954</u>	<u>3</u>	<u>(12,928)</u>	<u>-</u>	<u>125,541</u>	<u>1</u>
7900	稅前損失	<u>(54,024)</u>	<u>(2)</u>	<u>(62,285)</u>	<u>(2)</u>	<u>(436,187)</u>	<u>(6)</u>	<u>(432,703)</u>	<u>(6)</u>
7950	所得稅費用(附註四及二四)	<u>(4,922)</u>	<u>-</u>	<u>(4,629)</u>	<u>-</u>	<u>(7,851)</u>	<u>-</u>	<u>(19,989)</u>	<u>-</u>
8200	本期淨損	<u>(58,946)</u>	<u>(2)</u>	<u>(66,914)</u>	<u>(2)</u>	<u>(444,038)</u>	<u>(6)</u>	<u>(452,692)</u>	<u>(6)</u>
	其他綜合損益								
8360	後續可能重分類至損益之項目								
8361	國外營運機構財務報表換算之兌換差額(附註二二)	<u>(181,940)</u>	<u>(6)</u>	<u>150,885</u>	<u>5</u>	<u>(350,729)</u>	<u>(4)</u>	<u>42,759</u>	<u>1</u>
8370	採用權益法認列之關聯企業之其他綜合損益份額(附註二二)	<u>21,677</u>	<u>1</u>	<u>9,594</u>	<u>-</u>	<u>9,280</u>	<u>-</u>	<u>32,298</u>	<u>-</u>
8300	本期其他綜合損益	<u>(160,263)</u>	<u>(5)</u>	<u>160,479</u>	<u>5</u>	<u>(341,449)</u>	<u>(4)</u>	<u>75,057</u>	<u>1</u>
8500	本期綜合損益總額	<u>(\$ 219,209)</u>	<u>(7)</u>	<u>\$ 93,565</u>	<u>3</u>	<u>(\$ 785,487)</u>	<u>(10)</u>	<u>(\$ 377,635)</u>	<u>(5)</u>
8600	淨損歸屬於：								
8610	本公司業主	<u>(\$ 58,940)</u>	<u>(2)</u>	<u>(\$ 66,882)</u>	<u>(2)</u>	<u>(\$ 444,016)</u>	<u>(6)</u>	<u>(\$ 449,274)</u>	<u>(6)</u>
8620	非控制權益	<u>(6)</u>	<u>-</u>	<u>(32)</u>	<u>-</u>	<u>(22)</u>	<u>-</u>	<u>(3,418)</u>	<u>-</u>
		<u>(\$ 58,946)</u>	<u>(2)</u>	<u>(\$ 66,914)</u>	<u>(2)</u>	<u>(\$ 444,038)</u>	<u>(6)</u>	<u>(\$ 452,692)</u>	<u>(6)</u>
8700	綜合損益總額歸屬於：								
8710	本公司業主	<u>(\$ 219,507)</u>	<u>(7)</u>	<u>\$ 94,195</u>	<u>3</u>	<u>(\$ 785,931)</u>	<u>(10)</u>	<u>(\$ 376,945)</u>	<u>(5)</u>
8720	非控制權益	<u>298</u>	<u>-</u>	<u>(630)</u>	<u>-</u>	<u>444</u>	<u>-</u>	<u>(690)</u>	<u>-</u>
		<u>(\$ 219,209)</u>	<u>(7)</u>	<u>\$ 93,565</u>	<u>3</u>	<u>(\$ 785,487)</u>	<u>(10)</u>	<u>(\$ 377,635)</u>	<u>(5)</u>
	每股虧損(附註二五)								
9710	基 本	<u>(\$ 0.21)</u>		<u>(\$ 0.24)</u>		<u>(\$ 1.60)</u>		<u>(\$ 1.62)</u>	

後附之附註係本合併財務報告之一部分。

(請參閱勤業眾信聯合會計師事務所民國 105 年 11 月 10 日核閱報告)

董事長：林 中 民




經理人：林 中 民



會計主管：陳 秋 琴





飛宏利公司

民國 105 年 9 月 30 日
(僅經核閱
原則查核)

單位：除另予註明者外，
係新台幣仟元

代碼	歸屬	於	本	公	司	業	主 權 之 項 目				非 控 制 權 益	計	推 送 總 額
							實 本 公 積 法 定 公 積 特 別 公 積 累 積 盈 餘 (虧 損)	之 兌 換 差 額	備 供 出 售 金 融 商 品 未 實 現 損 益	總			
A1	104 年 1 月 1 日 餘 額	\$ 2,776,884	\$ 1,026,456	\$ 1,098,401	\$ 230,859	\$ 839,463	\$ 345,970	(\$ 37,199)	\$ 6,280,834	(\$ 9,662)	\$ 6,271,172		
B1	103 年 度 盈 餘 指 撥 及 分 配 (附 註 二)	-	-	14,784	-	(14,784)	-	-	-	-	-	-	
B5	法 定 盈 餘 公 積	-	-	-	-	(133,062)	-	-	(133,062)	-	(133,062)		
D1	104 年 1 月 1 日 至 9 月 30 日 淨 損	-	-	-	-	(449,274)	-	-	(449,274)	(3,418)	(452,692)		
D3	104 年 1 月 1 日 至 9 月 30 日 稅 後 其 他 綜 合 損 益	-	-	-	-	-	40,031	32,298	72,329	2,728	75,057		
D5	104 年 1 月 1 日 至 9 月 30 日 綜 合 損 益 總 額	-	-	-	-	(449,274)	40,031	32,298	(376,945)	(690)	(377,635)		
Z1	104 年 9 月 30 日 餘 額	\$ 2,776,884	\$ 1,026,456	\$ 1,113,185	\$ 230,859	\$ 242,343	\$ 386,001	(\$ 4,901)	\$ 5,770,827	(\$ 10,352)	\$ 5,760,475		
A1	105 年 1 月 1 日 餘 額	\$ 2,776,884	\$ 1,026,456	\$ 1,113,185	\$ 230,859	\$ 177,165	\$ 294,758	\$ 47,351	\$ 5,666,658	(\$ 10,168)	\$ 5,656,490		
D1	105 年 1 月 1 日 至 9 月 30 日 淨 損	-	-	-	-	(444,016)	-	-	(444,016)	(22)	(444,038)		
D3	105 年 1 月 1 日 至 9 月 30 日 稅 後 其 他 綜 合 損 益	-	-	-	-	-	(351,195)	9,280	(341,915)	466	(341,449)		
D5	105 年 1 月 1 日 至 9 月 30 日 綜 合 損 益 總 額	-	-	-	-	(444,016)	(351,195)	9,280	(785,931)	444	(785,487)		
Z1	105 年 9 月 30 日 餘 額	\$ 2,776,884	\$ 1,026,456	\$ 1,113,185	\$ 230,859	(\$ 266,851)	(\$ 56,437)	\$ 56,631	\$ 4,880,727	(\$ 9,724)	\$ 4,871,003		

後附之附註係本合併財務報告之一部分。
(請參閱勤業眾信聯合會計師事務所民國 105 年 11 月 10 日核閱報告)



董事長：林 中 民



經理人：林 中 民



會計主管：陳 秋 琴

飛宏科技(股)份有限公司及子公司

合併現金流量表

民國 105 年及 104 年 1 月 1 日至 9 月 30 日

(僅經核閱，未依一般公認審計準則查核)

單位：新台幣仟元

代 碼		105年1月1日 至9月30日	104年1月1日 至9月30日
	營業活動之現金流量		
A10000	稅前淨損	(\$ 436,187)	(\$ 432,703)
A20010	不影響現金流量之收益費損項目		
A20300	呆帳(迴轉利益)費用	(2,028)	4,677
A20100	折舊費用	282,071	290,365
A20200	攤銷費用	12,987	12,174
A20400	透過損益按公允價值衡量金融資 產及負債之淨利益	-	(3,829)
A20900	利息費用	26,140	22,124
A21200	利息收入	(22,859)	(16,292)
A21300	股利收入	(5,239)	(5,542)
A22300	採用權益法認列之關聯企業損益 份額	500	5,070
A22500	處分不動產、廠房及設備利益	(6,882)	(733)
A22800	處分無形資產損失	379	-
A23100	處分投資利益	(5,923)	(13,075)
A24200	贖回應付公司債利益	(1,606)	(9,550)
A29900	預付租賃款攤銷	2,904	2,964
A30000	與營業活動相關之資產/負債變動數		
A31150	應收帳款	166,756	(286,616)
A31180	其他應收款	(11,802)	40,789
A31200	存 貨	207,307	(15,815)
A31240	其他流動資產	(12,439)	375
A32150	應付帳款	(46,739)	40,709
A32160	應付帳款—關係人	493	(31,962)
A32180	其他應付款	(23,162)	(168,963)
A32230	其他流動負債	105,848	10,183
A32240	應計退休金負債	(545)	(92)
A33000	營運產生之現金流入(出)	229,974	(555,742)
A33300	支付之利息	(10,471)	(3,086)
A33100	收取之利息	15,560	13,876
A33500	支付之所得稅	(28,834)	(65,086)
AAAA	營業活動之淨現金流入(出)	<u>206,229</u>	<u>(610,038)</u>




(接次頁)

(承前頁)

代 碼		105年1月1日 至9月30日	104年1月1日 至9月30日
	投資活動之現金流量		
B00100	取得原始認列時指定為透過損益按公允價值衡量之金融資產	\$ -	(\$ 61,971)
B00200	處分原始認列時指定為透過損益按公允價值衡量之金融資產	153,406	-
B01200	取得以成本衡量之金融資產	(25,000)	-
B02400	採權益法認列之投資減資退回股款	8,590	54,750
B02700	購置不動產、廠房及設備	(210,173)	(540,938)
B02800	處分不動產、廠房及設備價款	35,077	10,397
B04500	購置無形資產	(3,629)	(6,423)
B04600	處分無形資產	121	-
B03800	存出保證金減少	13,365	10,952
B06500	取得其他金融資產—流動	(214,614)	(159,767)
B07100	預付設備款增加	(7,411)	(5,165)
B07600	收取之股利	9,796	15,325
B09900	以成本衡量之金融資產減資退回股款	39	22,139
BBBB	投資活動之淨現金流出	(240,433)	(660,701)
	籌資活動之現金流量		
C00100	短期借款增加	-	98,610
C04500	發放現金股利	-	(133,062)
C01200	發行公司債	1,000,000	-
C01300	償還公司債	(105,959)	(134,969)
C01600	舉借長期借款	-	700,000
C01700	償還長期借款	(710,454)	-
C03000	存入保證金增加	2,370	-
C03100	存入保證金減少	-	(301)
C09900	支付發行公司債成本	(2,380)	-
CCCC	籌資活動之淨現金流入	183,577	530,278
DDDD	匯率變動對現金及約當現金之影響	(74,329)	39,428
EEEE	現金及約當現金淨增加(減少)數	75,044	(701,033)
E00100	期初現金及約當現金餘額	1,489,934	2,152,834
E00200	期末現金及約當現金餘額	\$ 1,564,978	\$ 1,451,801

後附之附註係本合併財務報告之一部分。

(請參閱勤業眾信聯合會計師事務所民國105年11月10日核閱報告)

董事長：林中民  經理人：林中民  會計主管：陳秋琴 

飛宏科技股份有限公司及子公司

合併財務報告附註

民國 105 年及 104 年 1 月 1 日至 9 月 30 日

(僅經核閱，未依一般公認審計準則查核)

(除另註明外，金額以新台幣仟元為單位)

一、公司沿革

飛宏科技股份有限公司(原名飛宏企業股份有限公司)，成立於 61 年 12 月 12 日，92 年 6 月經股東會決議正式更名為飛宏科技股份有限公司(以下簡稱飛宏公司或本公司)，主要業務為電源變壓器、變頻器、變流器、電源供應器及電子安定器等各項產品之製造及銷售。

飛宏公司股票於 89 年 2 月開始在櫃檯買賣中心交易，嗣後並於 90 年 9 月改在台灣證券交易所上市買賣。

本合併財務報告係以飛宏公司之功能性貨幣新台幣表達。

二、通過財務報告之日期及程序

本合併財務報告於 105 年 11 月 10 日經董事會通過。

三、新發布及修訂準則及解釋之適用

(一) 經金管會認可將於 106 年適用之國際財務報導準則(IFRS)、國際會計準則(IAS)、解釋(IFRIC)及解釋公告(SIC)

金融監督管理委員會(以下稱「金管會」)發布金管證審字第 1050026834 號函，認可 106 年適用之 IFRS、IAS、IFRIC 及 SIC(以下稱「IFRSs」)。

<u>新發布 / 修正 / 修訂準則及解釋</u>	<u>IASB 發布之生效日(註1)</u>
「2010-2012 週期之年度改善」	2014 年 7 月 1 日(註 2)
「2011-2013 週期之年度改善」	2014 年 7 月 1 日
「2012-2014 週期之年度改善」	2016 年 1 月 1 日(註 3)
IFRS 10、IFRS 12 及 IAS 28 之修正「投資個體：適用合併報表之例外規定」	2016 年 1 月 1 日
IFRS 11 之修正「聯合營運權益之取得」	2016 年 1 月 1 日
IFRS 14「管制遞延帳戶」	2016 年 1 月 1 日

(接次頁)

(承前頁)

<u>新發布 / 修正 / 修訂準則及解釋</u>	<u>IASB發布之生效日(註1)</u>
IAS 1之修正「揭露倡議」	2016年1月1日
IAS 16及IAS 38之修正「可接受之折舊及攤銷方法之闡釋」	2016年1月1日
IAS 16及IAS 41之修正「農業：生產性植物」	2016年1月1日
IAS 19之修正「確定福利計畫：員工提撥金」	2014年7月1日
IAS 36之修正「非金融資產可回收金額之揭露」	2014年1月1日
IAS 39之修正「衍生工具之約務更替與避險會計之持續適用」	2014年1月1日
IFRIC 21「公課」	2014年1月1日

註 1：除另註明外，上述新發布 / 修正 / 修訂準則或解釋係於各該日期以後開始之年度期間生效。

註 2：給與日於 2014 年 7 月 1 日以後之股份基礎給付交易開始適用 IFRS 2 之修正；收購日於 2014 年 7 月 1 日以後之企業合併開始適用 IFRS 3 之修正；IFRS 13 於修正時即生效。其餘修正係適用於 2014 年 7 月 1 日以後開始之年度期間。

註 3：除 IFRS 5 之修正推延適用於 2016 年 1 月 1 日以後開始之年度期間外，其餘修正係追溯適用於 2016 年 1 月 1 日以後開始之年度期間。

除下列說明外，適用上述 106 年適用之 IFRSs 規定將不致造成合併公司會計政策之重大變動：

1. IAS 36 之修正「非金融資產可回收金額之揭露」

IAS 36 之修正係釐清本公司及由本公司所控制個體（以下簡稱「合併公司」）僅須於認列或迴轉資產或現金產生單位減損損失當期揭露其可回收金額。此外，已認列 / 迴轉減損之不動產、廠房及設備之可回收金額若以公允價值減處分成本衡量，合併公司將揭露公允價值層級，對屬第 2 / 3 等級公允價值衡量，並將額外揭露衡量公允價值之評價技術及每一關鍵假設。若以現值法衡量公允價值減處分成本，須增加揭露所採用之折現率。前述修正將於 106 年追溯適用。

2. 2010-2012 週期之年度改善

2010-2012 週期之年度改善修正 IFRS 2「股份基礎給付」、IFRS 3「企業合併」及 IFRS 8「營運部門」等若干準則。

IFRS 8 之修正係釐清若合併公司將具有相似經濟特性之營運部門彙總揭露，應於合併財務報告揭露管理階層於運用彙總基準時所作之判斷。此外，該修正亦釐清合併公司僅於部門資產定期提供予主要營運決策者時，始應揭露應報導部門資產總額至企業資產總額之調節資訊。106 年追溯適用 IFRS 8 之修正時，將增加彙總基準判斷之說明。

106 年追溯適用 IFRS 13 之修正時，折現之影響不重大之無設定利率短期應收款及應付款將按原始發票金額衡量。

IAS 24「關係人揭露」之修正係釐清，為合併公司提供主要管理階層服務之管理個體係屬合併公司之關係人，應揭露管理個體提供主要管理階層服務而致報導個體發生之已支付或應支付金額，惟無須揭露該等薪酬之組成類別。

3. 2011-2013 週期之年度改善

2011-2013 週期之年度改善修正 IFRS 3、IFRS 13 及 IAS 40「投資性不動產」等若干準則。

IFRS 13 之修正係釐清包含於 IAS 39 或 IFRS 9 適用範圍內並依其規定處理之所有合約，即使該合約不符合 IAS 32「金融工具：表達」對金融資產或金融負債之定義，亦可適用以淨額基礎衡量金融資產及金融負債群組公允價值之例外規定（即「組合例外」）。

4. 2012-2014 週期之年度改善

2012-2014 週期之年度改善修正 IFRS 5「待出售非流動資產及停業單位」、IFRS 7、IAS 19 及 IAS 34 等若干準則。其中，IFRS 5 之修正規定，「待出售」與「待分配予業主」之非流動資產（或處分群組）間之重分類，並非出售計畫或分配予業主計畫之變更，故無須迴轉原分類下之會計處理。此外，「待分配予業主」之非流動資產不再符合待分配條件（亦不再符合待出售

條件)時，應比照資產停止分類為待出售之處理。前述修正將適用於106年以後之交易。

除上述影響外，截至本合併財務報告通過發布日止，合併公司仍持續評估106年適用之IFRSs修正規定對各期間財務狀況與財務績效之影響，相關影響待評估完成時予以揭露。

(二) 國際會計準則理事會 (IASB) 已發布但尚未經金管會認可之 IFRSs

合併公司未適用下列業經IASB發布但尚未經金管會認可之IFRSs。截至本合併財務報告通過發布日止，除IFRS 15應自107年度開始適用外，金管會尚未發布其他準則生效日。

<u>新發布 / 修正 / 修訂準則及解釋</u>	<u>IASB發布之生效日(註1)</u>
IFRS 2之修正「股份基礎給付交易之分類與衡量」	2018年1月1日
IFRS 4之修正「適用IFRS 9『金融工具』及IFRS 4『保險合約』」	2018年1月1日
IFRS 9「金融工具」	2018年1月1日
IFRS 9及IFRS 7之修正「強制生效日及過渡揭露」	2018年1月1日
IFRS 10及IAS 28之修正「投資者與其關聯企業或合資間之資產出售或投入」	未定
IFRS 15「客戶合約之收入」	2018年1月1日
IFRS 15之修正「IFRS 15之闡釋」	2018年1月1日
IFRS 16「租賃」	2019年1月1日
IAS 7之修正「揭露倡議」	2017年1月1日
IAS 12之修正「未實現損失之遞延所得稅資產之認列」	2017年1月1日

註1：除另註明外，上述新發布 / 修正 / 修訂準則或解釋係於各該日期以後開始之年度期間生效。

1. IFRS 9「金融工具」

金融資產之認列及衡量

就金融資產方面，所有原屬於IAS 39「金融工具：認列與衡量」範圍內之金融資產後續衡量係以攤銷後成本衡量或以公允價值衡量。IFRS 9對金融資產之分類規定如下：

合併公司投資之債務工具，若其合約現金流量完全為支付本金及流通在外本金金額之利息，分類及衡量如下：

- (1) 以收取合約現金流量為目的之經營模式而持有該金融資產，則該金融資產係以攤銷後成本衡量。此類金融資產後續係按有效利率認列利息收入於損益，並持續評估減損，減損損益認列於損益。
- (2) 藉由收取合約現金流量與出售金融資產而達成目的之經營模式而持有該金融資產，則該金融資產係以透過其他綜合損益按公允價值衡量。此類金融資產後續係按有效利率認列利息收入於損益，並持續評估減損，減損損益與兌換損益亦認列於損益，其他公允價值變動則認列於其他綜合損益。於該金融資產除列或重分類時，原先累積於其他綜合損益之公允價值變動應重分類至損益。

合併公司投資非屬前述條件之金融資產，係以公允價值衡量，公允價值變動認列於損益。惟合併公司得選擇於原始認列時，將非持有供交易之權益投資指定為透過其他綜合損益按公允價值衡量。此類金融資產除股利收益認列於損益外，其他相關利益及損失係認列於其他綜合損益，後續無須評估減損，累積於其他綜合損益之公允價值變動亦不重分類至損益。

金融資產之減損

IFRS 9 改採用「預期信用損失模式」認列金融資產之減損。以攤銷後成本衡量之金融資產、IFRS 15「客戶合約之收入」產生之合約資產或放款承諾，係認列備抵信用損失。若前述金融資產之信用風險自原始認列後並未顯著增加，則其備抵信用損失係按未來 12 個月之預期信用損失衡量。若前述金融資產之信用風險自原始認列後已顯著增加且非低信用風險，則其備抵信用損失係按剩餘存續期間之預期信用損失衡量。但未包括重大財務組成部分之應收帳款必須按存續期間之預期信用損失衡量備抵信用損失。

此外，原始認列時已有信用減損之金融資產，合併公司考量原始認列時之預期信用損失以計算信用調整後之有效利率，後續備抵信用損失則按後續預期信用損失累積變動數衡量。

2. IFRS 10 及 IAS 28 之修正「投資者與其關聯企業或合資間之資產出售或投入」

該修正規定，若合併公司出售或投入資產予關聯企業（或合資），或合併公司喪失對子公司之控制，但保留對該子公司之重大影響（或聯合控制），若前述資產或前子公司符合 IFRS 3「業務」之定義時，合併公司係全數認列該等交易產生之損益。

此外，若合併公司出售或投入資產予關聯企業（或合資），或合併公司在與關聯企業（或合資）之交易中喪失對子公司之控制，但保留對該子公司之重大影響（或聯合控制），若前述資產或前子公司不符合 IFRS 3「業務」之定義時，合併公司僅在與投資者對該等關聯企業（或合資）無關之權益範圍內認列該交易所產生之損益，亦即，屬合併公司對該損益之份額者應予以銷除。

3. IFRS 15「客戶合約之收入」及相關修正

IFRS 15 係規範來自客戶合約之收入認列原則，該準則將取代 IAS 18「收入」、IAS 11「建造合約」及相關解釋。

合併公司於適用 IFRS 15 時，係以下列步驟認列收入：

- (1) 辨認客戶合約；
- (2) 辨認合約中之履約義務；
- (3) 決定交易價格；
- (4) 將交易價格分攤至合約中之履約義務；及
- (5) 於滿足履約義務時認列收入。

IFRS 15 及相關修正生效時，合併公司得選擇追溯適用至比較期間或將首次適用之累積影響數認列於首次適用日。

除上述影響外，截至本合併財務報告通過發布日止，合併公司仍持續評估其他準則、解釋之修正對財務狀況與財務績效之影響，相關影響待評估完成時予以揭露。

四、重大會計政策之彙總說明

(一) 遵循聲明

本合併財務報告係依照證券發行人財務報告編製準則及經金管會認可之 IAS 34「期中財務報導」編製。本合併財務報告並未包含整份年度財務報告所規定之所有 IFRSs 揭露資訊。

(二) 合併基礎

子公司明細、持股比率及營業項目，參閱附註十二、附表八及九。

(三) 其他重大會計政策

除下列說明外，請參閱 104 年度合併財務報告之重大會計政策彙總說明。

1. 確定福利退職後福利

期中期間之退休金成本係採用前一年度結束日依精算決定之退休金成本率，以年初至當期末為基礎計算，並針對本期之重大市場波動，及重大計畫修正、清償或其他重大一次性事項加以調整。

2. 所得稅

所得稅費用係當期所得稅及遞延所得稅之總和。期中期間之所得稅係以年度為基礎進行評估，以預期年度總盈餘所適用之稅率，就期中稅前利益予以計算。

五、重大會計判斷、估計及假設不確定性之主要來源

本合併財務報告所採用之重大會計判斷、估計及假設不確定性主要來源請參閱 104 年度合併財務報告。

六、現金及約當現金

	105年9月30日	104年12月31日	104年9月30日
庫存現金及週轉金	\$ 2,555	\$ 2,840	\$ 2,307
銀行支票及活期存款	1,555,623	1,232,781	823,386
約當現金（原始到期日在3個月以內之投資）			
銀行定期存款	6,800	154,470	376,214
附買回債券	-	99,843	249,894
	<u>\$1,564,978</u>	<u>\$1,489,934</u>	<u>\$1,451,801</u>

合併公司於 105 年 9 月 30 日暨 104 年 12 月 31 日及 9 月 30 日分別有定期存款 590,337 仟元、375,723 仟元及 159,767 仟元，因原始到期日在 3 個月以上，已轉列「其他金融資產－流動」項下。

活期存款、定期存款及附買回債券於資產負債表日之市場利率區間如下：

	<u>105年9月30日</u>	<u>104年12月31日</u>	<u>104年9月30日</u>
活期存款及定期存款	0.001%~3.5%	0.001%~4.28%	0.01%~4.00%
附買回債券	-	0.42%	0.50%

七、透過損益按公允價值衡量之金融資產

	<u>105年9月30日</u>	<u>104年12月31日</u>	<u>104年9月30日</u>
<u>指定透過損益按公允價值衡量之金融資產－流動</u>			
非衍生性金融資產			
基金受益憑證	<u>\$ -</u>	<u>\$ 147,522</u>	<u>\$ 265,340</u>

八、以成本衡量之金融資產

	<u>105年9月30日</u>	<u>104年12月31日</u>	<u>104年9月30日</u>
<u>流 動</u>			
國內未上市（櫃）投資	<u>\$ 48,396</u>	<u>\$ -</u>	<u>\$ -</u>
<u>非 流 動</u>			
國內未上市（櫃）投資	<u>\$ 46,219</u>	<u>\$ 69,615</u>	<u>\$ 70,602</u>
<u>依衡量種類區分</u>			
備供出售	<u>\$ 94,615</u>	<u>\$ 69,615</u>	<u>\$ 70,602</u>

合併公司所持有之上述未上市（櫃）股票投資，於資產負債表日係按成本減除累計減損衡量，因其公允價值合理估計數之區間重大且無法合理評估各種估計之機率，致合併公司管理階層認為其公允價值無法可靠衡量。

本公司預計於 105 年處分對漢通創業投資股份有限公司之投資，故對該公司之投資已轉列至以成本衡量之金融資產－流動項下。

九、應收帳款

	105年9月30日	104年12月31日	104年9月30日
應收帳款	\$ 2,100,592	\$ 2,268,643	\$ 2,266,367
減：備抵呆帳	(<u>2,467</u>)	(<u>5,790</u>)	(<u>9,599</u>)
	<u>\$ 2,098,125</u>	<u>\$ 2,262,853</u>	<u>\$ 2,256,768</u>

合併公司對商品銷售之平均授信期間為 60 至 90 天。於決定應收帳款可回收性時，合併公司考量應收帳款自原始授信日至報導期間結束日信用品質之任何改變。備抵呆帳係參考交易對方之信用風險等級及分析其目前財務狀況，估計無法回收之金額。

於資產負債表日已逾期但合併公司尚未認列備抵呆帳之應收帳款，因其信用品質並未重大改變，合併公司管理階層認為仍可回收其金額，合併公司對該等應收帳款並未持有任何擔保品或其他信用增強保障。

應收帳款之帳齡如下：

105 年 9 月 30 日

	應收帳款總額	未 逾 期	逾期60天以下	逾期60天以上
未逾期未減損	\$ 2,069,728	\$ 2,069,728	\$ -	\$ -
未逾期已減損	1,512	1,512	-	-
已逾期未減損	28,397	-	19,092	9,305
已逾期已減損	955	-	-	955
	<u>\$ 2,100,592</u>	<u>\$ 2,071,240</u>	<u>\$ 19,092</u>	<u>\$ 10,260</u>

104 年 12 月 31 日

	應收帳款總額	未 逾 期	逾期60天以下	逾期60天以上
未逾期未減損	\$ 2,200,256	\$ 2,200,256	\$ -	\$ -
未逾期已減損	2,584	2,584	-	-
已逾期未減損	62,597	-	52,738	9,859
已逾期已減損	3,206	-	-	3,206
	<u>\$ 2,268,643</u>	<u>\$ 2,202,840</u>	<u>\$ 52,738</u>	<u>\$ 13,065</u>

104 年 9 月 30 日

	應收帳款總額	未 逾 期	逾期60天以下	逾期60天以上
未逾期未減損	\$ 2,214,185	\$ 2,214,185	\$ -	\$ -
未逾期已減損	5,316	5,316	-	-
已逾期未減損	42,583	-	36,612	5,971
已逾期已減損	4,283	-	-	4,283
	<u>\$ 2,266,367</u>	<u>\$ 2,219,501</u>	<u>\$ 36,612</u>	<u>\$ 10,254</u>

應收帳款之備抵呆帳變動資訊如下：

	個 別 評 估 減 損 損 失	群 組 評 估 減 損 損 失	合 計
104 年 1 月 1 日餘額	\$ 4,632	\$ 6,914	\$ 11,546
本期提列呆帳費用	450	4,227	4,677
本期沖銷	(4,269)	(2,699)	(6,968)
外幣換算差額	-	344	344
104 年 9 月 30 日餘額	<u>\$ 813</u>	<u>\$ 8,786</u>	<u>\$ 9,599</u>
105 年 1 月 1 日餘額	\$ 813	\$ 4,977	\$ 5,790
本期迴轉備抵呆帳	-	(2,028)	(2,028)
本期沖銷	-	(1,236)	(1,236)
外幣換算差額	-	(59)	(59)
105 年 9 月 30 日餘額	<u>\$ 813</u>	<u>\$ 1,654</u>	<u>\$ 2,467</u>

合併公司之 PHA 於 105 年 9 月 30 日暨 104 年 12 月 31 日及 9 月 30 日分別有應收帳款計 709,841 仟元、720,559 仟元及 851,768 仟元業已提供銀行作為短期借款之擔保品，請參閱附註二八。

十、存 貨

	105年9月30日	104年12月31日	104年9月30日
原 物 料	\$ 473,660	\$ 441,925	\$ 415,766
在 製 品	245,448	171,782	227,437
製 成 品	196,744	389,406	314,069
商 品	432,427	552,473	694,851
	<u>\$ 1,348,279</u>	<u>\$ 1,555,586</u>	<u>\$ 1,652,123</u>

105 年 9 月 30 日暨 104 年 12 月 31 日及 9 月 30 日之備抵存貨跌價損失分別為 323,148 仟元、342,781 仟元及 362,449 仟元。

105年及104年7月1日至9月30日與105年及104年1月1日至9月30日與存貨相關之銷貨成本分別為2,563,417仟元、2,648,768仟元、7,148,175仟元及7,386,755仟元；各期間之銷貨成本分別包括存貨跌價損失6,949仟元、4,624仟元、5,456仟元及13,193仟元。

十一、待出售非流動資產

	105年9月30日	104年12月31日	104年9月30日
PHSY 建築物及土地使用權	\$ 11,610	\$ -	\$ -

本公司預計處分子公司東莞雙盈電子有限公司之建築物及土地使用權，並預計於12個月內完成處分程序。該建築物及土地使用權已重分類為待出售非流動資產，且已於合併資產負債表中單獨表達（詳下述說明）。出售價款預期將超過相關淨資產之帳面金額，故將該等單位分類為待出售非流動資產時，並無應認列之減損損失。

PHSY 建築物及土地使用權分類為待出售非流動資產明細如下：

	105年9月30日
建築物	\$ 36,111
減：累計折舊	(28,856)
	7,255
土地使用權	4,355
	\$ 11,610

十二、子公司

投資公司名稱	子 公 司 名 稱	業 務 性 質	所 持 股 權 百 分 比			說 明
			105年 9月30日	104年 12月31日	104年 9月30日	
飛宏公司	Phihong International Corp. (以下簡稱PHI公司)	轉投資業務	100.00	100.00	100.00	
飛宏公司	Phitek International Co.,Ltd. (以下簡稱PHK公司)	轉投資業務	100.00	100.00	100.00	
飛宏公司	Ascent Alliance Ltd.(以下簡稱PHQ公司)	轉投資業務	100.00	100.00	100.00	
飛宏公司	Phihong USA Corp.(以下簡稱PHA公司)	銷售電源供應器產品	100.00	100.00	100.00	
飛宏公司	American Ballast Corp.(以下簡稱PHAB公司)	銷售電子安定器	-	100.00	100.00	註1
飛宏公司	Phihong Technology Japan Co., Ltd.(以下簡稱PHJ公司)	銷售電源零組件	100.00	100.00	100.00	
飛宏公司	廣錄投資股份有限公司(以下簡稱廣錄公司)	一般投資業務	100.00	100.00	100.00	

(接次頁)

(承前頁)

投資公司名稱	子 公 司 名 稱	業 務 性 質	所 持 股 權 百 分 比			說 明
			105年 9月30日	104年 12月31日	104年 9月30日	
PHI 公司	飛宏(東莞)電子有限公司	生產電源供應器及其 半成品	100.00	100.00	100.00	
PHI 公司	達宏(天津)電子有限公司	生產電源供應器	100.00	100.00	100.00	
PHI 公司	飛宏電子(蘇州)有限公司	研發、生產電源供應 器、充電器、電子 安定器、電子變壓 器等及其相關產品	100.00	100.00	100.00	
PHI 公司	Value Dynamic Investment Ltd. (以下簡稱 PHVD 公 司)	一般投資業	-	100.00	100.00	註 2
PHI 公司	N-Lighten Technologies, Inc. (以下簡稱 N-Lighten 公司)	一般投資業	58.45	58.45	58.45	
PHI 公司	洋宏貿易(上海)有限公司	銷售照明產品	100.00	-	-	註 3
PHVD 公司	洋宏貿易(上海)有限公司	銷售照明產品	-	100.00	100.00	註 3
PHK 公司	東莞達宏電子有限公司	生產電源供應器及其 半成品	100.00	100.00	100.00	
PHQ 公司	東莞雙盈電子有限公司	電子材料之製造及銷 售	100.00	100.00	100.00	
PHQ 公司	金昇宏(江西)電子有限公司	變壓器組合線材之製 造及銷售	100.00	100.00	100.00	
廣鍊公司	N-Lighten 公司	一般投資業	19.78	19.78	19.78	

註 1：該公司已於 105 年 6 月完成清算。

註 2：該公司已於 105 年 3 月完成清算。

註 3：洋宏貿易(上海)有限公司之股權已於 105 年 3 月移轉至 PHI 公司。

主要營業場所及公司註冊之國家資訊，請參閱附表八及九。

十三、採用權益法之投資

投資關聯企業

	105年9月30日	104年12月31日	104年9月30日
具重大性之關聯企業			
浩軒創業投資股份有限 公司	\$ 366	\$ 16,132	\$ 27,761
宏軒創業投資股份有限 公司	143,151	123,057	95,063
漢宇創業投資股份有限 公司	102,342	108,025	113,703
春天酒店股份有限公司	28,277	31,289	29,562
	<u>\$ 274,136</u>	<u>\$ 278,503</u>	<u>\$ 266,089</u>

合併公司於資產負債表日對關聯企業之所有權權益及表決權百分比如下：

公 司 名 稱	105年9月30日	104年12月31日	104年9月30日
浩軒創業投資股份有限公司	24.67%	24.67%	24.67%
宏軒創業投資股份有限公司	32.26%	32.26%	32.26%
漢宇創業投資股份有限公司	22.22%	22.22%	22.22%
春天酒店股份有限公司	25.33%	25.33%	25.33%
PHIHONG PWM BRASIL LTDA.	60.00%	60.00%	60.00%
FIRST INTERNATIONAL COMPUTER DO BRASIL LTDA	33.85%	33.85%	33.85%

上述關聯企業之業務性質、主要營業場所及公司註冊之國家資訊，請參閱附表八。

飛宏公司對於巴西之投資包括持股 PHIHONG PWM BRASIL LTDA. 60% 及持股 FIRST INTERNATIONAL COMPUTER DO BRASIL LTDA. 33.85%，另外由 PHIHONG PWM BRASIL LTDA. 持股 FIRST INTERNATIONAL COMPUTER DO BRASIL LTDA. 21.15%。PHIHONG PWM BRASIL LTDA. 並由巴西當地之經營團隊持股 40%，依飛宏公司與經營團隊之合作模式及巴西法律規定，飛宏公司對其並無控制力，帳列金額經評估回收可能性不大，因此將 PHIHONG PWM BRASIL LTDA. 及 FIRST INTERNATIONAL COMPUTER DO BRASIL LTDA. 帳列數均列為零，合併公司對上述所有關聯企業皆採權益法衡量。

105 年及 104 年 1 月 1 日至 9 月 30 日採用權益法之投資及合併公司對其所享有之損益及其他綜合損益份額，係依據各關聯企業同期間未經會計師核閱之財務報表認列。

十四、不動產、廠房及設備

	自有土地	建築物	機器設備	其他設備	未完工程	合計
成本						
104年1月1日餘額	\$ 273,316	\$ 2,646,765	\$ 2,790,361	\$ 641,978	\$ 1,501,003	\$ 7,853,423
增 添	-	885	61,128	48,779	442,888	553,680
處 分	-	(8,654)	(89,859)	(22,916)	-	(121,429)
淨兌換差額	2,439	(5,477)	(6,759)	(109)	7,846	(2,060)
重分類至投資性不動產	-	(316,050)	-	-	-	(316,050)
其 他	-	220	(376)	25,876	(25,814)	(94)
104年9月30日餘額	<u>\$ 275,755</u>	<u>\$ 2,317,689</u>	<u>\$ 2,754,495</u>	<u>\$ 693,608</u>	<u>\$ 1,925,923</u>	<u>\$ 7,967,470</u>
累計折舊						
104年1月1日餘額	\$ -	\$ 1,058,335	\$ 1,787,751	\$ 477,787	\$ -	\$ 3,323,873
處 分	-	(5,961)	(83,473)	(22,340)	-	(111,774)
折舊費用	-	55,886	176,154	49,410	-	281,450
淨兌換差額	-	(628)	(1,487)	(661)	-	(2,776)
重分類至投資性不動產	-	(76,309)	-	-	-	(76,309)
其 他	-	-	(343)	343	-	-
104年9月30日餘額	<u>\$ -</u>	<u>\$ 1,031,323</u>	<u>\$ 1,878,602</u>	<u>\$ 504,539</u>	<u>\$ -</u>	<u>\$ 3,414,464</u>
104年9月30日淨額	<u>\$ 275,755</u>	<u>\$ 1,286,366</u>	<u>\$ 875,893</u>	<u>\$ 189,069</u>	<u>\$ 1,925,923</u>	<u>\$ 4,553,006</u>
成本						
105年1月1日餘額	\$ 275,658	\$ 1,760,321	\$ 2,629,389	\$ 672,648	\$ 1,804,133	\$ 7,142,149
增 添	-	17,277	42,368	36,185	122,921	218,751
處 分	(9,850)	(16,233)	(71,046)	(42,304)	-	(139,433)
淨兌換差額	(327)	(92,458)	(161,760)	(24,800)	(114,150)	(393,495)
重 分 類	-	531,170	879	6,496	(574,656)	(36,111)
105年9月30日餘額	<u>\$ 265,481</u>	<u>\$ 2,200,077</u>	<u>\$ 2,439,830</u>	<u>\$ 648,225</u>	<u>\$ 1,238,248</u>	<u>\$ 6,791,861</u>
累計折舊						
105年1月1日餘額	\$ -	\$ 741,940	\$ 1,815,605	\$ 462,965	\$ -	\$ 3,020,510
處 分	-	(4,483)	(65,024)	(41,731)	-	(111,238)
折舊費用	-	54,924	146,796	55,248	-	256,968
淨兌換差額	-	(42,554)	(109,518)	(18,620)	-	(170,692)
重 分 類	-	(28,856)	-	-	-	(28,856)
105年9月30日餘額	<u>\$ -</u>	<u>\$ 720,971</u>	<u>\$ 1,787,859</u>	<u>\$ 457,862</u>	<u>\$ -</u>	<u>\$ 2,966,692</u>
104年12月31日及 105年1月1日淨額	<u>\$ 275,658</u>	<u>\$ 1,018,381</u>	<u>\$ 813,784</u>	<u>\$ 209,683</u>	<u>\$ 1,804,133</u>	<u>\$ 4,121,639</u>
105年9月30日淨額	<u>\$ 265,481</u>	<u>\$ 1,479,106</u>	<u>\$ 651,971</u>	<u>\$ 190,363</u>	<u>\$ 1,238,248</u>	<u>\$ 3,825,169</u>

合併公司 104 年之部分不動產、廠房及設備，由用於商品生產或勞務提供轉為賺取租金收入，而重分類至投資性不動產項下，請參閱附註十五。

合併公司之不動產、廠房及設備係以直線基礎按下列耐用年數計提折舊：

建築物	
廠房主建物	50年
工程系統	10年
機器設備	3至10年
其他設備	3至5年

合併公司設定質押作為長期借款擔保品之土地、房屋及建築金額，請參閱附註二八。

十五、投資性不動產

以成本衡量之投資性不動產

成 本

104年1月1日餘額	\$ -
自不動產、廠房及設備轉入	316,050
淨兌換差額	<u>5,301</u>
104年9月30日餘額	<u>\$ 321,351</u>

累計折舊及減損

104年1月1日餘額	\$ -
自不動產、廠房及設備轉入	76,309
折舊費用	8,915
淨兌換差額	<u>1,543</u>
104年9月30日餘額	<u>\$ 86,767</u>

104年9月30日淨額 \$ 234,584

成 本

105年1月1日餘額	\$ 1,047,669
淨兌換差額	<u>(75,035)</u>
105年9月30日餘額	<u>\$ 972,634</u>

累計折舊及減損

105年1月1日餘額	\$ 379,491
折舊費用	25,103
淨兌換差額	<u>(28,287)</u>
105年9月30日餘額	<u>\$ 376,307</u>

104年12月31日及

105年1月1日淨額	<u>\$ 668,178</u>
105年9月30日淨額	<u>\$ 596,327</u>

投資性不動產係以直線基礎按下列耐用年數計提折舊：

主 建 物	30 年
其 他	10 年

投資性不動產之公允價值未經獨立評價人員評價，僅由合併公司管理階層採用市場參與者常用之評價模型以第3等級輸入值衡量。該評價係參考類似不動產交易價格之市場證據，評價所得公允價值如下：

	105年9月30日
公允價值	<u>\$ 1,290,590</u>

十六、其他無形資產

	<u>電 腦 軟 體</u>
<u>成 本</u>	
104年1月1日餘額	\$ 101,752
增 添	6,423
處 分	(2,288)
外幣兌換差額之影響	<u>73</u>
104年9月30日餘額	<u>\$ 105,960</u>
<u>累計攤銷</u>	
104年1月1日餘額	\$ 55,949
攤銷費用	12,174
處 分	(2,279)
外幣兌換差額之影響	<u>224</u>
104年9月30日餘額	<u>\$ 66,068</u>
104年9月30日淨額	<u>\$ 39,892</u>
<u>成 本</u>	
105年1月1日餘額	\$109,993
增 添	3,629
處 分	(4,087)
外幣兌換差額之影響	(<u>2,506</u>)
105年9月30日餘額	<u>\$107,029</u>
<u>累計攤銷</u>	
105年1月1日餘額	\$ 69,455
攤銷費用	12,987
處 分	(3,587)
外幣兌換差額之影響	(<u>1,657</u>)
105年9月30日餘額	<u>\$ 77,198</u>
104年12月31日及 105年1月1日淨額	<u>\$ 40,538</u>
105年9月30日淨額	<u>\$ 29,831</u>

上述無形資產係以直線基礎按2至5年之耐用年數計提攤銷費用。

十七、預付租賃款

	<u>105年9月30日</u>	<u>104年12月31日</u>	<u>104年9月30日</u>
流 動	\$ 3,572	\$ 3,987	\$ 4,068
非 流 動	<u>135,750</u>	<u>153,778</u>	<u>157,942</u>
	<u>\$ 139,322</u>	<u>\$ 157,765</u>	<u>\$ 162,010</u>

長期預付租賃款係預付位於中國大陸之土地使用權。

十八、借 款

短期借款

	<u>105年9月30日</u>	<u>104年12月31日</u>	<u>104年9月30日</u>
<u>擔保借款</u>			
銀行借款	<u>\$ 94,065</u>	<u>\$ 98,580</u>	<u>\$ 98,610</u>
利 率	<u>2.875%</u>	<u>2.75%</u>	<u>2.50%</u>

長期借款

	<u>105年9月30日</u>	<u>104年12月31日</u>	<u>104年9月30日</u>
<u>無擔保借款</u>			
中期借款，期間為 104 年 8 月 4 日至 106 年 5 月 15 日，104 年 12 月 31 日及 104 年 9 月 30 日利率分別為 1.2019%及 1.2759%，按月支付利息，到期償還本金，合併公司已於 105 年 4 月提前償還本金。	\$ -	\$ 100,000	\$ 100,000
中期借款，期間為 104 年 8 月 27 日至 106 年 2 月 23 日，104 年 12 月 31 日及 104 年 9 月 30 日利率分別為 1.2019%及 1.2759%，按月支付利息，到期償還本金，合併公司已於 105 年 3 月提前償還本金。	-	50,000	50,000

(接次頁)

(承前頁)

	<u>105年9月30日</u>	<u>104年12月31日</u>	<u>104年9月30日</u>
中期借款，期間為 104 年 12 月 29 日至 106 年 12 月 29 日，104 年 12 月 31 日利率為 1.60%，按月支付利息，到期償還本金，合併公司已於 105 年 2 月提前償還本金。	\$ -	\$ 100,000	\$ -
中期借款，期間為 104 年 9 月 7 日至 107 年 3 月 7 日，104 年 12 月 31 日利率為 1.23%，按月支付利息，到期償還本金，合併公司已於 105 年 3 月提前償還本金。	-	300,000	-
中期借款，期間為 104 年 12 月 23 日至 107 年 12 月 23 日，105 年 9 月 30 日及 104 年 12 月 31 日利率分別為 4.03294% 及 3.7744%，自 105 年 2 月 23 日起，本金按季平均攤還，合併公司已於 105 年 3 月提前償還本金 USD 1,200 仟元。	30,784	78,864	-
中期借款，期間為 105 年 7 月 19 日至 108 年 7 月 19 日，105 年 9 月 30 日利率為 3.8553%，自 105 年 10 月 19 日起，本金按季平均攤還。	37,626	-	-
中期借款，期間為 104 年 9 月 7 日至 105 年 10 月 31 日，104 年 9 月 30 日利率為 1.30%，按月支付利息，到期償還本金。	-	-	300,000

(接次頁)

(承前頁)

	105年9月30日	104年12月31日	104年9月30日
<u>擔保借款</u>			
中期借款，期間為 104 年 7 月 2 日至 106 年 7 月 2 日，104 年 12 月 31 日及 104 年 9 月 30 日利率分別為 1.12% 及 1.19%，按月支付利息，到期償還本金，合併公司已於 105 年 3 月提前償還本金。	\$ -	\$ 50,000	\$ 50,000
中期借款，期間為 104 年 8 月 27 日至 106 年 8 月 27 日，104 年 12 月 31 日及 104 年 9 月 30 日利率分別為 1.12% 及 1.19%，按月支付利息，到期償還本金，合併公司已於 105 年 3 月提前償還本金。	-	100,000	200,000
	68,410	778,864	700,000
減：列為一年內到期部分	(26,225)	(76,288)	(50,000)
	<u>\$ 42,185</u>	<u>\$ 702,576</u>	<u>\$ 650,000</u>

上述借款之擔保品及連帶保證情形，請參閱附註二八及二九。

十九、應付公司債

	105年9月30日	104年12月31日	104年9月30日
國內無擔保可轉換公司債	\$ 1,174,473	\$ 1,266,468	\$ 1,302,848
國內有擔保公司債	997,857	-	-
減：列為一年內到期部分	(1,174,473)	-	-
	<u>\$ 997,857</u>	<u>\$ 1,266,468</u>	<u>\$ 1,302,848</u>

(一) 國內無擔保可轉換公司債

飛宏公司於 103 年 6 月 4 日發行 15 仟單位，每單位面額新台幣 10 萬元，3 年期票面利率為零之新台幣計價無擔保可轉換公司債，本金金額共計 1,500,000 仟元，發行總價款為 1,503,000 仟元。

每單位公司債持有人有權以每股 20.4 元轉換為飛宏公司之普通股，嗣後飛宏公司遇有股本變動或發放現金股利，須依規定計算公

式調整轉換價格，自 104 年 8 月 5 日起，轉換價格調整為 19 元。另轉換期間為 103 年 7 月 5 日至 106 年 5 月 25 日，若公司債屆時未轉換，將於 106 年 6 月 4 日每單位以 100 仟元贖回。

飛宏公司得於發行滿一個月之翌日起至發行期間屆滿前 10 日止，提前買回全部債券。

此轉換公司債包括負債及權益組成部分，權益組成部分於權益項下以資本公積－認股權表達。負債組成部分原始認列之有效利率為 1.70%。

發行價款（減除交易成本 5,669 仟元）	\$ 1,497,331
權益組成部分（減除分攤至權益之交易成本 272 仟元）	(<u>71,878</u>)
發行日負債組成部分	1,425,453
以有效利率 1.70% 計算之利息	13,944
轉換為普通股	(<u>10,208</u>)
103 年 12 月 31 日負債組成部分	<u>\$ 1,429,189</u>
104 年 1 月 1 日負債組成部分	\$ 1,429,189
以有效利率 1.70% 計算之利息	18,178
贖回公司債	(<u>144,519</u>)
104 年 9 月 30 日負債組成部分	<u>\$ 1,302,848</u>
105 年 1 月 1 日負債組成部分	\$ 1,266,468
以有效利率 1.70% 計算之利息	15,570
贖回公司債	(<u>107,565</u>)
105 年 9 月 30 日負債組成部分	<u>\$ 1,174,473</u>

105 年 1 月 1 日至 9 月 30 日飛宏公司自公開市場提前贖回無擔保可轉換公司債，產生之贖回公司債利益 1,606 仟元，帳列 105 年 1 月 1 日至 9 月 30 日「營業外收入及支出－其他利益及損失」項下，另同時轉列「資本公積－可轉換公司債權益組成部分」5,247 仟元至「資本公積－庫藏股票交易」項下，請參閱附註二二及二三。

(二) 國內有擔保公司債

飛宏公司於 105 年 4 月 1 日發行 100 單位，每單位面額新台幣 10,000 仟元，5 年期票面利率為 0.95% 之新台幣計價有擔保普通公司債，本金金額共計 1,000,000 仟元。

二十、其他應付款

	105年9月30日	104年12月31日	104年9月30日
應付薪資及獎金	\$ 265,729	\$ 262,815	\$ 304,347
應付員工紅利及董監酬勞	-	-	275
應付休假給付	41,030	40,857	36,809
應付設備款	42,510	33,932	46,727
其他	487,991	515,056	513,119
	<u>\$ 837,260</u>	<u>\$ 852,660</u>	<u>\$ 901,277</u>

二一、退職後福利計畫

105年及104年7月1日至9月30日與105年及104年1月1日至9月30日認列之確定福利計畫相關退休金費用係以104年及103年12月31日精算決定之退休金成本率計算，金額分別為410仟元、539仟元、1,230仟元及1,617仟元。

二二、權益

(一) 股本

普通股

	105年9月30日	104年12月31日	104年9月30日
額定股數(仟股)	<u>600,000</u>	<u>600,000</u>	<u>600,000</u>
額定股本	<u>\$ 6,000,000</u>	<u>\$ 6,000,000</u>	<u>\$ 6,000,000</u>
已發行且已收足股款之 股數(仟股)	<u>277,688</u>	<u>277,688</u>	<u>277,688</u>
已發行股本	<u>\$ 2,776,884</u>	<u>\$ 2,776,884</u>	<u>\$ 2,776,884</u>

已發行之普通股每股面額為10元，每股享有一表決權及收取股利之權利。

飛宏公司103年6月19日經股東會決議發行限制員工權利新股5,000仟股，每股面額10元，共計50,000仟元，每股認購價格為0元，本次發行普通股之權利義務於員工達成既得條件前除限制股份之轉讓權利外，其權利義務(包括參與配股、配息、股東會表決權、選舉權及現金增資認股等)與其他已發行普通股相同。截至104年12月31日止，皆已失效。

(二) 資本公積

	105年9月30日	104年12月31日	104年9月30日
股票發行溢價	\$ 226,556	\$ 226,556	\$ 226,556
公司債轉換溢價	667,058	667,058	667,058
庫藏股票交易	62,672	57,425	55,364
轉換公司債應付利息補償金	13,243	13,243	13,243
可轉換公司債權益組成部分	<u>56,927</u>	<u>62,174</u>	<u>64,235</u>
	<u>\$ 1,026,456</u>	<u>\$ 1,026,456</u>	<u>\$ 1,026,456</u>

資本公積中屬超過票面金額發行股票之溢額（包括以超過面額發行普通股、公司債轉換溢價及庫藏股票交易等）及受領贈與之部分得用以彌補虧損，亦得於公司無虧損時，用以發放現金股利或撥充股本，惟撥充股本時每年以實收股本之一定比率為限。

因採用權益法之投資、員工認股權及認股權產生之資本公積，不得作為任何用途。

(三) 保留盈餘及股利政策

依 104 年 5 月公司法之修正，股息及紅利之分派限於股東，員工非屬盈餘分派之對象。本公司已於 105 年 6 月 8 日股東常會決議通過修正章程之盈餘分派政策，並於章程中另外訂定員工酬勞之分派政策。

修正後章程之盈餘分派政策規定，本公司年度決算如有盈餘，依法繳納稅捐，彌補累積虧損後，再提 10% 為法定盈餘公積，其餘再依法令規定提列或迴轉特別盈餘公積；如尚有餘額，併同累積未分配盈餘，由董事會擬具盈餘分配議案，提請股東會決議分派股東股息紅利。修正前後章程之員工及董監事酬勞分派政策，參閱附註二三之(四)員工福利費用。

法定盈餘公積應提撥至其餘額達公司實收股本總額時為止。法定盈餘公積得用以彌補虧損。公司無虧損時，法定盈餘公積超過實收股本總額 25% 之部分除得撥充股本外，尚得以現金分配。

本公司依金管證發字第 1010012865 號函、金管證發字第 1010047490 號函、金管證發字第 1030006415 號及「採用國際財務報導準則 (IFRSs) 後，提列特別盈餘公積之適用疑義問答」等規定提列及迴轉特別盈餘公積。

分配未分配盈餘時，除屬非中華民國境內居住者之股東外，其餘股東可獲配按股利分配日之稅額扣抵比率計算之股東可扣抵稅額。

飛宏公司於 105 年 6 月 8 日及 104 年 6 月 11 日舉行股東常會，分別決議通過 104 及 103 年度盈餘分配案如下：

	盈 餘 分 配		每 股 股 利 (元)	
	104年度	103年度	104年度	103年度
法定盈餘公積	\$ -	\$ 14,784	\$ -	\$ -
現金股利	-	133,062	-	0.48

(四) 特別盈餘公積

飛宏公司於首次採用 IFRSs 時，帳列未實現重估增值及累積換算調整數轉入保留盈餘之金額分別為 10,968 仟元及 250,296 仟元，因首次採用 IFRSs 產生之保留盈餘增加數不足提列，故僅就因轉換採用 IFRSs 產生之保留盈餘增加數 230,859 仟元予以提列特別盈餘公積。

(五) 其他權益項目

1. 國外營運機構財務報表換算之兌換差額

	105年1月1日 至9月30日	104年1月1日 至9月30日
期初餘額	\$ 294,758	\$ 345,970
換算國外營運機構淨資產所產生之兌換差額	(351,195)	40,031
期末餘額	<u>(\$ 56,437)</u>	<u>\$ 386,001</u>

2. 備供出售金融資產未實現損益

	105年1月1日 至9月30日	104年1月1日 至9月30日
期初餘額	\$ 47,351	(\$ 37,199)
採用權益法之關聯企業 之備供出售金融資產 未實現損益之份額	<u>9,280</u>	<u>32,298</u>
期末餘額	<u>\$ 56,631</u>	<u>(\$ 4,901)</u>

(六) 非控制權益

	105年1月1日 至9月30日	104年1月1日 至9月30日
期初餘額	(\$ 10,168)	(\$ 9,662)
歸屬於非控制權益之份額 本期淨損	(22)	(3,418)
國外營運機構財務報表 換算之兌換差額	<u>466</u>	<u>2,728</u>
期末餘額	<u>(\$ 9,724)</u>	<u>(\$ 10,352)</u>

二三、繼續營業單位淨利

(一) 其他收入

	105年7月1日 至9月30日	104年7月1日 至9月30日	105年1月1日 至9月30日	104年1月1日 至9月30日
利息收入	\$ 8,084	\$ 5,306	\$ 22,859	\$ 16,292
股利收入	-	-	5,239	5,542
其他	<u>25,290</u>	<u>30,668</u>	<u>73,328</u>	<u>78,750</u>
	<u>\$ 33,374</u>	<u>\$ 35,974</u>	<u>\$ 101,426</u>	<u>\$ 100,584</u>

(二) 其他利益及損失

	105年7月1日 至9月30日	104年7月1日 至9月30日	105年1月1日 至9月30日	104年1月1日 至9月30日
淨外幣兌換損益	(\$ 40,820)	\$ 46,801	(\$ 78,192)	\$ 49,713
處分不動產、廠房及設 備利益	2,687	1,074	6,882	733
處分無形資產(損)益	16	8,821	(379)	-
處分投資利益	3,159	-	5,923	13,075
指定透過損益按公允價 值衡量之金融資產 (損)益	(657)	1,536	-	3,829
贖回公司債利益	361	9,550	1,606	9,550
其他	<u>(6,546)</u>	<u>(3,227)</u>	<u>(23,554)</u>	<u>(24,749)</u>
	<u>(\$ 41,800)</u>	<u>\$ 64,555</u>	<u>(\$ 87,714)</u>	<u>\$ 52,151</u>

(三) 折舊及攤銷

	105年7月1日 至9月30日	104年7月1日 至9月30日	105年1月1日 至9月30日	104年1月1日 至9月30日
不動產、廠房及設備	\$ 83,286	\$ 94,095	\$ 256,968	\$ 281,450
投資性不動產	8,083	2,984	25,103	8,915
電腦軟體	4,255	3,999	12,987	12,174
	<u>\$ 95,624</u>	<u>\$ 101,078</u>	<u>\$ 295,058</u>	<u>\$ 302,539</u>
折舊費用依功能別彙總				
營業成本	\$ 43,893	\$ 57,610	\$ 144,420	\$ 174,114
營業費用	39,393	36,485	112,548	107,336
營業外支出	8,083	2,984	25,103	8,915
	<u>\$ 91,369</u>	<u>\$ 97,079</u>	<u>\$ 282,071</u>	<u>\$ 290,365</u>
攤銷費用依功能別彙總				
營業成本	\$ 605	\$ 688	\$ 1,911	\$ 2,066
營業費用	3,650	3,311	11,076	10,108
	<u>\$ 4,255</u>	<u>\$ 3,999</u>	<u>\$ 12,987</u>	<u>\$ 12,174</u>

(四) 員工福利費用

	105年7月1日 至9月30日	104年7月1日 至9月30日	105年1月1日 至9月30日	104年1月1日 至9月30日
退職後福利(附註二十)				
確定提撥計畫	\$ 5,259	\$ 6,859	\$ 16,003	\$ 20,314
確定福利計畫	410	539	1,230	1,617
	5,669	7,398	17,233	21,931
短期員工福利	607,757	659,275	1,756,810	1,947,000
員工福利費用合計	<u>\$ 613,426</u>	<u>\$ 666,673</u>	<u>\$ 1,774,043</u>	<u>\$ 1,968,931</u>
依功能別彙總				
營業成本	\$ 392,091	\$ 427,799	\$ 1,105,885	\$ 1,313,359
營業費用	221,335	238,874	668,158	655,572
	<u>\$ 613,426</u>	<u>\$ 666,673</u>	<u>\$ 1,774,043</u>	<u>\$ 1,968,931</u>

依 104 年 5 月修正後公司法及 105 年 6 月經股東會決議之修正章程，本公司係以當年度扣除分派員工及董監酬勞前之稅前利益分別以不低於 10% 及不高於 2% 提撥員工酬勞及董監事酬勞。105 年 1 月 1 日至 9 月 30 日因營運虧損未予提列員工酬勞及董監事酬勞。

修正前之章程係規定以當年度稅後可分配盈餘分別以不低於 10% 及不高於 2% 估列員工紅利及董監事酬勞，104 年 1 月 1 日至 9 月 30 日因營運虧損未予提列員工酬勞及董監事酬勞。

年度財務報告通過發布日後若金額仍有變動，則依會計估計變動處理，於次一年度調整入帳。

有關本公司 105 年董事會決議之員工酬勞及董監事酬勞資訊，及 104 年股東會決議之員工紅利及董監事酬勞資訊，請至台灣證券交易所「公開資訊觀測站」查詢。

二四、繼續營業單位所得稅

(一) 認列於損益之所得稅

所得稅（利益）費用之主要組成項目如下：

	105年7月1日 至9月30日	104年7月1日 至9月30日	105年1月1日 至9月30日	104年1月1日 至9月30日
當期所得稅				
本期產生者	\$ 8,662	\$ 3,994	\$ 18,238	\$ 21,644
以前年度之調整	-	2,594	3	1,374
遞延所得稅	(3,740)	(1,959)	(10,390)	(3,029)
認列於損益之所得稅費用	<u>\$ 4,922</u>	<u>\$ 4,629</u>	<u>\$ 7,851</u>	<u>\$ 19,989</u>

(二) 兩稅合一相關資訊

	105年9月30日	104年12月31日	104年9月30日
未分配盈餘			
86 年度以前未分配盈餘	\$ -	\$ -	\$ -
87 年度以後未分配盈餘（虧損）	(266,851)	177,165	242,343
	<u>(\$ 266,851)</u>	<u>\$ 177,165</u>	<u>\$ 242,343</u>
股東可扣抵稅額帳戶餘額	<u>\$ 198,424</u>	<u>\$ 189,835</u>	<u>\$ 174,135</u>
盈餘分配適用之稅額扣抵比率		104年度 -	103年度 25.01%

(三) 所得稅核定情形

飛宏公司營利事業所得稅結算申報，業經稅捐稽徵機關核定至 102 年度。

二五、每股盈餘（虧損）

	稅後淨損（歸屬 於本公司業主） 金 額	股 數 （ 仟 股 ）	每 股 盈 餘 （ 虧 損 ）（ 元 ）
<u>105年7月1日至9月30日</u>			
基本每股虧損			
本期淨損	(\$ 58,940)	<u>277,688</u>	(\$ 0.21)
<u>104年7月1日至9月30日</u>			
基本每股虧損			
本期淨損	(\$ 66,882)	<u>277,688</u>	(\$ 0.24)
<u>105年1月1日至9月30日</u>			
基本每股虧損			
本期淨損	(\$ 444,016)	<u>277,688</u>	(\$ 1.60)
<u>104年1月1日至9月30日</u>			
基本每股虧損			
本期淨損	(\$ 449,274)	<u>277,688</u>	(\$ 1.62)

二六、金融工具

（一）公允價值資訊－按公允價值衡量之金融工具

公允價值層級

104年12月31日

	第 1 等 級	第 2 等 級	第 3 等 級	合 計
透過損益按公允價值衡量 之金融資產	<u>\$ 147,522</u>	<u>\$ -</u>	<u>\$ -</u>	<u>\$ 147,522</u>

104年9月30日

	第 1 等 級	第 2 等 級	第 3 等 級	合 計
透過損益按公允價值衡量 之金融資產	<u>\$ 265,340</u>	<u>\$ -</u>	<u>\$ -</u>	<u>\$ 265,340</u>

105年及104年1月1日至9月30日無第1等級與第2等級公允價值衡量間移轉之情形。

(二) 財務風險管理目的與政策

合併公司主要金融工具包括現金及約當現金、應收帳款、其他應收款、存出(入)保證金、應付帳款、應付帳款－關係人、其他應付款、長短期借款及應付公司債。合併公司之財務管理部門係為各業務單位提供服務，統籌協調進入國內與國際金融市場操作，藉由依照風險程度與廣度分析暴險之內部風險報告監督及管理合併公司營運有關之財務風險。該等風險包括市場風險(包含匯率風險及利率風險)、信用風險及流動性風險。

1. 市場風險

合併公司之營運活動使合併公司承擔之主要財務風險為外幣匯率變動風險以及利率變動風險。

(1) 匯率風險

合併公司之數個子公司從事外幣計價之銷貨與進貨交易，因而使合併公司產生匯率變動暴險。合併公司經評估外幣資產負債之部位，並無暴露於重大之匯率風險，未另採行額外之避險，故無適用相關避險會計處理。

合併公司於資產負債表日非功能性貨幣計價之貨幣性資產與貨幣性負債帳面金額(包含合併財務報告中已沖銷之非功能性貨幣計價之貨幣性項目)請參閱附註三十。

敏感度分析

合併公司主要受到美元及人民幣匯率波動之影響。

下表詳細說明當新台幣(功能性貨幣)對各攸關外幣之匯率增加及減少1%時，合併公司之敏感度分析。敏感度分析僅包括流通在外之外幣貨幣性項目，並將其期末之換算以匯率變動1%予以調整。下表之正數係表示當新台幣相對於各相關貨幣升值1%時，將使稅前淨利減少之金額；當新台幣相對於各相關外幣貶值1%時，其對稅前淨利或權益之影響將為同金額之負數。

	105年1月1日 至9月30日	104年1月1日 至9月30日
美 元	\$ 590	\$ 1,168
人 民 幣	5,969	6

(2) 利率風險

合併公司之利率風險主要來自固定及浮動利率之長短期借款，使合併公司承受公允價值及現金流量利率風險。

合併公司於資產負債表日受利率暴險之金融負債帳面金額如下：

	105年9月30日	104年12月31日	104年9月30日
具現金流量利率風險			
—金融負債	\$ 162,475	\$ 877,444	\$ 798,160

2. 信用風險

信用風險係指交易對方拖欠合約義務而造成合併公司財務損失之風險。截至資產負債表日，合併公司可能因交易對方未履行義務造成財務損失之最大信用風險暴險主要係來自於合併資產負債表所認列之金融資產帳面金額。

合併公司採行之政策係僅與信譽卓著之對象進行交易，並於必要情形下取得足額之擔保以減輕因拖欠所產生財務損失之風險。合併公司持續監督信用暴險以及交易對方之信用評等，並將總交易金額分散至各信用評等合格之客戶，並透過每年由專責人員複核及核准之交易對方信用額度限額控制信用暴險。

應收帳款之對象涵蓋眾多客戶，分散於不同產業及地理區域。合併公司持續地針對應收帳款客戶之財務狀況進行評估，必要時亦會購買信用保證保險合約。

3. 流動性風險

合併公司係透過管理及維持足夠部位之現金及約當現金以支應集團營運並減輕現金流量波動之影響。合併公司管理階層監督銀行融資額度使用狀況並確保借款合同條款之遵循。

銀行借款對合併公司而言係為一項重要流動性來源。截至105年9月30日暨104年12月31日及9月30日止，合併公司未動用之融資額度，參閱下列(2)融資額度之說明。

(1) 流動性及利率風險表

合併公司已約定還款期間之非衍生金融負債剩餘合約到期分析如下：

105年9月30日

	<u>1年內</u>	<u>1至3年</u>	<u>3年以上</u>	<u>合 計</u>
<u>非衍生金融負債</u>				
無附息負債	\$ 4,432,548	\$ -	\$ -	\$ 4,432,548
浮動利率工具	120,290	42,185	-	162,475
固定利率工具	-	-	997,857	997,857
	<u>\$ 4,552,838</u>	<u>\$ 42,185</u>	<u>\$ 997,857</u>	<u>\$ 5,592,880</u>

104年12月31日

	<u>1年內</u>	<u>1至3年</u>	<u>3年以上</u>	<u>合 計</u>
<u>非衍生金融負債</u>				
無附息負債	\$ 3,319,721	\$ 1,266,468	\$ -	\$ 4,586,189
浮動利率工具	174,868	702,576	-	877,444
固定利率工具	-	-	-	-
	<u>\$ 3,494,589</u>	<u>\$ 1,969,044</u>	<u>\$ -</u>	<u>\$ 5,463,633</u>

104年9月30日

	<u>1年內</u>	<u>1至3年</u>	<u>3年以上</u>	<u>合 計</u>
<u>非衍生金融負債</u>				
無附息負債	\$ 3,255,746	\$ 1,302,848	\$ -	\$ 4,558,594
浮動利率工具	148,610	650,000	-	798,610
固定利率工具	-	-	-	-
	<u>\$ 3,404,356</u>	<u>\$ 1,952,848</u>	<u>\$ -</u>	<u>\$ 5,357,204</u>

(2) 融資額度

	<u>105年9月30日</u>	<u>104年12月31日</u>	<u>104年9月30日</u>
尚未動用之銀行融資 額度	<u>\$2,039,999</u>	<u>\$2,362,380</u>	<u>\$2,042,460</u>

二七、關係人交易

(一) 關係人之名稱及關係

關係人名稱	與合併公司之關係
勛昇科技股份有限公司	其他關係人
瑞昇金屬工業股份有限公司	其他關係人
豐軒有限公司	其他關係人
恆暉製品有限公司	其他關係人
東莞松祥五金製品有限公司	其他關係人
華容股份有限公司	其他關係人
宏鼎資訊股份有限公司	其他關係人
零距離股份有限公司	其他關係人
林中民	飛宏公司董事長

飛宏公司及子公司間之交易、帳戶餘額、收益及費損請詳附表五。合併公司與其他關係人間之交易如下。

(二) 營業收入

關係人類別	105年7月1日 至9月30日	104年7月1日 至9月30日	105年1月1日 至9月30日	104年1月1日 至9月30日
其他關係人	\$ -	\$ 360	\$ -	\$ 460

(三) 進貨

關係人類別	105年7月1日 至9月30日	104年7月1日 至9月30日	105年1月1日 至9月30日	104年1月1日 至9月30日
其他關係人	\$ 33,411	\$ 68,272	\$ 91,162	\$ 176,651

合併公司對關係人之進貨價格與一般廠商相較無重大差異。

(四) 應付關係人款項

關係人類別	105年9月30日	104年12月31日	104年9月30日
其他關係人	\$ 61,725	\$ 61,232	\$ 67,555

(五) 對主要管理階層之獎酬

董事及其他主要管理階層之薪酬總額如下：

	105年7月1日 至9月30日	104年7月1日 至9月30日	105年1月1日 至9月30日	104年1月1日 至9月30日
短期員工福利	\$ 8,068	\$ 9,317	\$ 26,718	\$ 27,869
退職後福利	776	108	992	324
	\$ 8,844	\$ 9,425	\$ 27,710	\$ 28,193

董事及其他主要管理階層之薪酬係由薪酬委員會依照個人績效及市場趨勢決定。

(六) 其他關係人交易

飛宏公司董事長林中民先生為飛宏公司之長短期借款擔任連帶保證人，截至 105 年 9 月 30 日、104 年 12 月 31 日及 104 年 9 月 30 日之借款金額分別為 68,410 仟元、628,864 仟元及 550,000 仟元。

二八、質抵押之資產

合併公司下列資產業經提供作為向銀行借款之擔保品：

	105年9月30日	104年12月31日	104年9月30日
土地	\$ 197,586	\$ 197,586	\$ 197,586
房屋及建築	329,928	336,316	138,910
應收帳款	<u>709,841</u>	<u>720,559</u>	<u>851,768</u>
	<u>\$ 1,237,355</u>	<u>\$ 1,254,461</u>	<u>\$ 1,188,264</u>

二九、重大或有負債及未認列之合約承諾

合併公司未認列之合約承諾如下：

	105年9月30日	104年12月31日	104年9月30日
購置不動產、廠房及設備	<u>\$ 33,752</u>	<u>\$ 117,193</u>	<u>\$ 182,439</u>

三十、外幣金融資產及負債之匯率資訊

以下資訊係按合併公司各個體功能性貨幣以外之外幣彙總表達，所揭露之匯率係指該等外幣換算至功能性貨幣之匯率。具重大影響之外幣資產及負債如下：

105年9月30日

	單位：各外幣／新台幣仟元						
	外	幣	匯	率	新	台	幣
<u>金 融 資 產</u>							
<u>貨幣性項目</u>							
美 金	\$	40,948	31.35500		\$	1,283,913	
日 圓		6,117	0.31053			1,899	
港 幣		3,942	4.04385			15,939	
人 民 幣		126,968	4.70090			596,864	
<u>金 融 負 債</u>							
<u>貨幣性項目</u>							
美 金		39,067	31.35500			1,224,941	
日 圓		8,642	0.31053			2,684	
港 幣		7,488	4.04385			30,281	

104年12月31日

單位：各外幣／新台幣仟元

	外	幣	匯	率	新	台	幣
<u>金 融 資 產</u>							
<u>貨幣性項目</u>							
美 金	\$	50,496		32.86000	\$	1,659,307	
日 圓		50,649		0.27263		13,809	
港 幣		1,558		4.23987		6,607	
人 民 幣		104,803		5.06356		530,674	
<u>金 融 負 債</u>							
<u>貨幣性項目</u>							
美 金		37,956		32.86000		1,247,246	
日 圓		6,040		0.27263		1,647	
港 幣		5,095		4.23987		21,602	

104年9月30日

單位：各外幣／新台幣仟元

	外	幣	匯	率	新	台	幣
<u>金 融 資 產</u>							
<u>貨幣性項目</u>							
美 金	\$	39,099		32.87000	\$	1,285,198	
日 圓		11,428		0.27408		3,132	
港 幣		1,744		4.24128		7,396	
人 民 幣		124		5.16718		643	
<u>金 融 負 債</u>							
<u>貨幣性項目</u>							
美 金		35,544		32.87000		1,168,328	
日 圓		6,539		0.27408		1,792	
港 幣		5,176		4.24128		21,951	

合併公司於105年及104年7月1日至9月30日與105年及104年1月1日至9月30日外幣兌換（損）益（已實現及未實現）分別為(40,820)仟元、46,801仟元、(78,192)仟元及49,713仟元，由於外幣交易及集團個體之功能性貨幣種類繁多，故無法按各重大影響之外幣別揭露兌換損益。

三一、附註揭露事項

(一) 重大交易事項及(二)轉投資相關資訊

1. 資金貸與他人。(附表一)
2. 為他人背書保證。(附表二)
3. 期末持有有價證券情形(不包含投資子公司及關聯企業)。(附表三)
4. 累積買進或賣出同一有價證券之金額達新台幣 3 億元或實收資本額 20%以上。(附表四)
5. 取得不動產之金額達新台幣 3 億元或實收資本額 20%以上。(無)
6. 處分不動產之金額達新台幣 3 億元或實收資本額 20%以上。(無)
7. 與關係人進、銷貨之金額達新台幣 1 億元或實收資本額 20%以上。(附表五)
8. 應收關係人款項達新台幣 1 億元或實收資本額 20%以上。(附表六)
9. 從事衍生工具交易。(無)
10. 其他：母子公司間及各子公司間之業務關係及重要交易往來情形及金額。(附表七)
11. 被投資公司資訊。(附表八)

(三) 大陸投資資訊：

1. 大陸被投資公司名稱、主要營業項目、實收資本額、投資方式、資金匯出入情形、持股比例、投資損益、期末投資帳面金額、已匯回投資損益及赴大陸地區投資限額。(附表九)
2. 與大陸被投資公司直接或間接經由第三地區所發生下列之重大交易事項，及其價格、付款條件、未實現損益：(附表十)
 - (1) 進貨金額及百分比與相關應付款項之期末餘額及百分比。
 - (2) 銷貨金額及百分比與相關應收款項之期末餘額及百分比。
 - (3) 財產交易金額及其所產生之損益數額。
 - (4) 票據背書保證或提供擔保品之期末餘額及其目的。
 - (5) 資金融通之最高餘額、期末餘額、利率區間及當期利息總額。

(6) 其他對當期損益或財務狀況有重大影響之交易事項，如勞務之提供或收受等。

三二、部門資訊

(一) 營運部門基本資訊

1. 營運部門之分類

合併公司應報導部門如下：

電源供應器產品部門：主要負責電源供應器產品之研發、設計、製造、銷售及售後服務。

2. 營運部門損益、資產及負債衡量原則

各營運部門之會計政策與附註四所述之重要會計政策均相同。合併公司營運部門損益、資產及負債係以部門經理人可控制之營業損益來衡量，並作為管理績效評估之基礎。

(二) 部門收入與營運結果

合併公司 105 年及 104 年 1 月 1 日至 9 月 30 日各營運部門之收入與營運結果如下：

	電 源 供 應 器 部 門	其 他 部 門	總 計
<u>105年1月1日至9月30日</u>			
來自外部客戶收入	\$ 7,631,873	\$ 389,659	\$ 8,021,532
部門損益	(\$ 377,922)	(\$ 45,337)	(\$ 423,259)
其他收入			101,426
其他利益及損失			(87,714)
財務成本			(26,140)
採權益法認列之關聯企業損益份額			(500)
稅前淨損			(\$ 436,187)
<u>104年1月1日至9月30日</u>			
來自外部客戶收入	\$ 7,630,596	\$ 447,045	\$ 8,077,641
部門損益	(\$ 430,718)	(\$ 127,526)	(\$ 558,244)
其他收入			100,584
其他利益及損失			52,151
財務成本			(22,124)
採權益法認列之關聯企業損益份額			(5,070)
稅前淨損			(\$ 432,703)

(三) 部門資產及負債

	105年9月30日	104年12月31日	104年9月30日
電源供應器產品	\$ 10,339,272	\$ 10,646,792	\$ 10,484,707
其他資產	<u>549,157</u>	<u>800,797</u>	<u>949,581</u>
總資產	<u>\$ 10,888,429</u>	<u>\$ 11,447,589</u>	<u>\$ 11,434,288</u>
電源供應器產品	\$ 5,873,131	\$ 5,637,512	\$ 5,500,263
其他負債	<u>144,295</u>	<u>153,587</u>	<u>173,550</u>
總負債	<u>\$ 6,017,426</u>	<u>\$ 5,791,099</u>	<u>\$ 5,673,813</u>

飛宏科技股份有限公司及子公司

資金貸與他人

民國 105 年 1 月 1 日至 9 月 30 日

附表一

單位：除另予註明者外，
為新台幣千元

編號 (註一)	貸出資金之公司	貸與對象	往來項目	是否為 關係人	本期最高 金額	期末 餘額	實際支 金額	利率區 間	資金貸與 性質 (註二)	業務往 來金額	有短期融通 資金之原 因	提列 撥款	備 用金	抵 押 額	擔 保 稱 謂	品		對個別對象 資金貸與限 額 (註三)	資金貸與總限 額 (註三)	備 註
																值	值			
1	飛宏(東莞)電子有限公司	東莞達宏電子有限公司	其他應收款- 關係人	是	\$ 282,054 RMB60,000,000	\$ 282,054 RMB60,000,000	\$ 244,447	4.35%- 5.00%	2	-	集團內公司資 金調度	\$	-	-	-	-	\$ 2,024,945	\$ 2,024,945		
2	PHITEK INTERNATIONAL CO., LTD.	"	"	"	75,252 USD 2,400,000	15,678 USD 500,000	15,678	5.00%	"	-	"		-	-	-	-	\$ 212,183	212,183		
3	飛宏電子(蘇州)有限 公司	"	"	"	94,018 RMB20,000,000	94,018 RMB20,000,000	94,018	5.00%	"	-	"		-	-	-	-	\$ 1,401,944	1,401,944		
4	PHIHONG INTERNATIONAL CORP.	飛宏(東莞)電子 有限公司	"	"	37,626 USD 1,200,000	37,626 USD 1,200,000	37,626	5.00%	"	-	"		-	-	-	-	\$ 3,602,960	3,602,960		

註一：本公司及子公司資金貸與他人資訊應分兩表並於編號欄註明，編號之填寫方法如下：

1. 本公司填 0。
2. 子公司依公司別由阿拉伯數 1 開始依序編號。

註二：資金貸與性質之說明如下：

1. 有業務往來者。
2. 有短期融通資金之必要者。

註三：依本公司資金貸與他人作業程序規定，本公司資金貸與他人之總額不得超過本公司最近期經會計師查核簽證或核閱財務報表淨值之百分之四十。對每一貸與對象之限額依其貸與原因分別訂定如下：

1. 因與公司有業務往來者，個別貸與金額以不超過最近一年度或當年度截至資金貸與時本公司與其進貨或銷貨金額孰高者。
2. 因有短期融通資金之必要者，個別貸與金額不得超過本公司最近期經會計師查核簽證或核閱財務報表淨值之百分之二十。

註四：依子公司資金貸與他人作業程序規定，子公司之間資金貸與之總額不得超過子公司最近期財務報表之淨值。

飛宏科技股份有限公司及子公司
為他人背書保證

民國 105 年 1 月 1 日至 9 月 30 日

附表二

單位：除另予註明者外
，為新台幣仟元

編號 (註一)	背書保證公司名稱	被背書保證者名稱	背書保證關係		對單一企業背書保證限額 (註二)	本期背書保證餘額	最高期背書保證餘額	期末背書保證餘額	實際動支金額	以財產擔保之背書保證金額	累計背書保證金額 (最近期財務報告淨值之比率 %)	背書保證最高額	屬本公司對屬子公司背書保證	屬子公司對屬本公司背書保證	屬對大陸地區背書保證	註
			公司名稱	關係												
0	飛宏科技股份有限公司	飛宏科技股份有限公司	本公司之子公司		\$ 1,464,218	\$ 156,775 USD 5,000,000	\$ 156,775 USD 5,000,000	\$ 156,775 USD 5,000,000	\$ 94,065	\$ -	3.21	\$ 2,440,364	Y	N	N	
"	"	PHITEK INTERNATIONAL CO., LTD.	"		1,464,218	75,252 USD 2,400,000	75,252 USD 2,400,000	30,784 USD 981,800	30,784	-	0.63	2,440,364	Y	N	N	
"	"	PHIHONG INTERNATIONAL CORP.	"		1,464,218	37,626 USD 1,200,000	37,626 USD 1,200,000	37,626 USD 1,200,000	37,626	-	0.77	2,440,364	Y	N	N	
1	飛宏(東莞)電子有限公司	東莞達宏電子有限公司	兄弟公司		2,024,945	282,054 RMB 60,000,000	282,054 RMB 60,000,000	282,054 RMB 60,000,000	-	-	13.93	2,024,945	N	N	Y	

註一：本公司及子公司背書保證資訊應分列兩表並於編號欄註明，編號之填寫方法如下：

1. 本公司填 0。

2. 子公司依公司別由阿拉伯數字 1 開始依序編號。

註二：依本公司背書保證作業管理辦法規定，本公司為他公司背書保證之總額不得超過最近期財務報表淨值之 50%，其中對單一企業之背書保證限額不得超過最近期財務報表淨值之 30%。

註三：依子公司之間背書保證作業管理辦法規定，子公司之間背書保證之總額不得超過最近期財務報表之淨值。

註四：依 104 年 12 月 18 日董事會通過，飛宏科技股份有限公司對子公司 PHITEK INTERNATIONAL CO., LTD. 之背書保證金額為美金 240 萬元。

註五：依 105 年 5 月 6 日董事會通過，飛宏科技股份有限公司對子公司 PHIHONG INTERNATIONAL CORP. 之背書保證金額為美金 120 萬元。

註六：依 105 年 8 月 11 日董事會通過，飛宏科技股份有限公司對東莞達宏電子有限公司之背書保證金額為美金 500 萬元。

註七：依 105 年 8 月 11 日董事會通過，飛宏(東莞)電子有限公司對東莞達宏電子有限公司之背書保證金額為人民幣 6,000 萬元。

飛宏科技股份有限公司及子公司

期末持有有價證券情形

民國 105 年 9 月 30 日

附表三

單位：除另予註明者外，
為新台幣仟元

持有之公司	有價證券種類及名稱	與發行人之關係	帳列科目	期			本		註
				股數／單位數	帳面金額	持股比例(%)	公允價值	備	
飛宏科技股份有限公司	股票 漢通創業投資股份有限公司	無	以成本衡量之金融資產—流動	4,330,000	\$ 48,396	5.03	\$ -		
	寶典創業投資股份有限公司	"	以成本衡量之金融資產—非流動	460,688	5,137	10.49	-		
	中軒創業投資股份有限公司	"	"	2,500,000	25,000	10.00	-		
	Asiatech Taiwan Venture Fund	"	"	USD 239,691 (註)	682	1.58	-		
	NeoPac Lighting Limited	"	"	1,300,000	-	1.66	-		
	股票 詠利投資股份有限公司	無	以成本衡量之金融資產—非流動	3,332,258	-	8.06	-		
廣錙投資股份有限公司	台灣文創一號股份有限公司	"	"	3,000,000	15,400	10.83	-		

註：係以投資金額列示。

飛宏科技股份有限公司及子公司

累積買進或賣出同一有價證券之金額達新臺幣3億元或實收資本額20%以上

民國105年1月1日至9月30日

附表四

單位：除另予註明者外，為新台幣仟元

買、賣之公司	有價證券種類及名稱(註1)	科目	交易對象(註2)	關係(註2)	期		初		買		賣		出		3		末			
					股	數	金	額	股	數	金	額	股	數	金	額	分	損	益	股
飛宏(東莞)電子有限公司	華潤元大基金	透過損益按公允價值衡量之金融資產—流動	諾亞正行(上海)基金銷售投資顧問有限公司	無	-	\$	-	143,000,000	\$	719,123	143,000,000	143,000,000	\$	717,976	RMB	143,000,000	\$	1,147	-	\$
"	博時基金	"	"	"	-	-	-	259,000,000	RMB	1,266,268	1,263,289	259,000,000	RMB	1,263,289	RMB	2,979	-	-	-	-
東莞達宏電子有限公司	博時基金	"	"	"	-	-	-	76,500,000	RMB	367,513	366,878	76,500,000	RMB	366,878	RMB	635	-	-	-	-
								76,500,000	RMB	76,629,530	76,500,000	76,500,000	RMB	76,500,000	RMB	129,530	-	-	-	-

註1：本表所稱有價證券，係指股票、債券、受益憑證及上述項目所衍生之有價證券。

註2：有價證券帳列採用權益法之投資者，須填寫該二欄，餘得免填。

註3：累計買進、賣出金額應按市價分開計算是否達3億元或實收資本額20%。

註4：實收資本額係指母公司之實收資本額。發行人股票無面額或每股面額非屬新臺幣10元者，有關實收資本額20%之交易金額規定，以資產負債表歸屬於母公司業主之權益10%計算之。

飛宏科技股份有限公司及子公司

與關係人進、銷貨之金額達新台幣 1 億元或實收資本額 20% 以上

民國 105 年 1 月 1 日至 9 月 30 日

附表五

單位：除另予註明者外，
為新台幣仟元

進(銷)公司	交易對象	關係	交易		情形		交易條件與一般交易不同之情形		應收(付)應收餘額	票據、帳款		註
			進(銷)貨	金額	佔總進(銷)貨之比率(%)	授信期間	單價	授信期間		佔總應收(付)票據、帳款之比率(%)	備	
飛宏科技股份有限公司	PHIHONG USA CORP.	本公司之子公司	銷	(\$ 2,118,344)	(35.72)	依雙方議定	-	-	\$ 108,118	10.97		
"	PHIHONG TECHNOLOGY JAPAN CO., LTD.	"	"	(273,492)	(4.61)	"	-	-	95,759	9.72		
"	飛宏(東莞)電子有限公司	"	進	5,129,087	98.81	"	-	-	-	-		
PHIHONG USA CORP.	飛宏科技股份有限公司	該公司之母公司	"	2,118,344	95.79	"	-	-	(108,118)	(71.61)		
PHIHONG TECHNOLOGY JAPAN CO., LTD.	"	"	"	273,492	96.68	"	-	-	(95,759)	(96.92)		
飛宏(東莞)電子有限公司	"	該公司之最終母公司	銷	(5,129,087)	(100.00)	"	-	-	-	-		

飛宏科技股份有限公司及子公司
應收關係人款項達新台幣 1 億元或實收資本額 20% 以上

民國 105 年 1 月 1 日至 9 月 30 日

附表六

單位：除另予註明者外
，為新台幣仟元

帳 款 項 之 公 司	交 易 對 象	關 係	應收關係人 應收款項餘額	週 轉 率	逾 期 金	應收應收		應收關係人 應收款項 收回金額	提 呆 帳 列 備 抵 額
						額	處 理 方 式		
飛宏科技股份有限公司	PHIHONG USA CORP.	本公司之子公司	應收帳款 \$ 108,118	32.04%	\$	-	-	\$ 98,013	\$
飛宏科技股份有限公司	飛宏(東莞)電子有限公司	"	其他應收款 345,783	-	-	-	-	345,783	-
飛宏(東莞)電子有限公司	東莞達宏電子有限公司	兄弟公司	其他應收款 252,370	-	-	-	-	145,845	-

飛宏科技股份有限公司及子公司
 母公司間業務關係及重要交易往來情形

民國 105 年 1 月 1 日至 9 月 30 日

附表七

單位：除另予註明者外
 ，為新台幣仟元

編號 (註一)	交易人 名稱	交易對象	與交易人之關係 (註二)	交易		往來		情形	
				科目	金額	交易條件	佔合併總資產 之比率 (註三)	佔合併總 營業收 或總 資產 之比率 (註三)	
0	飛宏公司	PHA	1	銷貨收入	\$ 2,118,344	由雙方議定		26%	
"	"	PHJ	"	"	273,492	"		3%	
"	"	洋宏	"	"	70,981	"		1%	
"	"	PHC	"	進貨	5,129,087	與一般廠商相較無異		64%	
"	"	PHP	"	"	59,075	"		1%	
"	"	PHA	"	應收帳款	108,118	"		1%	
"	"	PHJ	"	"	95,759	"		1%	
"	"	PHC	"	其他應收款	345,783	"		3%	
"	"	PHP	"	"	82,264	"		1%	
"	"	PHSY	"	其他應付款	64,193	"		1%	
1	PHC	PHP	3	其他應收款	252,370	"		2%	
2	PHZ	PHP	"	"	96,120	"		1%	

註一： 母公司及子公司相互間之業務往來資訊應分別於編號欄註明，編號之填寫方法如下：

1. 母公司填 0。
2. 子公司依公司別由阿拉伯數字 1 開始依序編號。

註二： 與交易人之關係有以下三種，標示種類即可：

1. 母公司對子公司。
2. 子公司對母公司。
3. 子公司對子公司。

註三： 交易往來金額佔合併總營業收或總資產比率之計算，若屬資產負債科目者，以期未餘額佔合併總資產之方式計算；若屬損益科目者，以期中累積金額佔合併總營業收之方式計算。

飛宏科技股份有限公司及子公司

直接或間接具有重大影響力或控制能力之被投資公司名稱、所在地區.....等相關資訊

民國 105 年 1 月 1 日至 9 月 30 日

附表八

單位：除另予註明者外，
為新台幣仟元

投資公司名稱	被投資公司名稱	所在地區	主要營業項目	原本期	始本期	投資未上	資金期未	額期未	期未	未	比率(%)	持	帳面金額	有被投資公司	本期	認列之	備	註	
				本	期	未	上	期	未	數			被	投	資	(損)	益		
				\$		\$				113,454,817	100.00	\$	3,579,946	\$	2,763	2,242			
飛宏科技股份有限公司	PHIHONG INTERNATIONAL CORP.	美國加州	轉投資其他事業並代理買賣各項產品	3,519,098	207,203	3,177,039	207,203	3,177,039	113,454,817	100.00	100.00	3,579,946	2,763	2,242					
	PHIHONG USA CORP.	美國加州	銷售電源供應器產品	207,203	207,203	3,177,039	207,203	3,177,039	3,100,000	100.00	100.00	889,393	36,593	36,593					
	PHITEK INTERNATIONAL CO., LTD.	美國維京群島	轉投資其他事業並代理買賣各項產品	314,956	314,956	3,177,039	314,956	3,177,039	10,200,000	100.00	100.00	212,419	148,139	152,399					
	ASCENT ALLIANCE LTD.	美國維京群島	轉投資其他事業並代理買賣各項產品	424,619	424,619	3,177,039	424,619	3,177,039	14,502,600	100.00	100.00	368,053	40,017	40,290					
	廣珠投資股份有限公司	台灣	一般投資業務	139,758	139,758	3,177,039	139,758	3,177,039	13,975,828	100.00	100.00	150,263	5,760	5,760					
	PHIHONG PWM BRASIL LTDA.	巴西	製造及銷售電源供應器	8,258	8,258	3,177,039	8,258	3,177,039	2,520,000	60.00	60.00	-	-	-					
	FIRST INTERNATIONAL COMPUTER DO BRASIL LTDA.	巴西	電腦相關產品之組裝及銷售	67,618	67,618	3,177,039	67,618	3,177,039	13,820,625	33.85	33.85	-	-	-					
	浩軒創業投資股份有限公司	台灣	一般投資業務	18,253	26,843	3,177,039	26,843	3,177,039	1,825,339	24.67	24.67	366	29,189	7,176					
	宏軒創業投資股份有限公司	台灣	一般投資業務	72,390	72,390	3,177,039	72,390	3,177,039	7,239,000	32.26	32.26	143,151	39,635	12,338					
	PHIHONG TECHNOLOGY JAPAN CO., LTD.	日本	銷售電源組件	191,738	191,738	3,177,039	191,738	3,177,039	7,000	100.00	100.00	96,562	2,201	2,201					
	N-LIGHTEN TECHNOLOGIES, INC.	美國加州	一般投資業務	550,000,000	550,000,000	3,177,039	550,000,000	3,177,039	110,834,223	58.45	58.45	26,107	103	60					PHIHONG INTERNATIONAL CORP.及飛宏集團之廣株公司共同持股 78.23%
	FIRST INTERNATIONAL COMPUTER DO BRASIL LTDA.	巴西	電腦相關產品之組裝及銷售	50,527	50,527	3,177,039	50,527	3,177,039	8,635,339	21.15	21.15	-	-	-					
	春天酒店股份有限公司	台灣	旅社及附設餐廳經營業務與一般投資業務	190,000	190,000	3,177,039	190,000	3,177,039	2,837,343	25.33	25.33	28,277	12,540	3,012					
	漢宇創業投資股份有限公司	台灣	一般投資業務	100,000	100,000	3,177,039	100,000	3,177,039	10,000,000	22.22	22.22	102,342	10,174	2,650					
	N-LIGHTEN TECHNOLOGIES, INC.	美國加州	研發、製造及銷售光電設備及顯示器	206,084	206,084	3,177,039	206,084	3,177,039	37,498,870	19.78	19.78	8,835	103	20					廣株公司及飛宏集團之 PHIHONG INTERNATIONAL CORP. 共同持股 78.23%

註 1：大陸被投資公司相關資訊請參閱附表九。

飛宏科技股份有限公司及子公司
大陸投資資訊

民國 105 年 1 月 1 日至 9 月 30 日

附表九

單位：除另予註明者外，為新台幣千元

1. 大陸被投資公司名稱、主要營業項目、實收資本額、投資方式、資金匯出入、持股比例、投資損益、投資帳面價值及匯回投資損益情形：

大陸被投資公司	主要營業項目	實收資本額	投資方式	本自累積投資金額	本期匯出或收回	本期匯出	本期匯入	本自累積投資金額	被投資公司本期損益	本公司直接或間接投資之持股比例(%)	本期認列損益(註三)	期末帳面價值	截至本已匯回台灣之投資收	備註
飛宏(東莞)電子有限公司	生產電源供應器及其半成品	\$ 1,813,724 HKD 451,600,000	經由 PHH 再投資大陸公司	\$ 1,335,620 HKD 338,000,000	\$ 342,059 HKD 81,000,000		\$ 1,677,679 HKD 419,000,000	100.00	37,190	100.00	37,190	\$ 2,024,945		
遠宏(天津)電子有限公司	生產電源供應器	155,347 USD 4,500,000	"	155,347 USD 4,500,000			155,347 USD 4,500,000	100.00	(415)	100.00	(415)	120,226		
飛宏電子(蘇州)有限公司(註一)	研發、生產電源供應器、充電器、電子安定器等及其相關產品	1,343,033 USD 40,600,000	"	1,343,033 USD 40,600,000			1,343,033 USD 40,600,000	100.00	(17,379)	100.00	(17,379)	1,401,944		註一
洋宏貿易(上海)有限公司	照明產品之銷售	26,291 USD 880,000	"	63,934 USD 2,140,000			63,934 USD 2,140,000	100.00	(12,826)	100.00	(12,826)	12,353		
東莞達宏電子有限公司	生產電源供應器及其半成品	362,042 USD 11,500,000	經由 PHK 再投資大陸公司	315,258 USD 10,000,000			315,258 USD 10,000,000	100.00	(147,860)	100.00	(147,860)	207,628		
東莞雙盈電子有限公司	電子材料之製造及銷售	39,678 HKD 9,000,000	經由 PHQ 再投資大陸公司	39,678 HKD 9,000,000			39,678 HKD 9,000,000	100.00	(4,440)	100.00	(4,440)	146,779		
金昇宏(江西)電子有限公司	變壓器組合線材之製造及銷售	360,124 USD 11,500,000	"	360,124 USD 11,500,000			360,124 USD 11,500,000	100.00	(36,713)	100.00	(36,713)	246,095		
影來騰貿易(上海)有限公司	光電設備及顯示器之研發、製造與銷售	-	經由 N-Lighten 再投資大陸公司	387,406 USD 12,366,400			387,406 USD 12,366,400	-	-	-	-	-		註二

註一：飛宏電子(上海)有限公司已於 96 年 1 月 23 日與飛宏電子(蘇州)有限公司完成合併，並於 96 年 2 月 27 日正式更名為飛宏電子(蘇州)有限公司上海分公司，隸屬於飛宏電子(蘇州)有限公司，故本公司原對飛宏電子(上海)有限公司之投資金額 USD3,000,000 元已併入對飛宏電子(蘇州)有限公司之投資金額。

註二：影來騰貿易(上海)有限公司已於 104 年 6 月 18 日清算完成。

註三：投資損益認列基礎係經會計師核閱之財務報告。

註四：本表相關數字涉及外幣者，除本報認列投資損益以 105 年按月加權平均匯率換算加總外，係以原始投資日之匯率換算台幣金額。

2. 赴大陸地區投資限額：

本期期末累計自台灣匯出赴大陸地區投資金額	\$4,342,459
核准投資金額	\$5,060,318
依經濟部投資審議會規定赴大陸地區投資限額	註一

註一：依 104 年 6 月 29 日「在大陸地區從事投資或技術合作審查原則」第三條之規定，經經濟部工業局核發符合營運總部營運範圍之企業無投資限額，本公司已取得營運總部資格，故無投資限額之規範。

飛宏科技股份有限公司及子公司
大陸被投資公司直接或間接經由第三地區所發生下列之重大交易事項及其價格、付款條件、未實現損益及其他相關資訊

民國 105 年 1 月 1 日至 9 月 30 日

附表十

單位：除另予註明者外，為新台幣仟元

大陸被投資名稱	交易類型	進、銷貨金額	(註) 百分比	價格	交付條件	交易條件與一般交易之比較	應收(付)金額	票據、帳款		未實現損益	備註
								額	百分比		
大 公 司 飛宏(東莞)電子有限公司	進貨	\$ 5,129,087	98.81	雙方議定	依雙方協議	-	\$ -	-	-	\$ -	