

飛宏科技股份有限公司  
及子公司

合併財務報告暨會計師核閱報告  
民國106及105年第3季

地址：桃園市龜山區復興三路568號

電話：(03)3277288

## § 目 錄 §

項	目 頁	次	合 併 財 務 報 告 附 註 編 號
一、封 面	1		-
二、目 錄	2		-
三、會 計 師 核 閱 報 告	3		-
四、合 併 資 產 負 債 表	4		-
五、合 併 綜 合 損 益 表	5		-
六、合 併 權 益 變 動 表	6		-
七、合 併 現 金 流 量 表	7~9		-
八、合 併 財 務 報 告 附 註			
(一) 公 司 沿 革	10		一
(二) 通 過 財 務 報 告 之 日 期 及 程 序	10		二
(三) 新 發 布 及 修 訂 準 則 及 解 釋 之 適 用	10~16		三
(四) 重 大 會 計 政 策 之 彙 總 說 明	16~17		四
(五) 重 大 會 計 判 斷、估 計 及 假 設 不 確 定 性 之 主 要 來 源	17		五
(六) 重 要 會 計 項 目 之 說 明	17~41		六~二七
(七) 關 係 人 交 易	41~42		二八
(八) 質 抵 押 之 資 產	42		二九
(九) 重 大 或 有 負 債 及 未 認 列 之 合 約 承 諾	42		三十
(十) 重 大 之 災 害 損 失	-		-
(十一) 重 大 之 期 後 事 項	-		-
(十二) 其 他	42~44		三一
(十三) 附 註 揭 露 事 項			
1. 重 大 交 易 事 項 相 關 資 訊	44~45, 47~55		三二
2. 轉 投 資 事 業 相 關 資 訊	44~45, 47~55		三二
3. 大 陸 投 資 資 訊	45, 56~57		三二
(十四) 部 門 資 訊	45~46		三三

### 會計師核閱報告

飛宏科技股份有限公司 公鑒：

飛宏科技股份有限公司及子公司民國 106 年及 105 年 9 月 30 日之合併資產負債表，暨民國 106 年及 105 年 7 月 1 日至 9 月 30 日，以及民國 106 年及 105 年 1 月 1 日至 9 月 30 日之合併綜合損益表、民國 106 年及 105 年 1 月 1 日至 9 月 30 日合併權益變動表與合併現金流量表業經本會計師核閱竣事。上開合併財務報表之編製係管理階層之責任，本會計師之責任則為根據核閱結果出具報告。

除下段所述外，本會計師係依照審計準則公報第三十六號「財務報表之核閱」規劃並執行核閱工作，由於本會計師僅實施分析、比較與查詢，並未依照一般公認審計準則查核，因是無法對上開合併財務報表之整體表示查核意見。

如合併財務報告附註十三所述，飛宏科技股份有限公司及子公司採用權益法之投資，民國 106 年及 105 年 9 月 30 日帳列金額分別為 202,007 仟元及 274,136 仟元，民國 106 年及 105 年 7 月 1 日至 9 月 30 日與民國 106 年及 105 年 1 月 1 日至 9 月 30 日採用權益法認列之關聯企業綜合損益之份額分別為(損失)利益(16,891)仟元、16,796 仟元、(46,519)仟元及 8,780 仟元，係以被投資公司未經會計師核閱之財務報表為依據。

依本會計師核閱結果，除上段所述採用權益法之投資之財務報表未經會計師核閱，若經核閱，該等合併財務報表可能有所調整外，並未發現第一段所述合併財務報表在所有重大方面有違反證券發行人財務報告編製準則及經金融監督管理委員會認可並發布生效之國際會計準則第 34 號「期中財務報導」而須作修正之情事。


勤業眾信聯合會計師事務所  
會計師 黃毅民

黃毅民



會計師 吳恪昌


吳恪昌



金融監督管理委員會核准文號  
金管證審字第 1030024438 號

金融監督管理委員會核准文號  
金管證審字第 1000028068 號

中 華 民 國 106 年 11 月 10 日



飛宏利地產有限公司

民國 106 年 9 月 30 日及 9 月 30 日

單位：新台幣仟元

代 碼	資 產	106年9月30日 (經核閱)			105年12月31日 (經查核)			105年9月30日 (經核閱)		
		金 額	%		金 額	%		金 額	%	
<b>流動資產</b>										
1100	現金及約當現金 (附註六)	\$ 1,529,177	15	\$ 1,312,763	11	\$ 1,564,978	14			
1110	透過損益按公允價值衡量之金融資產—流動 (附註七)	506,431	5	406,411	4	-	-			
1144	以成本衡量之金融資產—流動 (附註八)	-	-	-	-	48,396	1			
1170	應收帳款 (附註九)	2,299,280	22	2,663,732	23	2,098,125	19			
1200	其他應收款	125,323	1	93,657	1	76,622	1			
130X	存貨 (附註十)	1,423,340	14	1,503,403	13	1,348,279	12			
1412	預付租賃款 (附註十七)	3,471	-	3,530	-	3,572	-			
1460	待出售非流動資產 (淨額) (附註十一)	-	-	11,471	-	11,610	-			
1476	其他金融資產—流動 (附註六)	3,882	-	586,543	5	590,337	6			
1479	其他流動資產—其他	135,057	1	123,668	1	143,075	1			
11XX	流動資產總計	<u>6,025,961</u>	<u>58</u>	<u>6,705,178</u>	<u>58</u>	<u>5,884,994</u>	<u>54</u>			
<b>非流動資產</b>										
1543	以成本衡量之金融資產—非流動 (附註八)	43,936	1	44,759	1	46,219	-			
1550	採用權益法之投資 (附註十三)	202,007	2	262,337	2	274,136	3			
1600	不動產、廠房及設備 (附註十四)	3,511,707	34	3,728,732	32	3,825,169	35			
1760	投資性不動產 (附註十五)	362,605	4	581,307	5	596,327	6			
1780	其他無形資產 (附註十六)	31,403	-	32,166	-	29,831	-			
1840	遞延所得稅資產 (附註四)	42,030	-	50,700	1	56,366	1			
1985	長期預付租賃款 (附註十七)	128,430	1	133,247	1	135,750	1			
1980	其他金融資產—非流動 (附註六)	25,450	-	25,450	-	-	-			
1990	其他非流動資產	26,799	-	39,201	-	39,637	-			
15XX	非流動資產總計	<u>4,374,367</u>	<u>42</u>	<u>4,897,899</u>	<u>42</u>	<u>5,003,435</u>	<u>46</u>			
1XXX	資 產 總 計	<u>\$ 10,400,328</u>	<u>100</u>	<u>\$ 11,603,077</u>	<u>100</u>	<u>\$ 10,888,429</u>	<u>100</u>			
<b>負債及權益</b>										
<b>流動負債</b>										
2100	短期借款 (附註十八)	\$ 200,000	2	\$ 96,840	1	\$ 94,065	1			
2170	應付帳款	2,396,715	23	2,960,386	25	2,359,090	22			
2180	應付帳款—關係人 (附註二八)	69,013	1	71,883	1	61,725	-			
2219	其他應付款 (附註二十)	838,276	8	858,568	7	837,260	8			
2230	本期所得稅負債 (附註四)	85,653	1	75,269	1	61,443	-			
2320	一年或一營業週期內到期長期負債 (附註十八及十九)	12,126	-	1,176,838	10	1,200,698	11			
2399	其他流動負債	99,362	1	193,291	2	194,382	2			
21XX	流動負債總計	<u>3,701,145</u>	<u>36</u>	<u>5,433,075</u>	<u>47</u>	<u>4,808,663</u>	<u>44</u>			
<b>非流動負債</b>										
2530	應付公司債 (附註十九)	998,333	9	997,977	8	997,857	9			
2540	長期借款 (附註十八)	12,126	-	22,596	-	42,185	-			
2570	遞延所得稅負債 (附註四)	79,832	1	79,832	1	79,832	1			
2640	淨確定福利負債—非流動 (附註四及二一)	87,479	1	87,953	1	82,471	1			
2670	其他非流動負債	4,013	-	7,061	-	6,418	-			
25XX	非流動負債總計	<u>1,181,783</u>	<u>11</u>	<u>1,195,419</u>	<u>10</u>	<u>1,208,763</u>	<u>11</u>			
2XXX	負債總計	<u>4,882,928</u>	<u>47</u>	<u>6,628,494</u>	<u>57</u>	<u>6,017,426</u>	<u>55</u>			
<b>歸屬於本公司業主權益 (附註二二)</b>										
3110	普通股股本	3,376,884	32	2,776,884	24	2,776,884	26			
3200	資本公積	1,044,017	10	1,026,456	9	1,026,456	9			
<b>保留盈餘</b>										
3310	法定盈餘公積	1,113,185	11	1,113,185	9	1,113,185	10			
3320	特別盈餘公積	230,859	2	230,859	2	230,859	2			
3350	累積虧損	( 17,069 )	-	( 128,792 )	( 1 )	( 266,851 )	( 2 )			
3300	保留盈餘總計	<u>1,326,975</u>	<u>13</u>	<u>1,215,252</u>	<u>10</u>	<u>1,077,193</u>	<u>10</u>			
<b>其他權益</b>										
3410	國外營運機構財務報表換算之兌換差額	( 223,639 )	( 2 )	( 91,443 )	( 1 )	( 56,437 )	( 1 )			
3425	備供出售金融資產未實現損益	2,586	-	57,450	1	56,631	1			
3400	其他權益總計	<u>( 221,053 )</u>	<u>( 2 )</u>	<u>( 33,993 )</u>	<u>-</u>	<u>194</u>	<u>-</u>			
31XX	本公司業主權益總計	<u>5,526,823</u>	<u>53</u>	<u>4,984,599</u>	<u>43</u>	<u>4,880,727</u>	<u>45</u>			
36XX	非控制權益	( 9,423 )	-	( 10,016 )	-	( 9,724 )	-			
3XXX	權益總計	<u>5,517,400</u>	<u>53</u>	<u>4,974,583</u>	<u>43</u>	<u>4,871,003</u>	<u>45</u>			
<b>負債及權益總計</b>		<u>\$ 10,400,328</u>	<u>100</u>	<u>\$ 11,603,077</u>	<u>100</u>	<u>\$ 10,888,429</u>	<u>100</u>			

後附之附註係本合併財務報告之一部分。

(請參閱勤業眾信聯合會計師事務所民國106年11月10日核閱報告)

董事長：林中文

經理人：林中文

會計主管：陳秋琴

飛宏科技股份有限公司及子公司

民國 106 年及 105 年 7 月 1 日至 9 月 30 日及民國 106 年及 105 年 1 月 1 日至 9 月 30 日

( 僅經核閱 未經審計 ) ( 準則查核 )

單位：新台幣仟元，惟每股盈餘（虧損）為元

代 碼	106年7月1日至9月30日		105年7月1日至9月30日		106年1月1日至9月30日		105年1月1日至9月30日		
	金 額	%	金 額	%	金 額	%	金 額	%	
4000	營業收入（附註二八）	\$ 2,906,374	100	\$ 2,961,513	100	\$ 8,714,091	100	\$ 8,021,532	100
5000	營業成本（附註十及二八）	<u>2,580,844</u>	<u>89</u>	<u>2,563,417</u>	<u>87</u>	<u>7,613,873</u>	<u>87</u>	<u>7,148,175</u>	<u>89</u>
5950	營業毛利	<u>325,530</u>	<u>11</u>	<u>398,096</u>	<u>13</u>	<u>1,100,218</u>	<u>13</u>	<u>873,357</u>	<u>11</u>
	營業費用								
6100	推銷費用	110,370	4	196,762	6	358,084	4	576,943	7
6200	管理及總務費用	123,497	4	110,665	4	372,667	5	340,001	5
6300	研究發展費用	<u>150,567</u>	<u>5</u>	<u>123,487</u>	<u>4</u>	<u>447,326</u>	<u>5</u>	<u>379,672</u>	<u>5</u>
6000	營業費用合計	<u>384,434</u>	<u>13</u>	<u>430,914</u>	<u>14</u>	<u>1,178,077</u>	<u>14</u>	<u>1,296,616</u>	<u>17</u>
6900	營業淨損	( <u>58,904</u> )	( <u>2</u> )	( <u>32,818</u> )	( <u>1</u> )	( <u>77,859</u> )	( <u>1</u> )	( <u>423,259</u> )	( <u>6</u> )
	營業外收入及支出								
7010	其他收入（附註二三）	36,293	1	33,374	1	112,489	1	101,426	1
7020	其他利益及損失（附註二三）	137,029	5	( 41,800 )	( 2 )	179,938	2	( 87,714 )	( 1 )
7050	財務成本	( 4,947 )	-	( 7,899 )	-	( 30,736 )	-	( 26,140 )	-
7060	採用權益法認列之關聯企業損益份額（附註十三）	( <u>2,289</u> )	-	( <u>4,881</u> )	-	<u>8,345</u>	-	( <u>500</u> )	-
7000	營業外收入及支出合計	<u>166,086</u>	<u>6</u>	( <u>21,206</u> )	( <u>1</u> )	<u>270,036</u>	<u>3</u>	( <u>12,928</u> )	-
7900	稅前利益（損失）	107,182	4	( 54,024 )	( 2 )	192,177	2	( 436,187 )	( 6 )
7950	所得稅費用（附註四及二四）	( <u>29,214</u> )	( <u>1</u> )	( <u>4,922</u> )	-	( <u>80,470</u> )	( <u>1</u> )	( <u>7,851</u> )	-
8200	本期淨利（損）	<u>77,968</u>	<u>3</u>	( <u>58,946</u> )	( <u>2</u> )	<u>111,707</u>	<u>1</u>	( <u>444,038</u> )	( <u>6</u> )
	其他綜合損益								
8360	後續可能重分類至損益之項目								
8361	國外營運機構財務報表換算之兌換差額（附註二二）	73,883	3	( 181,940 )	( 6 )	( 131,587 )	( 1 )	( 350,729 )	( 4 )
8370	採用權益法認列之關聯企業之其他綜合損益份額（附註二二）	( <u>14,602</u> )	( <u>1</u> )	<u>21,677</u>	<u>1</u>	( <u>54,864</u> )	( <u>1</u> )	<u>9,280</u>	-
8300	本期其他綜合損益	<u>59,281</u>	<u>2</u>	( <u>160,263</u> )	( <u>5</u> )	( <u>186,451</u> )	( <u>2</u> )	( <u>341,449</u> )	( <u>4</u> )
8500	本期綜合損益總額	<u>\$ 137,249</u>	<u>5</u>	( <u>\$ 219,209</u> )	( <u>7</u> )	( <u>\$ 74,744</u> )	( <u>1</u> )	( <u>\$ 785,487</u> )	( <u>10</u> )
8600	淨損歸屬於：								
8610	本公司業主	\$ 77,970	3	( \$ 58,940 )	( 2 )	\$ 111,723	1	( \$ 444,016 )	( 6 )
8620	非控制權益	( <u>2</u> )	-	( <u>6</u> )	-	( <u>16</u> )	-	( <u>22</u> )	-
		<u>\$ 77,968</u>	<u>3</u>	( <u>\$ 58,946</u> )	( <u>2</u> )	<u>\$ 111,707</u>	<u>1</u>	( <u>\$ 444,038</u> )	( <u>6</u> )
8700	綜合損益總額歸屬於：								
8710	本公司業主	\$ 137,234	5	( \$ 219,507 )	( 7 )	( \$ 75,337 )	( 1 )	( \$ 785,931 )	( 10 )
8720	非控制權益	<u>15</u>	-	<u>298</u>	-	<u>593</u>	-	<u>444</u>	-
		<u>\$ 137,249</u>	<u>5</u>	( <u>\$ 219,209</u> )	( <u>7</u> )	( <u>\$ 74,744</u> )	( <u>1</u> )	( <u>\$ 785,487</u> )	( <u>10</u> )
	每股盈餘（虧損）（附註二五）								
9710	基 本	<u>\$ 0.23</u>		( <u>\$ 0.21</u> )		<u>\$ 0.35</u>		( <u>\$ 1.60</u> )	
9810	稀 釋	<u>\$ 0.23</u>				<u>\$ 0.33</u>			

後附之附註係本合併財務報告之一部分。

請參閱勤業眾信聯合會計師事務所民國 106 年 11 月 10 日核閱報告)

董事長：林 中 民

經理人：林 中 民

會計主管：陳 秋 琴



飛宏科技股份有限公司及子公司

合併現金流量表

民國 106 年及 105 年 1 月 1 日至 9 月 30 日

(僅經核閱，未經一般公認審計準則查核)

單位：新台幣仟元

代 碼		106年1月1日 至9月30日	105年1月1日 至9月30日
	營業活動之現金流量		
A10000	稅前淨利(損)	\$ 192,177	(\$ 436,187)
A20010	不影響現金流量之收益費損項目		
A20300	呆帳迴轉利益	-	( 2,028)
A20100	折舊費用	237,426	282,071
A20200	攤銷費用	17,039	12,987
A20400	透過損益按公允價值衡量金融資 產及負債之淨利益	( 1,649)	-
A20900	利息費用	30,736	26,140
A21200	利息收入	( 11,341)	( 22,859)
A21300	股利收入	( 5,874)	( 5,239)
A21900	員工認股權酬勞成本	7,131	-
A22300	採用權益法認列之關聯企業損益 份額	( 8,345)	500
A22500	處分不動產、廠房及設備利益	( 11,659)	( 6,882)
A22700	處分投資性不動產利益	( 129,588)	-
A22800	處分無形資產損失	180	379
A23000	處分待出售非流動資產利益	( 113,218)	-
A23100	處分投資利益	( 10,902)	( 5,923)
A24200	買回應付公司債利益	( 103)	( 1,606)
A29900	預付租賃款攤銷	2,560	2,904
A30000	與營業活動相關之資產/負債變動數		
A31150	應收帳款	364,452	166,756
A31180	其他應收款	( 47,464)	( 11,802)
A31200	存 貨	80,063	207,307
A31240	其他流動資產	( 9,496)	( 12,439)
A32150	應付帳款	( 563,671)	( 46,739)
A32160	應付帳款—關係人	( 2,870)	493
A32180	其他應付款	( 75,772)	( 23,162)
A32230	其他流動負債	( 93,929)	105,848
A32240	應計退休金負債	( 474)	( 545)
A33000	營運產生之現金流(出)入	( 154,591)	229,974

(接次頁)

(承前頁)

代 碼		106年1月1日 至9月30日	105年1月1日 至9月30日
A33300	支付之利息	(\$ 18,720)	(\$ 10,471)
A33100	收取之利息	27,139	15,560
A33500	支付之所得稅	( 61,416)	( 28,834)
AAAA	營業活動之淨現金流(出)入	( 207,588)	206,229
	投資活動之現金流量		
B00100	取得原始認列時指定為透過損益按公允價值衡量之金融資產	( 92,066)	-
B00200	處分原始認列時指定為透過損益按公允價值衡量之金融資產	-	153,406
B01200	取得以成本衡量之金融資產	-	( 25,000)
B02400	採權益法認列之投資減資退回股款	-	8,590
B02600	處分待出售非流動資產價款	124,213	-
B02700	購置不動產、廠房及設備	( 84,559)	( 210,173)
B02800	處分不動產、廠房及設備價款	26,371	35,077
B04500	購置無形資產	( 14,101)	( 3,629)
B04600	處分無形資產	-	121
B03800	存出保證金減少	436	13,365
B05500	處分投資性不動產價款	394,386	-
B06500	其他金融資產增加	-	( 214,614)
B06600	其他金融資產減少	582,661	-
B07100	預付設備款增加	-	( 7,411)
B07600	收取之股利	19,685	9,796
B09900	以成本衡量之金融資產減資退回股款	5,420	39
BBBB	投資活動之淨現金流入(出)	962,446	( 240,433)
	籌資活動之現金流量		
C00100	短期借款增加	103,160	-
C01200	發行普通公司債	-	1,000,000
C01300	償還公司債	( 1,171,839)	( 105,959)
C01700	償還長期借款	( 9,600)	( 710,454)
C03000	存入保證金增加	-	2,370
C03100	存入保證金減少	( 3,048)	-
C09900	支付普通公司債發行成本	-	( 2,380)
C04600	現金增資	612,000	-
C09900	支付股份發行成本	( 1,570)	-
CCCC	籌資活動之淨現金流(出)入	( 470,897)	183,577
DDDD	匯率變動對現金及約當現金之影響	( 67,547)	( 74,329)

(接次頁)



(承前頁)

代 碼		106年1月1日 至9月30日	105年1月1日 至9月30日
EEEE	現金及約當現金淨增加數	\$ 216,414	\$ 75,044
E00100	期初現金及約當現金餘額	<u>1,312,763</u>	<u>1,489,934</u>
E00200	期末現金及約當現金餘額	<u>\$ 1,529,177</u>	<u>\$ 1,564,978</u>

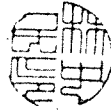
後附之附註係本合併財務報告之一部分。

(請參閱勤業眾信聯合會計師事務所民國 106 年 11 月 10 日核閱報告)

董事長：林中民



經理人：林中民



會計主管：陳秋琴



## 飛宏科技股份有限公司及子公司

### 合併財務報告附註

民國 106 年及 105 年 1 月 1 日至 9 月 30 日

(僅經核閱，未依一般公認審計準則查核)

(除另註明外，金額以新台幣仟元為單位)

#### 一、公司沿革

飛宏科技股份有限公司(原名飛宏企業股份有限公司)，成立於 61 年 12 月 12 日，92 年 6 月經股東會決議正式更名為飛宏科技股份有限公司(以下簡稱飛宏公司或本公司)，主要業務為電源變壓器、變頻器、變流器、電源供應器及電子安定器等各項產品之製造及銷售。

飛宏公司股票於 89 年 2 月開始在櫃檯買賣中心交易，嗣後並於 90 年 9 月改在台灣證券交易所上市買賣。

本合併財務報告係以飛宏公司之功能性貨幣新台幣表達。

#### 二、通過財務報告之日期及程序

本合併財務報告於 106 年 11 月 10 日經董事會通過。

#### 三、新發布及修訂準則及解釋之適用

- (一) 首次適用修正後之證券發行人財務報告編製準則及經金融監督管理委員會(以下稱「金管會」)認可並發布生效之國際財務報導準則(IFRS)、國際會計準則(IAS)、解釋(IFRIC)及解釋公告(SIC)(以下稱「IFRSs」)

除下列說明外，適用修正後之證券發行人財務報告編製準則及金管會認可並發布生效之 IFRSs 將不致造成合併公司會計政策之重大變動：

##### 1. IFRS 5「待出售非流動資產及停業單位」之修正

「2012-2014 週期之年度改善」修正 IFRS 5，釐清「待出售」與「待分配予業主」之非流動資產(或處分群組)間之重分類，並非出售計畫或分配予業主計畫之變更，故無須迴轉原分類下之會計處理。此外，「待分配予業主」之非流動資產不再符合待

分配條件（亦不再符合待出售條件）時，應比照資產停止分類為待出售之處理。前述修正將適用於 106 年以後之交易。

## 2. IFRS 8「營運部門」之修正

「2010-2012 週期之年度改善」修正 IFRS 8，釐清若合併公司將具有相似經濟特性之營運部門彙總揭露，應於合併財務報告揭露管理階層於運用彙總基準時所作之判斷。此外，該修正亦釐清合併公司僅於部門資產定期提供予主要營運決策者時，始應揭露應報導部門資產總額至企業資產總額之調節資訊。106 年追溯適用 IFRS 8 之修正時，部門資訊揭露增加彙總基準判斷之說明，請參閱附註三三。

## 3. IFRS 13「公允價值衡量」之修正

「2010-2012 週期之年度改善」修正 IFRS 13 之結論基礎，說明 106 年追溯適用該修正時，折現之影響不重大之無設定利率短期應收款及應付款係按原始發票金額衡量。

「2011-2013 週期之年度改善」修正 IFRS 13，釐清包含於 IAS 39 或 IFRS 9 適用範圍內並依其規定處理之所有合約，即使該合約不符合 IAS 32「金融工具：表達」對金融資產或金融負債之定義，亦可適用以淨額基礎衡量金融資產及金融負債群組公允價值之例外規定（即「組合例外」）。

## 4. IAS 36「資產減損」之修正

「非金融資產可回收金額之揭露」修正 IAS 36，釐清合併公司僅須於認列或迴轉資產或現金產生單位減損損失當期揭露其可回收金額。

## 5. 證券發行人財務報告編製準則之修正

該修正除配合金管會認可並發布生效之 IFRSs 新增若干會計項目及非金融資產減損揭露規定外，另配合國內實施 IFRSs 情形，強調若干認列與衡量規定，並新增關係人交易及商譽等揭露。

該修正規定，其他公司或機構與合併公司之董事長或總經理為同一人，或具有配偶或二親等以內關係者，除能證明不具

控制或重大影響者外，係屬實質關係人。此外，該修正規定應揭露與合併公司進行重大交易之關係人名稱及關係，若單一關係人交易金額或餘額達合併公司各該項交易總額或餘額 10% 以上者，應按關係人名稱單獨列示。

此外，若被收購公司於合併後之實際營運情形與收購時之預期效益有重大差異者，該修正規定應附註揭露。

(二) 107 年適用之證券發行人財務報告編製準則及金融監督管理委員會（以下稱「金管會」）認可之國際財務報導準則（IFRS）、國際會計準則（IAS）、解釋（IFRIC）及解釋公告（SIC）（以下稱「IFRSs」）

新發布 / 修正 / 修訂準則及解釋	IASB 發布之生效日(註1)
「2014-2016 週期之年度改善」	註 2
IFRS 2 之修正「股份基礎給付交易之分類與衡量」	2018 年 1 月 1 日
IFRS 4 之修正「於 IFRS 4『保險合約』下 IFRS 9『金融工具』之適用」	2018 年 1 月 1 日
IFRS 9「金融工具」	2018 年 1 月 1 日
IFRS 9 及 IFRS 7 之修正「強制生效日及過渡揭露」	2018 年 1 月 1 日
IFRS 15「客戶合約之收入」	2018 年 1 月 1 日
IFRS 15 之修正「IFRS 15 之闡釋」	2018 年 1 月 1 日
IAS 7 之修正「揭露倡議」	2017 年 1 月 1 日
IAS 12 之修正「未實現損失之遞延所得稅資產之認列」	2017 年 1 月 1 日
IAS 40 之修正「投資性不動產之轉換」	2018 年 1 月 1 日
IFRIC 22「外幣交易與預收付對價」	2018 年 1 月 1 日

註 1：除另註明外，上述新發布 / 修正 / 修訂準則或解釋係於各該日期以後開始之年度期間生效。

註 2：IFRS 12 之修正係追溯適用於 2017 年 1 月 1 日以後開始之年度期間；IAS 28 之修正係追溯適用於 2018 年 1 月 1 日以後開始之年度期間。

## 1. IFRS 9「金融工具」及相關修正

### 金融資產之認列、衡量與減損

就金融資產方面，所有原屬於 IAS 39「金融工具：認列與衡量」範圍內之金融資產後續衡量係以攤銷後成本衡量或以公允價值衡量。IFRS 9 對金融資產之分類規定如下：

合併公司投資之債務工具，若其合約現金流量完全為支付本金及流通在外本金金額之利息，分類及衡量如下：

- (1) 以收取合約現金流量為目的之經營模式而持有該金融資產，則該金融資產係以攤銷後成本衡量。此類金融資產後續係按有效利率認列利息收入於損益，並持續評估減損，減損損益認列於損益。
- (2) 藉由收取合約現金流量與出售金融資產而達成目的之經營模式而持有該金融資產，則該金融資產係以透過其他綜合損益按公允價值衡量。此類金融資產後續係按有效利率認列利息收入於損益，並持續評估減損，減損損益與兌換損益亦認列於損益，其他公允價值變動則認列於其他綜合損益。於該金融資產除列或重分類時，原先累積於其他綜合損益之公允價值變動應重分類至損益。

合併公司投資非屬前述條件之金融資產，係以公允價值衡量，公允價值變動認列於損益。惟合併公司得選擇於原始認列時，將非持有供交易之權益投資指定為透過其他綜合損益按公允價值衡量。此類金融資產除股利收益認列於損益外，其他相關利益及損失係認列於其他綜合損益，後續無須評估減損，累積於其他綜合損益之公允價值變動亦不重分類至損益。

另外，以成本衡量之未上市（櫃）股票投資依 IFRS 9 應改按公允價值衡量。

IFRS 9 採用「預期信用損失模式」認列金融資產之減損。以攤銷後成本衡量之金融資產、強制透過其他綜合損益按公允價值衡量之金融資產、應收租賃款、IFRS 15「客戶合約之收入」產生之合約資產或放款承諾及財務保證合約，應認列備抵損

失。若金融資產之信用風險自原始認列後並未顯著增加，則備抵損失係按未來 12 個月之預期信用損失衡量。若金融資產之信用風險自原始認列後已顯著增加且非低信用風險，則備抵損失係按剩餘存續期間之預期信用損失衡量。但未包括重大財務組成部分之應收帳款必須按存續期間之預期信用損失衡量備抵損失。

此外，原始認列時已有信用減損之金融資產，合併公司考量原始認列時之預期信用損失以計算信用調整後之有效利率，後續備抵損失則按後續預期信用損失累積變動數衡量。

## 2. IFRS 15「客戶合約之收入」及相關修正

IFRS 15 係規範來自客戶合約之收入認列原則，該準則將取代 IAS 18「收入」、IAS 11「建造合約」及相關解釋。

合併公司於適用 IFRS 15 時，係以下列步驟認列收入：

- (1) 辨認客戶合約；
- (2) 辨認合約中之履約義務；
- (3) 決定交易價格；
- (4) 將交易價格分攤至合約中之履約義務；及
- (5) 於滿足履約義務時認列收入。

## 3. IFRIC 22「外幣交易與預收付對價」

IAS 21 規定外幣交易之原始認列，應以外幣金額依交易日功能性貨幣與外幣間之即期匯率換算為功能性貨幣記錄。IFRIC 22 進一步說明若企業於原始認列非貨幣性資產或負債前已預付或預收對價，應以原始認列預收付對價之日作為交易日。若企業分次預收付對價，應分別決定每次預收付對價之交易日。

合併公司將自 107 年 1 月 1 日推延適用 IFRIC 22。

除上述影響外，截至本合併財務報告通過發布日止，合併公司仍持續評估其他準則、解釋之修正對財務狀況與財務績效之影響，相關影響待評估完成時予以揭露。

(三) IASB 已發布但尚未經金管會認可並發布生效之 IFRSs

新發布 / 修正 / 修訂準則及解釋	IASB 發布之生效日(註1)
IFRS 9 之修正「具負補償之提前還款特性」	2019 年 1 月 1 日
IFRS 10 及 IAS 28 之修正「投資者與其關聯企業或合資間之資產出售或投入」	未定
IFRS 16「租賃」	2019 年 1 月 1 日
IFRS 17「保險合約」	2021 年 1 月 1 日
IAS 28 之修正「對關聯企業及合資之長期權益」	2019 年 1 月 1 日
IFRIC 23「所得稅之不確定性之處理」	2019 年 1 月 1 日

註 1：除另註明外，上述新發布 / 修正 / 修訂準則或解釋係於各該日期以後開始之年度期間生效。

1. IFRS 16「租賃」

IFRS 16 係規範租賃之會計處理，該準則將取代 IAS 17「租賃」及相關解釋。

於適用 IFRS 16 時，若合併公司為承租人，除低價值標的資產租賃及短期租賃得選擇採用類似 IAS 17 之營業租賃處理外，其他租賃皆應於合併資產負債表上認列使用權資產及租賃負債。合併綜合損益表應分別表達使用權資產之折舊費用及租賃負債按有效利息法所產生之利息費用。在合併現金流量表中，償付租賃負債之本金金額表達為籌資活動，支付利息部分則列為營業活動。

對於合併公司為出租人之會計處理預計無重大影響。

IFRS 16 生效時，合併公司得選擇追溯適用至比較期間或將首次適用之累積影響數認列於首次適用日。

2. IFRIC 23「所得稅之不確定性之處理」

IFRIC 23 釐清當所得稅處理存在不確定性時，合併公司須假設稅務主管機關將可取具所有相關資料進行審查，若判斷其申報之所得稅處理很有可能被稅務主管機關接受，合併公司對於課稅所得、課稅基礎、未使用課稅損失、未使用課稅抵減及稅率之決定必須與申報所得稅時所採用之所得稅處理一致。若稅務主管機關並非很有可能接受申報之所得稅處理，合併公司

須採最可能金額或預期值（應採兩者中較能預測不確定性最終結果之方法）評估。若事實及情況改變，合併公司須重新評估其判斷與估計。

合併公司得在不使用後見之明之前提下追溯適用 IFRIC 23 並重編比較期間資訊，或將首次適用之累積影響數認列於首次適用日。

前述修正規定生效時，合併公司應追溯適用，但得選擇將追溯適用之累積影響數認列於首次適用日，或在不使用後見之明之前提下重編比較期間資訊。

除上述影響外，截至本合併財務報告通過發布日止，合併公司仍持續評估其他準則、解釋之修正對財務狀況與財務績效之影響，相關影響待評估完成時予以揭露。

#### 四、重大會計政策之彙總說明

##### (一) 遵循聲明

本合併財務報告係依照證券發行人財務報告編製準則及經金管會認可並發布生效之 IAS 34「期中財務報導」編製。本合併財務報告並未包含整份年度財務報告所規定之所有 IFRSs 揭露資訊。

##### (二) 編製基礎

除按公允價值衡量之金融工具及按確定福利義務現值減除計畫資產公允價值認列之淨確定福利負債外，本合併財務報告係依歷史成本基礎編製。

公允價值衡量依照相關輸入值之可觀察程度及重要性分為第 1 等級至第 3 等級：

1. 第 1 等級輸入值：係指於衡量日可取得之相同資產或負債於活躍市場之報價（未經調整）。
2. 第 2 等級輸入值：係指除第 1 等級之報價外，資產或負債直接（亦即價格）或間接（亦即由價格推導而得）之可觀察輸入值。
3. 第 3 等級輸入值：係指資產或負債之不可觀察之輸入值。



### (三) 合併基礎

子公司明細、持股比率及營業項目，參閱附註十二、附表九及十。

### (四) 其他重大會計政策

除下列說明外，請參閱 105 年度合併財務報告之重大會計政策彙總說明。

#### 1. 確定福利退職後福利

期中期間之退休金成本係採用前一年度結束日依精算決定之退休金成本率，以年初至當期末為基礎計算，並針對本期之重大市場波動，及重大計畫修正、清償或其他重大一次性事項加以調整。

#### 2. 所得稅

所得稅費用係當期所得稅及遞延所得稅之總和。期中期間之所得稅係以年度為基礎進行評估，以預期年度總盈餘所適用之稅率，就期中稅前利益予以計算。

### 五、重大會計判斷、估計及假設不確定性之主要來源

合併公司於採用會計政策時，對於不易自其他來源取得相關資訊者，管理階層必須基於歷史經驗及其他攸關之因素作出相關之判斷、估計及假設。實際結果可能與估計有所不同。

管理階層將對估計與基本假設持續檢視。若估計之修正僅影響當期，則於修正當期認列；若會計估計之修正同時影響當期及未來期間，則於修正當期及未來期間認列。

本合併財務報告所採用之重大會計判斷、估計及假設不確定性之主要來源與 105 年度合併財務報告一致。

### 六、現金及約當現金

	106年9月30日	105年12月31日	105年9月30日
庫存現金及週轉金	\$ 2,260	\$ 1,965	\$ 2,555
銀行支票及活期存款	1,425,325	1,248,121	1,555,623
約當現金（原始到期日在3個月以內之投資）			
銀行定期存款	101,592	62,677	6,800
	<u>\$1,529,177</u>	<u>\$1,312,763</u>	<u>\$1,564,978</u>

合併公司於 106 年 9 月 30 日暨 105 年 12 月 31 日及 9 月 30 日分別有定期存款 3,882 仟元、586,543 仟元及 590,337 仟元，因原始到期日在 3 個月以上，已轉列「其他金融資產－流動」項下。

合併公司於 106 年 9 月 30 日及 105 年 12 月 31 日有設定質押作為國內有擔保公司債之銀行存款皆為 25,450 仟元，已轉列「其他金融資產－非流動」項下，請參閱附註二九。

活期存款及定期存款於資產負債表日之市場利率區間如下：

	106年9月30日	105年12月31日	105年9月30日
活期存款及定期存款	0.001%~3.7%	0.001%~8.9%	0.001%~3.5%

#### 七、透過損益按公允價值衡量之金融資產

	106年9月30日	105年12月31日	105年9月30日
<u>金融資產－流動</u>			
指定透過損益按公允價值衡量			
持有供交易			
非衍生金融資產			
一基金受益憑證	\$ 506,431	\$ 406,411	\$ -

#### 八、以成本衡量之金融資產

	106年9月30日	105年12月31日	105年9月30日
<u>流    動</u>			
國內未上市（櫃）投資	\$ -	\$ -	\$ 48,396
<u>非  流  動</u>			
國內未上市（櫃）投資	\$ 43,936	\$ 44,759	\$ 46,219
<u>依衡量種類區分</u>			
備供出售	\$ 43,936	\$ 44,759	\$ 94,615

合併公司所持有之上述未上市（櫃）股票投資，於資產負債表日係按成本減除累計減損衡量，因其公允價值合理估計數之區間重大且無法合理評估各種估計之機率，致合併公司管理階層認為其公允價值無法可靠衡量。

## 九、應收帳款

	106年9月30日	105年12月31日	105年9月30日
應收帳款	\$ 2,301,693	\$ 2,666,243	\$ 2,100,592
減：備抵呆帳	( <u>2,413</u> )	( <u>2,511</u> )	( <u>2,467</u> )
	<u>\$ 2,299,280</u>	<u>\$ 2,663,732</u>	<u>\$ 2,098,125</u>

合併公司對商品銷售之平均授信期間為 60 至 90 天。於決定應收帳款可回收性時，合併公司考量應收帳款自原始授信日至報導期間結束日信用品質之任何改變。備抵呆帳係參考交易對方之信用風險等級及分析其目前財務狀況，估計無法回收之金額。

於資產負債表日已逾期但合併公司尚未認列備抵呆帳之應收帳款，因其信用品質並未重大改變，合併公司管理階層認為仍可回收其金額，合併公司對該等應收帳款並未持有任何擔保品或其他信用增強保障。

應收帳款之帳齡如下：

### 106年9月30日

	應收帳款總額	未逾期	逾期60天以下	逾期60天以上
未逾期未減損	\$ 2,222,792	\$ 2,222,792	\$ -	\$ -
未逾期已減損	1,489	1,489	-	-
已逾期未減損	76,488	-	48,071	28,417
已逾期已減損	924	-	-	924
	<u>\$ 2,301,693</u>	<u>\$ 2,224,281</u>	<u>\$ 48,071</u>	<u>\$ 29,341</u>

### 105年12月31日

	應收帳款總額	未逾期	逾期60天以下	逾期60天以上
未逾期未減損	\$ 2,631,066	\$ 2,631,066	\$ -	\$ -
未逾期已減損	1,533	1,533	-	-
已逾期未減損	32,666	-	24,363	8,303
已逾期已減損	978	-	-	978
	<u>\$ 2,666,243</u>	<u>\$ 2,632,599</u>	<u>\$ 24,363</u>	<u>\$ 9,281</u>

105年9月30日

	應收帳款總額	未逾期	逾期60天以下	逾期60天以上
未逾期未減損	\$ 2,069,728	\$ 2,069,728	\$ -	\$ -
未逾期已減損	1,512	1,512	-	-
已逾期未減損	28,397	-	19,092	9,305
已逾期已減損	955	-	-	955
	<u>\$ 2,100,592</u>	<u>\$ 2,071,240</u>	<u>\$ 19,092</u>	<u>\$ 10,260</u>

應收帳款之備抵呆帳變動資訊如下：

	個別評估 減損損失	群組評估 減損損失	合計
105年1月1日餘額	\$ 813	\$ 4,977	\$ 5,790
本期迴轉備抵呆帳	-	( 2,028)	( 2,028)
本期沖銷	-	( 1,236)	( 1,236)
外幣換算差額	-	( 59)	( 59)
105年9月30日餘額	<u>\$ 813</u>	<u>\$ 1,654</u>	<u>\$ 2,467</u>
106年1月1日餘額	\$ 813	\$ 1,698	\$ 2,511
本期(迴轉)提列備抵呆帳	( 813)	813	-
外幣換算差額	-	( 98)	( 98)
106年9月30日餘額	<u>\$ -</u>	<u>\$ 2,413</u>	<u>\$ 2,413</u>

合併公司之 PHA 於 105 年 12 月 31 日及 9 月 30 日分別有應收帳款計 958,729 仟元及 709,841 仟元業已提供銀行作為短期借款之擔保品，請參閱附註二九。

#### 十、存 貨

	106年9月30日	105年12月31日	105年9月30日
原物料	\$ 528,312	\$ 529,103	\$ 473,660
在製品	230,369	259,978	245,448
製成品	305,062	321,876	196,744
商 品	359,597	392,446	432,427
	<u>\$ 1,423,340</u>	<u>\$ 1,503,403</u>	<u>\$ 1,348,279</u>

106年9月30日暨105年12月31日及9月30日之備抵存貨跌價損失分別為314,343仟元、320,101仟元及323,148仟元。

106年及105年7月1日至9月30日與106年及105年1月1日至9月30日與存貨相關之銷貨成本分別為2,580,844仟元、2,563,417

仟元、7,613,873 仟元及 7,148,175 仟元；各期間之銷貨成本分別包括存貨跌價損失 7,343 仟元、6,949 仟元、1,178 仟元及 5,456 仟元。

#### 十一、待出售非流動資產

	106年9月30日	105年12月31日	105年9月30日
PHSY 建築物及土地使用權	\$ <u>          -</u>	\$ <u>  11,471</u>	\$ <u>  11,610</u>

本公司於 105 年度預計處分子公司東莞雙盈電子有限公司之建築物及土地使用權。於 105 年將該建築物及土地使用權重分類為待出售非流動資產，且已於合併資產負債表中單獨表達（詳下述說明）。出售價款預期將超過相關淨資產之帳面金額，故將該等單位分類為待出售非流動資產時，並無應認列之減損損失。本公司已於 106 年 3 月完成處分程序，產生處分利益 113,218 仟元，帳列於「其他利益及損失」項下，請參閱附註二三。

105 年 12 月 31 日 PHSY 建築物及土地使用權分類為待出售非流動資產明細如下：

	105年12月31日
建築物	\$ 35,617
減：累計折舊	( <u>  28,461</u> )
	7,156
土地使用權	<u>  4,315</u>
	<u>\$ 11,471</u>

#### 十二、子公司

本合併財務報告編製主體如下：

投資公司名稱	子 公 司 名 稱	業 務 性 質	所 持 股 權 百 分 比			說 明
			106年 9月30日	105年 12月31日	105年 9月30日	
飛宏公司	Phihong International Corp. (以下簡稱 PHI 公司)	轉投資業務	100.00	100.00	100.00	
飛宏公司	Phitek International Co.,Ltd. (以下簡稱 PHK 公司)	轉投資業務	100.00	100.00	100.00	
飛宏公司	Ascent Alliance Ltd.(以下簡 稱 PHQ 公司)	轉投資業務	100.00	100.00	100.00	
飛宏公司	Phihong USA Corp.(以下簡 稱 PHA 公司)	銷售電源供應器	100.00	100.00	100.00	
飛宏公司	Phihong Technology Japan Co., Ltd.(以下簡稱 PHJ 公司)	銷售電源零組件	100.00	100.00	100.00	
飛宏公司	廣鍊投資股份有限公司(以下 簡稱廣鍊公司)	一般投資業務	100.00	100.00	100.00	

(接次頁)

(承前頁)

投資公司名稱	子 公 司 名 稱	業 務 性 質	所 持 股 權 百 分 比			說 明
			106年 9月30日	105年 12月31日	105年 9月30日	
PHI 公司	飛宏(東莞)電子有限公司	製造及銷售電源供應器	100.00	100.00	100.00	
PHI 公司	達宏(天津)電子有限公司	製造及銷售電源供應器	-	100.00	100.00	註 1
PHI 公司	飛宏電子(蘇州)有限公司	製造及銷售電源供應器	100.00	100.00	100.00	
PHI 公司	N-Lighten Technologies, Inc. (以下簡稱 N-Lighten 公司)	一般投資業	58.45	58.45	58.45	
PHI 公司	洋宏貿易(上海)有限公司	銷售照明及電源供應器	100.00	100.00	100.00	
PHK 公司	東莞達宏電子有限公司	製造及銷售電源供應器	100.00	100.00	100.00	
PHQ 公司	東莞雙盈電子有限公司	製造及銷售電子材料	100.00	100.00	100.00	
PHQ 公司	金昇宏(江西)電子有限公司	製造及銷售電子材料	100.00	100.00	100.00	
廣錄公司	N-Lighten 公司	一般投資業	19.78	19.78	19.78	

註 1：該公司已於 106 年 3 月完成清算。

主要營業場所及公司註冊之國家資訊，請參閱附表九及十。

### 十三、採用權益法之投資

#### 投資關聯企業

	106年9月30日	105年12月31日	105年9月30日
具重大性之關聯企業			
宏軒創業投資股份有限公司	\$ 76,503	\$ 121,888	\$ 143,151
漢宇創業投資股份有限公司	99,486	110,797	102,342
春天酒店股份有限公司	<u>25,747</u>	<u>29,294</u>	<u>28,277</u>
	201,736	261,979	273,770
個別不重大之關聯企業	<u>271</u>	<u>358</u>	<u>366</u>
	<u>\$ 202,007</u>	<u>\$ 262,337</u>	<u>\$ 274,136</u>

合併公司於資產負債表日對關聯企業之所有權權益及表決權百分比如下：

公 司 名 稱	106年9月30日	105年12月31日	105年9月30日
浩軒創業投資股份有限公司	24.67%	24.67%	24.67%
宏軒創業投資股份有限公司	32.26%	32.26%	32.26%
漢宇創業投資股份有限公司	22.22%	22.22%	22.22%
春天酒店股份有限公司	25.33%	25.33%	25.33%

(接次頁)

(承前頁)

公 司 名 稱	106年9月30日	105年12月31日	105年9月30日
PHIHONG PWM BRASIL LTDA.	60.00%	60.00%	60.00%
FIRST INTERNATIONAL COMPUTER DO BRASIL LTDA	33.85%	33.85%	33.85%

上述關聯企業之業務性質、主要營業場所及公司註冊之國家資訊，請參閱附表九。

飛宏公司對於巴西之投資包括持股 PHIHONG PWM BRASIL LTDA. 60% 及持股 FIRST INTERNATIONAL COMPUTER DO BRASIL LTDA. 33.85%，另外由 PHIHONG PWM BRASIL LTDA. 持股 FIRST INTERNATIONAL COMPUTER DO BRASIL LTDA. 21.15%。PHIHONG PWM BRASIL LTDA. 並由巴西當地之經營團隊持股 40%，依飛宏公司與經營團隊之合作模式及巴西法律規定，飛宏公司對其並無控制力，帳列金額經評估回收可能性不大，因此將 PHIHONG PWM BRASIL LTDA. 及 FIRST INTERNATIONAL COMPUTER DO BRASIL LTDA. 帳列數均列為零，合併公司對上述所有關聯企業皆採權益法衡量。

106 年及 105 年 1 月 1 日至 9 月 30 日採用權益法之投資及合併公司對其所享有之損益及其他綜合損益份額，係依據各關聯企業同期間未經會計師核閱之財務報表認列。

#### 十四、不動產、廠房及設備

成 本	自 有 土 地	建 築 物	機 器 設 備	其 他 設 備	未 完 工 程	合 計
105 年 1 月 1 日 餘 額	\$ 275,658	\$ 1,760,321	\$ 2,629,389	\$ 672,648	\$ 1,804,133	\$ 7,142,149
增 添	-	17,277	42,368	36,185	122,921	218,751
處 分	( 9,850)	( 16,233)	( 71,046)	( 42,304)	-	( 139,433)
淨兌換差額	( 327)	( 92,458)	( 161,760)	( 24,800)	( 114,150)	( 393,495)
重 分 類	-	531,170	879	6,496	( 574,656)	( 36,111)
105 年 9 月 30 日 餘 額	<u>\$ 265,481</u>	<u>\$ 2,200,077</u>	<u>\$ 2,439,830</u>	<u>\$ 648,225</u>	<u>\$ 1,238,248</u>	<u>\$ 6,791,861</u>

(接次頁)

(承前頁)

	自有土地	建築物	機器設備	其他設備	未完工程	合計
<u>累計折舊</u>						
105年1月1日餘額	\$ -	\$ 741,940	\$ 1,815,605	\$ 462,965	\$ -	\$ 3,020,510
處分	-	( 4,483)	( 65,024)	( 41,731)	-	( 111,238)
折舊費用	-	54,924	146,796	55,248	-	256,968
淨兌換差額	-	( 42,554)	( 109,518)	( 18,620)	-	( 170,692)
重分類	-	( 28,856)	-	-	-	( 28,856)
105年9月30日餘額	<u>\$ -</u>	<u>\$ 720,971</u>	<u>\$ 1,787,859</u>	<u>\$ 457,862</u>	<u>\$ -</u>	<u>\$ 2,966,692</u>
105年9月30日淨額	<u>\$ 265,481</u>	<u>\$ 1,479,106</u>	<u>\$ 651,971</u>	<u>\$ 190,363</u>	<u>\$ 1,238,248</u>	<u>\$ 3,825,169</u>
<u>成本</u>						
106年1月1日餘額	\$ 265,069	\$ 2,191,234	\$ 2,403,438	\$ 643,424	\$ 1,210,132	\$ 6,713,297
增添	-	3,020	32,900	18,383	3,125	57,428
處分	( 12,384)	-	( 21,240)	( 5,799)	-	( 39,423)
淨兌換差額	( 3,524)	( 31,456)	( 37,350)	( 4,916)	( 20,163)	( 97,409)
重分類	-	1,163	10,935	5,241	( 3,732)	13,607
106年9月30日餘額	<u>\$ 249,161</u>	<u>\$ 2,163,961</u>	<u>\$ 2,388,683</u>	<u>\$ 656,333</u>	<u>\$ 1,189,362</u>	<u>\$ 6,647,500</u>
<u>累計折舊</u>						
106年1月1日餘額	\$ -	\$ 734,339	\$ 1,794,482	\$ 455,744	\$ -	\$ 2,984,565
處分	-	-	( 19,154)	( 5,557)	-	( 24,711)
折舊費用	-	56,621	110,835	49,726	-	217,182
淨兌換差額	-	( 10,762)	( 26,730)	( 3,751)	-	( 41,243)
106年9月30日餘額	<u>\$ -</u>	<u>\$ 780,198</u>	<u>\$ 1,859,433</u>	<u>\$ 496,162</u>	<u>\$ -</u>	<u>\$ 3,135,793</u>
105年12月31日及 106年1月1日淨額	<u>\$ 265,069</u>	<u>\$ 1,456,895</u>	<u>\$ 608,956</u>	<u>\$ 187,680</u>	<u>\$ 1,210,132</u>	<u>\$ 3,728,732</u>
106年9月30日淨額	<u>\$ 249,161</u>	<u>\$ 1,383,763</u>	<u>\$ 529,250</u>	<u>\$ 160,171</u>	<u>\$ 1,189,362</u>	<u>\$ 3,511,707</u>

合併公司之不動產、廠房及設備係以直線基礎按下列耐用年數計提折舊：

建築物	
廠房主建物	50年
工程系統	10年
機器設備	3至10年
其他設備	3至5年

合併公司設定質押作為長期借款擔保品之土地、房屋及建築金額，請參閱附註二九。

#### 十五、投資性不動產

以成本衡量之投資性不動產

<u>成本</u>	
105年1月1日餘額	\$ 1,047,669
淨兌換差額	( 75,035)
105年9月30日餘額	<u>\$ 972,634</u>

(接次頁)



(承前頁)

<u>累計折舊及減損</u>	
105年1月1日餘額	\$ 379,491
折舊費用	25,103
淨兌換差額	( 28,287)
105年9月30日餘額	<u>\$ 376,307</u>
105年9月30日淨額	<u>\$ 596,327</u>
<u>成 本</u>	
106年1月1日餘額	\$ 961,026
處 分	( 281,688)
淨兌換差額	( 18,341)
106年9月30日餘額	<u>\$ 660,997</u>
<u>累計折舊及減損</u>	
106年1月1日餘額	\$ 379,719
折舊費用	20,244
處 分	( 94,830)
淨兌換差額	( 6,741)
106年9月30日餘額	<u>\$ 298,392</u>
105年12月31日及106年1月1日淨額	<u>\$ 581,307</u>
106年9月30日淨額	<u>\$ 362,605</u>

投資性不動產係以直線基礎按下列耐用年數計提折舊：

主 建 物	30 年
其 他	10 年

合併公司於106年8月處分一筆位於上海之投資性不動產，處分時帳面金額為186,858仟元，截至106年9月30日已認列處分利益129,588仟元，請參閱附註二三。

投資性不動產之公允價值未經獨立評價人員評價，僅由合併公司管理階層採用市場參與者常用之評價模型以第3等級輸入值衡量。該評價係參考類似不動產交易價格之市場證據，評價所得公允價值如下：

	106年9月30日
公允價值	<u>\$ 646,687</u>

合併公司之所有投資性不動產皆係自有權益。

十六、其他無形資產

	<u>電 腦 軟 體</u>
<u>成 本</u>	
105 年 1 月 1 日 餘 額	\$109,993
增 添	3,629
處 分	( 4,087)
外幣兌換差額之影響	( 2,506)
105 年 9 月 30 日 餘 額	<u>\$107,029</u>
<u>累計攤銷</u>	
105 年 1 月 1 日 餘 額	\$ 69,455
攤銷費用	12,987
處 分	( 3,587)
外幣兌換差額之影響	( 1,657)
105 年 9 月 30 日 餘 額	<u>\$ 77,198</u>
105 年 9 月 30 日 淨 額	<u>\$ 29,831</u>
<u>成 本</u>	
106 年 1 月 1 日 餘 額	\$111,363
增 添	14,101
處 分	( 855)
外幣兌換差額之影響	( 635)
重分類	<u>2,476</u>
106 年 9 月 30 日 餘 額	<u>\$126,450</u>
<u>累計攤銷</u>	
106 年 1 月 1 日 餘 額	\$ 79,197
攤銷費用	17,039
處 分	( 675)
外幣兌換差額之影響	( 514)
106 年 9 月 30 日 餘 額	<u>\$ 95,047</u>
105 年 12 月 31 日 及 106 年 1 月 1 日 淨 額	<u>\$ 32,166</u>
106 年 9 月 30 日 淨 額	<u>\$ 31,403</u>

上述無形資產係以直線基礎按 2 至 5 年之耐用年數計提攤銷費用。

十七、預付租賃款

	<u>106年9月30日</u>	<u>105年12月31日</u>	<u>105年9月30日</u>
流動	\$ 3,471	\$ 3,530	\$ 3,572
非流動	<u>128,430</u>	<u>133,247</u>	<u>135,750</u>
	<u>\$ 131,901</u>	<u>\$ 136,777</u>	<u>\$ 139,322</u>

長期預付租賃款係預付位於中國大陸之土地使用權。

十八、借 款

短期借款

	<u>106年9月30日</u>	<u>105年12月31日</u>	<u>105年9月30日</u>
<u>擔保借款</u>			
銀行借款	<u>\$ 200,000</u>	<u>\$ 96,840</u>	<u>\$ 94,065</u>
利率	<u>1.14%</u>	<u>3.125%</u>	<u>2.875%</u>

長期借款

	<u>106年9月30日</u>	<u>105年12月31日</u>	<u>105年9月30日</u>
<u>擔保借款</u>			
中期借款，期間為 104 年 12 月 23 日至 107 年 12 月 23 日，105 年 9 月 30 日利率為 4.03294%，自 105 年 2 月 23 日起，本金按季平均攤還，合併公司已於 105 年 12 月提前償還本金。	\$ -	\$ -	\$ 30,784
中期借款，期間為 105 年 7 月 19 日至 108 年 7 月 19 日，106 年 9 月 30 日、105 年 12 月 31 日及 105 年 9 月 30 日利率分別為 4.59889%、3.89456% 及 3.8553%，自 105 年 10 月 19 日起，本金按季平均攤還。	<u>24,252</u>	<u>35,508</u>	<u>37,626</u>
	24,252	35,508	68,410
減：列為一年內到期部分	( <u>12,126</u> )	( <u>12,912</u> )	( <u>26,225</u> )
	<u>\$ 12,126</u>	<u>\$ 22,596</u>	<u>\$ 42,185</u>

上述借款之擔保品及連帶保證情形，請參閱附註二八及二九。

## 十九、應付公司債

	106年9月30日	105年12月31日	105年9月30日
國內無擔保可轉換公司債	\$ -	\$ 1,163,926	\$ 1,174,473
國內有擔保公司債	998,333	997,977	997,857
減：列為一年內到期部分	-	( 1,163,926)	( 1,174,473)
	<u>\$ 998,333</u>	<u>\$ 997,977</u>	<u>\$ 997,857</u>

### (一) 國內無擔保可轉換公司債

飛宏公司於 103 年 6 月 4 日發行 15 仟單位，每單位面額新台幣 10 萬元，3 年期票面利率為零之新台幣計價無擔保可轉換公司債，本金金額共計 1,500,000 仟元，發行總價款為 1,503,000 仟元。

每單位公司債持有人有權以每股 20.4 元轉換為飛宏公司之普通股，嗣後飛宏公司遇有股本變動或發放現金股利，須依規定計算公式調整轉換價格，自 106 年 3 月 6 日起，轉換價格調整為 18.6 元。另轉換期間為 103 年 7 月 5 日至 106 年 5 月 25 日，若公司債屆時未轉換，將於 106 年 6 月 4 日每單位以 100 仟元償還。

此轉換公司債包括負債及權益組成部分，權益組成部分於權益項下以資本公積－認股權表達。負債組成部分原始認列之有效利率為 1.70%。

發行價款（減除交易成本 5,669 仟元）	\$ 1,497,331
權益組成部分（減除分攤至權益之交易成本 272 仟元）	( 71,878)
發行日負債組成部分	1,425,453
以有效利率 1.70% 計算之利息	13,944
轉換為普通股	( 10,208)
103 年 12 月 31 日負債組成部分	<u>\$ 1,429,189</u>
105 年 1 月 1 日負債組成部分	\$ 1,266,468
以有效利率 1.70% 計算之利息	15,570
贖回公司債	( 107,565)
105 年 9 月 30 日負債組成部分	<u>\$ 1,174,473</u>
106 年 1 月 1 日負債組成部分	\$ 1,163,926
以有效利率 1.70% 計算之利息	8,016
贖回公司債	( 1,171,942)
106 年 9 月 30 日負債組成部分	<u>\$ -</u>

106年及105年1月1日至9月30日飛宏公司自公開市場分別提前買回1,332單位及1,095單位之無擔保可轉換公司債，產生之買回公司債利益分別為103仟元及1,606仟元，帳列106年及105年1月1日至9月30日「營業外收入及支出－其他利益及損失」項下，並於106年6月4日將已到期之無擔保可轉換公司債全數償還，另同時轉列「資本公積－可轉換公司債權益組成部分」56,175仟元及5,247仟元至「資本公積－庫藏股票交易」項下，請參閱附註二二及二三。

## (二) 國內有擔保公司債

飛宏公司於105年4月1日發行100單位，每單位面額新台幣10,000仟元，5年期票面利率為0.95%之新台幣計價有擔保普通公司債，本金金額共計1,000,000仟元。

上述擔保國內有擔保公司債之擔保品及連帶保證情形，請參閱附註二八及二九。

## 二十、其他應付款

	106年9月30日	105年12月31日	105年9月30日
應付薪資及獎金	\$ 251,526	\$ 262,378	\$ 265,729
應付員工酬勞及董監酬勞	4,077	-	-
應付休假給付	36,955	41,971	41,030
應付設備款	7,573	34,704	42,510
其他	538,145	519,515	487,991
	<u>\$ 838,276</u>	<u>\$ 858,568</u>	<u>\$ 837,260</u>

## 二一、退職後福利計畫

106年及105年7月1日至9月30日與106年及105年1月1日至9月30日認列之確定福利計畫相關退休金費用係以105年及104年12月31日精算決定之退休金成本率計算，金額分別為382仟元、410仟元、1,148仟元及1,230仟元。

## 二二、權益

### (一) 股本

#### 普通股

	106年9月30日	105年12月31日	105年9月30日
額定股數(仟股)	<u>600,000</u>	<u>600,000</u>	<u>600,000</u>
額定股本	<u>\$ 6,000,000</u>	<u>\$ 6,000,000</u>	<u>\$ 6,000,000</u>
已發行且已收足股款之 股數(仟股)	<u>337,688</u>	<u>277,688</u>	<u>277,688</u>
已發行股本	<u>\$ 3,376,884</u>	<u>\$ 2,776,884</u>	<u>\$ 2,776,884</u>

已發行之普通股每股面額為 10 元，每股享有一表決權及收取股利之權利。

105 年 11 月 10 日飛宏公司董事會決議現金增資發行新股 60,000 仟股，每股面額 10 元，106 年 1 月 6 日飛宏公司董事會決議以每股新台幣 10.2 元溢價發行，並已收足股款，飛宏公司增資後實收股本為 3,376,884 仟元。另屬保留給員工認股之部分，本公司於給與日依 Black-Scholes 選擇權評價模式估計所給予之公平價值認列酬勞成本，並調整資本公積 7,131 仟元。上述現金增資案業經金融監督管理委員會證券期貨局於 105 年 12 月 15 日核准申報生效，並經董事會決議，以 106 年 1 月 21 日為增資認股基準日。

### (二) 資本公積

	106年9月30日	105年12月31日	105年9月30日
<u>得用以彌補虧損、發放現金或撥充股本</u>			
股票發行溢價	\$ 244,117	\$ 226,556	\$ 226,556
公司債轉換溢價	667,058	667,058	667,058
庫藏股票交易	48,234	48,234	48,234
轉換公司債應付利息補償金	13,243	13,243	13,243
<u>僅得用以彌補虧損</u>			
庫藏股票交易	71,365	15,190	14,438
<u>不得作為任何用途</u>			
可轉換公司債權益組成部分	-	56,175	56,927
	<u>\$ 1,044,017</u>	<u>\$ 1,026,456</u>	<u>\$ 1,026,456</u>

資本公積中屬超過票面金額發行股票之溢額（包括以超過面額發行普通股、公司債轉換溢價及庫藏股票交易等）及受領贈與之部分得用以彌補虧損，亦得於公司無虧損時，用以發放現金股利或撥充股本，惟撥充股本時每年以實收股本之一定比率為限。

### （三）保留盈餘及股利政策

依 104 年 5 月公司法之修正，股息及紅利之分派限於股東，員工非屬盈餘分派之對象。本公司已於 105 年 6 月 8 日股東常會決議通過修正章程之盈餘分派政策，並於章程中另外訂定員工酬勞之分派政策。

修正後章程之盈餘分派政策規定，本公司年度決算如有盈餘，依法繳納稅捐，彌補累積虧損後，再提 10% 為法定盈餘公積，其餘再依法令規定提列或迴轉特別盈餘公積；如尚有餘額，併同累積未分配盈餘，由董事會擬具盈餘分配議案，提請股東會決議分派股東股息紅利。修正前後章程之員工及董監事酬勞分派政策，參閱附註二三之(五)員工酬勞及董監事酬勞。

法定盈餘公積應提撥至其餘額達公司實收股本總額時為止。法定盈餘公積得用以彌補虧損。公司無虧損時，法定盈餘公積超過實收股本總額 25% 之部分除得撥充股本外，尚得以現金分配。

本公司依金管證發字第 1010012865 號函、金管證發字第 1010047490 號函、金管證發字第 1030006415 號及「採用國際財務報導準則（IFRSs）後，提列特別盈餘公積之適用疑義問答」等規定提列及迴轉特別盈餘公積。

分配未分配盈餘時，除屬非中華民國境內居住者之股東外，其餘股東可獲配按股利分配日之稅額扣抵比率計算之股東可扣抵稅額。

### （四）特別盈餘公積

飛宏公司於首次採用 IFRSs 時，帳列未實現重估增值及累積換算調整數轉入保留盈餘之金額分別為 10,968 仟元及 250,296 仟元，因首次採用 IFRSs 產生之保留盈餘增加數不足提列，故僅就因轉換

採用 IFRSs 產生之保留盈餘增加數 230,859 仟元予以提列特別盈餘公積。

(五) 其他權益項目

1. 國外營運機構財務報表換算之兌換差額

	106年1月1日 至9月30日	105年1月1日 至9月30日
期初餘額	(\$ 91,443)	\$ 294,758
換算國外營運機構淨資產所產生之兌換差額	( 132,196)	( 351,195)
期末餘額	<u>(\$ 223,639)</u>	<u>(\$ 56,437)</u>

2. 備供出售金融資產未實現損益

	106年1月1日 至9月30日	105年1月1日 至9月30日
期初餘額	\$ 57,450	\$ 47,351
採用權益法之關聯企業之備供出售金融資產未實現損益之份額	( 54,864)	9,280
期末餘額	<u>\$ 2,586</u>	<u>\$ 56,631</u>

(六) 非控制權益

	106年1月1日 至9月30日	105年1月1日 至9月30日
期初餘額	(\$ 10,016)	(\$ 10,168)
歸屬於非控制權益之份額		
本期淨損	( 16)	( 22)
國外營運機構財務報表換算之兌換差額	609	466
期末餘額	<u>(\$ 9,423)</u>	<u>(\$ 9,724)</u>

二三、繼續營業單位淨利

(一) 其他收入

	106年7月1日 至9月30日	105年7月1日 至9月30日	106年1月1日 至9月30日	105年1月1日 至9月30日
利息收入	\$ 3,162	\$ 8,084	\$ 11,341	\$ 22,859
股利收入	5,874	-	5,874	5,239
其他	27,257	25,290	95,274	73,328
	<u>\$ 36,293</u>	<u>\$ 33,374</u>	<u>\$ 112,489</u>	<u>\$ 101,426</u>



## (二) 其他利益及損失

	106年7月1日 至9月30日	105年7月1日 至9月30日	106年1月1日 至9月30日	105年1月1日 至9月30日
淨外幣兌換(損)益	\$ 7,766	(\$ 40,820)	(\$ 64,575)	(\$ 78,192)
處分不動產、廠房及設備(損)益	( 1,218)	2,687	11,659	6,882
處分投資性不動產利益(附註十五)	129,588	-	129,588	-
處分待出售非流動資產利益(附註十一)	-	-	113,218	-
處分無形資產(損)益	( 180)	16	( 180)	( 379)
處分投資利益	7,267	3,159	10,902	5,923
指定透過損益按公允價值衡量之金融資產(損)益	( 88)	( 657)	1,649	-
買回公司債利益	-	361	103	1,606
其他	( 6,106)	( 6,546)	( 22,426)	( 23,554)
	<u>\$ 137,029</u>	<u>(\$ 41,800)</u>	<u>\$ 179,938</u>	<u>(\$ 87,714)</u>

## (三) 折舊及攤銷

	106年7月1日 至9月30日	105年7月1日 至9月30日	106年1月1日 至9月30日	105年1月1日 至9月30日
不動產、廠房及設備	\$ 72,335	\$ 83,286	\$ 217,182	\$ 256,968
投資性不動產	5,031	8,083	20,244	25,103
電腦軟體	6,609	4,255	17,039	12,987
	<u>\$ 83,975</u>	<u>\$ 95,624</u>	<u>\$ 254,465</u>	<u>\$ 295,058</u>
折舊費用依功能別彙總				
營業成本	\$ 36,268	\$ 43,893	\$ 107,894	\$ 144,420
營業費用	36,067	39,393	109,288	112,548
營業外支出	5,031	8,083	20,244	25,103
	<u>\$ 77,366</u>	<u>\$ 91,369</u>	<u>\$ 237,426</u>	<u>\$ 282,071</u>
攤銷費用依功能別彙總				
營業成本	\$ 340	\$ 605	\$ 1,451	\$ 1,911
營業費用	6,269	3,650	15,588	11,076
	<u>\$ 6,609</u>	<u>\$ 4,255</u>	<u>\$ 17,039</u>	<u>\$ 12,987</u>

## (四) 員工福利費用

	106年7月1日 至9月30日	105年7月1日 至9月30日	106年1月1日 至9月30日	105年1月1日 至9月30日
短期員工福利	\$ 532,464	\$ 607,757	\$ 1,553,797	\$ 1,756,810
退職後福利(附註二一)				
確定提撥計畫	4,989	5,259	14,983	16,003
確定福利計畫	382	410	1,148	1,230
員工福利費用合計	<u>\$ 537,835</u>	<u>\$ 613,426</u>	<u>\$ 1,569,928</u>	<u>\$ 1,774,043</u>

(接次頁)

(承前頁)

	106年7月1日 至9月30日	105年7月1日 至9月30日	106年1月1日 至9月30日	105年1月1日 至9月30日
依功能別彙總				
營業成本	\$ 319,217	\$ 392,091	\$ 926,028	\$ 1,105,885
營業費用	<u>218,618</u>	<u>221,335</u>	<u>643,900</u>	<u>668,158</u>
	<u>\$ 537,835</u>	<u>\$ 613,426</u>	<u>\$ 1,569,928</u>	<u>\$ 1,774,043</u>

(五) 員工酬勞及董監事酬勞

本公司係以當年度扣除分派員工及董監酬勞前之稅前利益分別以不低於 10% 及不高於 2% 提撥員工酬勞及董監事酬勞。105 年 1 月 1 日至 9 月 30 日因營運虧損未予提列員工酬勞及董監事酬勞。

106 年 7 月 1 日至 9 月 30 日與 106 年 1 月 1 日至 9 月 30 日估列之員工酬勞及董監事酬勞如下：

估列比例

	106年1月1日 至9月30日	105年1月1日 至9月30日
員工酬勞	10%	-
董監事酬勞	2%	-

金額

	106年7月1日 至9月30日	105年7月1日 至9月30日	106年1月1日 至9月30日	105年1月1日 至9月30日
員工酬勞	<u>\$ 3,398</u>	<u>\$ -</u>	<u>\$ 3,398</u>	<u>\$ -</u>
董監事酬勞	<u>\$ 679</u>	<u>\$ -</u>	<u>\$ 679</u>	<u>\$ -</u>

年度合併財務報告通過發布日後若金額仍有變動，則依會計估計變動處理，於次一年度調整入帳。

105 及 104 年度員工酬勞及董監事酬勞之實際配發金額與 105 及 104 年度合併財務報告認列之金額並無差異。

有關本公司 106 年及 105 年董事會決議之員工酬勞及董監事酬勞資訊，請至台灣證券交易所「公開資訊觀測站」查詢。

## 二四、繼續營業單位所得稅

### (一) 認列於損益之所得稅

所得稅（利益）費用之主要組成項目如下：

	106年7月1日 至9月30日	105年7月1日 至9月30日	106年1月1日 至9月30日	105年1月1日 至9月30日
當期所得稅				
本期產生者	\$ 27,164	\$ 8,662	\$ 71,800	\$ 18,238
以前年度之調整	-	-	-	3
遞延所得稅	<u>2,050</u>	<u>(3,740)</u>	<u>8,670</u>	<u>(10,390)</u>
認列於損益之所得稅 費用	<u>\$ 29,214</u>	<u>\$ 4,922</u>	<u>\$ 80,470</u>	<u>\$ 7,851</u>

### (二) 兩稅合一相關資訊

	106年9月30日	105年12月31日	105年9月30日
未分配盈餘			
86年度以前未分配 盈餘	\$ -	\$ -	\$ -
87年度以後未分配 盈餘（虧損）	<u>(17,069)</u>	<u>(128,792)</u>	<u>(266,851)</u>
	<u>(\$ 17,069)</u>	<u>(\$ 128,792)</u>	<u>(\$ 266,851)</u>
股東可扣抵稅額帳戶 餘額	<u>\$ 235,337</u>	<u>\$ 206,034</u>	<u>\$ 198,424</u>
		105年度（預計）	104年度
盈餘分配適用之稅額扣抵比率		-	-

### (三) 所得稅核定情形

飛宏公司營利事業所得稅結算申報除 103 年度外，截至 104 年度以前之申報案件業經稅捐稽徵機關核定。

## 二五、每股盈餘（虧損）

	106年7月1日 至9月30日	105年7月1日 至9月30日	106年1月1日 至9月30日	105年1月1日 至9月30日
基本每股盈餘（虧損）	<u>\$ 0.23</u>	<u>(\$ 0.21)</u>	<u>\$ 0.35</u>	<u>(\$ 1.60)</u>
稀釋每股盈餘	<u>\$ 0.23</u>		<u>\$ 0.33</u>	

## 本期淨利（損）

	106年7月1日 至9月30日	105年7月1日 至9月30日	106年1月1日 至9月30日	105年1月1日 至9月30日
用以計算基本每股盈餘 （虧損）之淨利（損）	\$ 77,970	(\$ 58,940)	\$ 111,723	(\$ 444,016)
具稀釋作用潛在普通股 之影響：				
可轉換公司債稅後 利息	-		8,016	
用以計算稀釋每股盈餘 之淨利	<u>\$ 77,970</u>		<u>\$ 119,739</u>	

## 股    數

單位：仟股

	106年7月1日 至9月30日	105年7月1日 至9月30日	106年1月1日 至9月30日	105年1月1日 至9月30日
用以計算基本每股盈餘 （虧損）之普通股加權 平均股數	337,688	<u>277,688</u>	322,963	<u>277,688</u>
具稀釋作用潛在普通股 之影響：				
轉換公司債	-		35,554	
員工酬勞	<u>274</u>		<u>274</u>	
用以計算稀釋每股盈餘 之普通股加權平均股 數	<u>337,962</u>		<u>358,791</u>	

若合併公司得選擇以股票或現金發放員工酬勞，則計算稀釋每股盈餘時，假設員工酬勞將採發放股票方式，並於該潛在普通股具有稀釋作用時計入加權平均流通在外股數，以計算稀釋每股盈餘。於次年度決議員工酬勞發放股數前計算稀釋每股盈餘時，亦繼續考量該等潛在普通股之稀釋作用。

## 二六、資本風險管理

合併公司進行資本管理以確保集團內各企業能夠於繼續經營之前提下，藉由將債務及權益餘額最適化，以使股東報酬極大化。合併公司之整體策略並無變化。

合併公司資本結構係由合併公司之淨債務（即借款減除現金及約當現金）及歸屬於本公司業主之權益（即股本、資本公積、保留盈餘及其他權益項目）組成。

合併公司不須遵守其他外部資本規定。

二七、金融工具

(一) 公允價值資訊—按公允價值衡量之金融工具

公允價值層級

106年9月30日

	第 1 等級	第 2 等級	第 3 等級	合 計
透過損益按公允價值衡量之金融資產	\$ 506,431	\$ -	\$ -	\$ 506,431

105年12月31日

	第 1 等級	第 2 等級	第 3 等級	合 計
透過損益按公允價值衡量之金融資產	\$ 406,411	\$ -	\$ -	\$ 406,411

106年1月1日至9月30日無第1等級與第2等級公允價值衡量間移轉之情形。

(二) 金融工具之種類

	<u>106年9月30日</u>	<u>105年12月31日</u>	<u>105年9月30日</u>
<u>金融資產</u>			
透過損益按公允價值衡量之金融資產	\$ 506,431	\$ 406,411	\$ -
放款及應收款(註1)	4,001,684	4,701,153	4,352,779
備供出售金融資產(註2)	43,936	44,759	46,219
<u>金融負債</u>			
以攤銷後成本衡量(註3)	4,530,602	6,192,149	5,599,298

註1：餘額係包含現金及約當現金、應收帳款、其他應收款、其他金融資產及存出保證金等以攤銷後成本衡量之放款及應收款。

註2：餘額係包含分類為備供出售之以成本衡量金融資產餘額。

註3：餘額係包含短期借款、應付帳款、應付帳款—關係人、其他應付款、應付公司債、長期借款及存入保證金等以攤銷後成本衡量之金融負債。

### (三) 財務風險管理目的與政策

合併公司主要金融工具包括現金及約當現金、應收帳款、其他應收款、存出(入)保證金、應付帳款、應付帳款一關係人、其他應付款、長短期借款及應付公司債。合併公司之財務管理部門係為各業務單位提供服務，統籌協調進入國內與國際金融市場操作，藉由依照風險程度與廣度分析暴險之內部風險報告監督及管理合併公司營運有關之財務風險。該等風險包括市場風險(包含匯率風險及利率風險)、信用風險及流動性風險。

#### 1. 市場風險

合併公司之營運活動使合併公司承擔之主要財務風險為外幣匯率變動風險(參閱下述(1))以及利率變動風險(參閱下述(2))。

##### (1) 匯率風險

合併公司之數個子公司從事外幣計價之銷貨與進貨交易，因而使合併公司產生匯率變動暴險。合併公司經評估外幣資產負債之部位，並無暴露於重大之匯率風險，未另採行額外之避險，故無適用相關避險會計處理。

合併公司於資產負債表日非功能性貨幣計價之貨幣性資產與貨幣性負債帳面金額(包含合併財務報告中已沖銷之非功能性貨幣計價之貨幣性項目)請參閱附註三一。

##### 敏感度分析

合併公司主要受到美元及人民幣匯率波動之影響。

下表詳細說明當新台幣(功能性貨幣)對各攸關外幣之匯率增加及減少1%時，合併公司之敏感度分析。敏感度分析僅包括流通在外之外幣貨幣性項目，並將其期末之換算以匯率變動1%予以調整。下表之正數係表示當新台幣相對於各相關貨幣升值1%時，將使稅前淨利減少之金額；當新台幣相對於各相關外幣貶值1%時，其對稅前淨利或權益之影響將為同金額之負數。

	106年1月1日 至9月30日	105年1月1日 至9月30日
美 元	\$ 6,745	\$ 590
人 民 幣	165	5,969

## (2) 利率風險

合併公司之利率風險主要來自固定及浮動利率之長短期借款及應付公司債，使合併公司承受公允價值及現金流量利率風險。

合併公司於資產負債表日受利率暴險之金融負債帳面金額如下：

	106年9月30日	105年12月31日	105年9月30日
具公允價值利率風險			
—金融負債	\$1,198,333	\$ 997,977	\$ 997,857
具現金流量利率風險			
—金融負債	24,252	132,348	162,475

## 2. 信用風險

信用風險係指交易對方拖欠合約義務而造成集團財務損失之風險。截至資產負債表日，合併公司可能因交易對方未履行義務造成財務損失之最大信用風險暴險主要係來自於合併資產負債表所認列之金融資產帳面金額。

合併公司採行之政策係僅與信譽卓著之對象進行交易，並於必要情形下取得足額之擔保以減輕因拖欠所產生財務損失之風險。合併公司持續監督信用暴險以及交易對方之信用評等，並將總交易金額分散至各信用評等合格之客戶，並透過每年由專責人員複核及核准之交易對方信用額度限額控制信用暴險。

合併公司持續地針對應收帳款客戶之財務狀況進行評估，必要時亦會購買信用保證保險合約。

### 3. 流動性風險

合併公司係透過管理及維持足夠部位之現金及約當現金以支應集團營運並減輕現金流量波動之影響。合併公司管理階層監督銀行融資額度使用狀況並確保借款合同條款之遵循。

銀行借款對合併公司而言係為一項重要流動性來源。截至106年9月30日暨105年12月31日及9月30日止，合併公司未動用之融資額度，參閱下列(2)融資額度之說明。

#### (1) 非衍生金融負債之流動性及利率風險表

非衍生金融負債剩餘合約到期分析係依合併公司最早可能被要求還款之日期，按金融負債未折現現金流量（包含本金及估計利息）編製。因此，合併公司可被要求立即還款之銀行借款，係列於下表最早之期間內，不考慮銀行立即執行該權利之機率；其他非衍生金融負債到期分析係依照約定之還款日編製。

#### 106年9月30日

	1年內	1至3年	3年以上	合 計
非衍生金融負債				
無附息負債	\$ 3,304,004	\$ -	\$ -	\$ 3,304,004
浮動利率工具	12,126	12,126	-	24,252
固定利率工具	200,000	-	998,333	1,198,333
	<u>\$ 3,516,130</u>	<u>\$ 12,126</u>	<u>\$ 998,333</u>	<u>\$ 4,526,589</u>

#### 105年12月31日

	1年內	1至3年	3年以上	合 計
非衍生金融負債				
無附息負債	\$ 5,054,763	\$ -	\$ -	\$ 5,054,763
浮動利率工具	109,752	22,596	-	132,348
固定利率工具	-	-	997,977	997,977
	<u>\$ 5,164,515</u>	<u>\$ 22,596</u>	<u>\$ 997,977</u>	<u>\$ 6,185,088</u>

#### 105年9月30日

	1年內	1至3年	3年以上	合 計
非衍生金融負債				
無附息負債	\$ 4,432,548	\$ -	\$ -	\$ 4,432,548
浮動利率工具	120,290	42,185	-	162,475
固定利率工具	-	-	997,857	997,857
	<u>\$ 4,552,838</u>	<u>\$ 42,185</u>	<u>\$ 997,857</u>	<u>\$ 5,592,880</u>



## (2) 融資額度

	106年9月30日	105年12月31日	105年9月30日
無擔保銀行額度			
—已動用金額	\$ -	\$ -	\$ -
—未動用金額	<u>181,890</u>	<u>243,680</u>	<u>238,130</u>
	<u>\$ 181,890</u>	<u>\$ 243,680</u>	<u>\$ 238,130</u>
有擔保銀行額度			
—已動用金額	\$ 224,252	\$ 132,348	\$ 162,475
—未動用金額	<u>1,691,798</u>	<u>1,657,730</u>	<u>1,704,493</u>
	<u>\$ 1,916,050</u>	<u>\$ 1,790,078</u>	<u>\$ 1,866,968</u>

## 二八、關係人交易

### (一) 關係人之名稱及關係

關係人名稱	與合併公司之關係
恆暉製品有限公司	其他關係人
東莞松祥五金製品有限公司	其他關係人
華容股份有限公司	其他關係人
春天酒店股份有限公司	其他關係人
爻域互動科技設計股份有限公司	其他關係人
宏鼎資訊股份有限公司	其他關係人
林中民	飛宏公司董事長

飛宏公司及子公司間之交易、帳戶餘額、收益及費損請詳附表八。合併公司與其他關係人間之交易如下。

### (二) 營業收入

關係人類別	106年7月1日 至9月30日	105年7月1日 至9月30日	106年1月1日 至9月30日	105年1月1日 至9月30日
其他關係人	<u>\$ 160</u>	<u>\$ -</u>	<u>\$ 549</u>	<u>\$ -</u>

### (三) 進貨

關係人類別	106年7月1日 至9月30日	105年7月1日 至9月30日	106年1月1日 至9月30日	105年1月1日 至9月30日
其他關係人	<u>\$ 32,903</u>	<u>\$ 33,411</u>	<u>\$ 103,621</u>	<u>\$ 91,162</u>

合併公司對關係人之進貨價格與一般廠商相較無重大差異。

### (四) 應付關係人款項

關係人類別	106年9月30日	105年12月31日	105年9月30日
其他關係人	<u>\$ 69,013</u>	<u>\$ 71,883</u>	<u>\$ 61,725</u>

(五) 對主要管理階層之獎酬

董事及其他主要管理階層之薪酬總額如下：

	106年7月1日 至9月30日	105年7月1日 至9月30日	106年1月1日 至9月30日	105年1月1日 至9月30日
短期員工福利	\$ 7,529	\$ 8,068	\$ 21,437	\$ 26,718
退職後福利	135	776	405	992
股份基礎給付	-	-	938	-
	<u>\$ 7,664</u>	<u>\$ 8,844</u>	<u>\$ 22,780</u>	<u>\$ 27,710</u>

董事及其他主要管理階層之薪酬係由薪酬委員會依照個人績效及市場趨勢決定。

(六) 其他關係人交易

飛宏公司董事長林中民先生為飛宏公司之長短期借款及應付公司債擔任連帶保證人，截至106年9月30日暨105年12月31日及9月30日之借款金額分別為1,222,585仟元、1,033,485仟元及1,066,267仟元。

二九、質抵押之資產

合併公司下列資產業經提供作為向銀行借款之擔保品：

	106年9月30日	105年12月31日	105年9月30日
銀行存款	\$ 25,450	\$ 25,450	\$ -
土地	185,202	197,586	197,586
房屋及建築	321,410	327,798	329,928
應收帳款	-	958,729	709,841
	<u>\$ 532,062</u>	<u>\$ 1,509,563</u>	<u>\$ 1,237,355</u>

三十、重大或有負債及未認列之合約承諾

合併公司未認列之合約承諾如下：

	106年9月30日	105年12月31日	105年9月30日
購置不動產、廠房及設備	<u>\$ -</u>	<u>\$ 33,350</u>	<u>\$ 33,752</u>

三一、外幣金融資產及負債之匯率資訊

以下資訊係按合併公司各個體功能性貨幣以外之外幣彙總表達，所揭露之匯率係指該等外幣換算至功能性貨幣之匯率。具重大影響之外幣資產及負債如下：

106年9月30日

單位：各外幣／新台幣仟元

	外	幣	匯	率	新	台	幣
金 融 資 產							
貨幣性項目							
美 金	\$	64,969		30.31500	\$	1,969,549	
日 圓		215,953		0.26990		58,286	
港 幣		296		3.88094		1,149	
人 民 幣		3,608		4.56764		16,480	
金 融 負 債							
貨幣性項目							
美 金		42,721		30.31500		1,295,090	
日 圓		8,010		0.26990		2,162	
港 幣		7,180		3.88094		27,865	

105年12月31日

單位：各外幣／新台幣仟元

	外	幣	匯	率	新	台	幣
金 融 資 產							
貨幣性項目							
美 金	\$	45,587		32.28000	\$	1,471,550	
日 圓		12,374		0.27619		3,417	
港 幣		4,122		4.16096		17,152	
人 民 幣		134,623		4.64480		625,296	
金 融 負 債							
貨幣性項目							
美 金		43,791		32.28000		1,413,579	
日 圓		6,108		0.27619		1,687	
港 幣		5,361		4.16096		22,306	

105 年 9 月 30 日

單位：各外幣／新台幣仟元

		外	幣	匯	率	新	台	幣
<u>金 融 資 產</u>								
<u>貨幣性項目</u>								
美 金		\$	40,948		31.35500	\$	1,283,913	
日 圓			6,117		0.31053		1,899	
港 幣			3,942		4.04385		15,939	
人 民 幣			126,968		4.70090		596,864	
<u>金 融 負 債</u>								
<u>貨幣性項目</u>								
美 金			39,067		31.35500		1,224,941	
日 圓			8,642		0.31053		2,684	
港 幣			7,488		4.04385		30,281	

### 三二、附註揭露事項

#### (一) 重大交易事項及(二)轉投資相關資訊

1. 資金貸與他人。(附表一)
2. 為他人背書保證。(附表二)
3. 期末持有有價證券情形(不包含投資子公司及關聯企業)。(附表三)
4. 累積買進或賣出同一有價證券之金額達新台幣 3 億元或實收資本額 20%以上。(附表四)
5. 取得不動產之金額達新台幣 3 億元或實收資本額 20%以上。(無)
6. 處分不動產之金額達新台幣 3 億元或實收資本額 20%以上。(附表五)
7. 與關係人進、銷貨之金額達新台幣 1 億元或實收資本額 20%以上。(附表六)
8. 應收關係人款項達新台幣 1 億元或實收資本額 20%以上。(附表七)
9. 從事衍生工具交易。(無)
10. 其他：母子公司間及各子公司間之業務關係及重要交易往來情形及金額。(附表八)

11. 被投資公司資訊。(附表九)

(三) 大陸投資資訊：

1. 大陸被投資公司名稱、主要營業項目、實收資本額、投資方式、資金匯出入情形、持股比例、投資損益、期末投資帳面金額、已匯回投資損益及赴大陸地區投資限額。(附表十)
2. 與大陸被投資公司直接或間接經由第三地區所發生下列之重大交易事項，及其價格、付款條件、未實現損益：(附表十一)
  - (1) 進貨金額及百分比與相關應付款項之期末餘額及百分比。
  - (2) 銷貨金額及百分比與相關應收款項之期末餘額及百分比。
  - (3) 財產交易金額及其所產生之損益數額。
  - (4) 票據背書保證或提供擔保品之期末餘額及其目的。
  - (5) 資金融通之最高餘額、期末餘額、利率區間及當期利息總額。
  - (6) 其他對當期損益或財務狀況有重大影響之交易事項，如勞務之提供或收受等。

三三、部門資訊

(一) 營運部門基本資訊

1. 營運部門之分類

合併公司應報導部門如下：

電源供應器產品部門：主要負責電源供應器產品之研發、設計、製造、銷售及售後服務。

2. 營運部門損益、資產及負債衡量原則

各營運部門之會計政策與附註四所述之重要會計政策均相同。合併公司營運部門損益、資產及負債係以部門經理人可控制之營業損益來衡量，並作為管理績效評估之基礎。

## (二) 部門收入與營運結果

合併公司 106 年及 105 年 1 月 1 日至 9 月 30 日各營運部門之收入與營運結果如下：

	電 源 供 應 器 部 門	其 他 部 門	總 計
<u>106年1月1日至9月30日</u>			
來自外部客戶收入	<u>\$ 8,554,164</u>	<u>\$ 159,927</u>	<u>\$ 8,714,091</u>
部門損益	<u>(\$ 61,552)</u>	<u>(\$ 16,307)</u>	<u>(\$ 77,859)</u>
其他收入			112,489
其他利益及損失			179,938
財務成本			( 30,736)
採權益法認列之關聯企 業損益份額			<u>8,345</u>
稅前淨利			<u>\$ 192,177</u>
<u>105年1月1日至9月30日</u>			
來自外部客戶收入	<u>\$ 7,631,873</u>	<u>\$ 389,659</u>	<u>\$ 8,021,532</u>
部門損益	<u>(\$ 377,922)</u>	<u>(\$ 45,337)</u>	<u>(\$ 423,259)</u>
其他收入			101,426
其他利益及損失			( 87,714)
財務成本			( 26,140)
採權益法認列之關聯企 業損益份額			<u>( 500)</u>
稅前淨損			<u>(\$ 436,187)</u>

## (三) 部門資產及負債

	106年9月30日	105年12月31日	105年9月30日
電源供應器產品	<u>\$ 9,862,560</u>	<u>\$ 11,039,114</u>	<u>\$ 10,339,272</u>
其他資產	<u>537,768</u>	<u>563,963</u>	<u>549,157</u>
總 資 產	<u>\$ 10,400,328</u>	<u>\$ 11,603,077</u>	<u>\$ 10,888,429</u>
電源供應器產品	<u>\$ 4,767,159</u>	<u>\$ 6,487,952</u>	<u>\$ 5,873,131</u>
其他負債	<u>115,769</u>	<u>140,542</u>	<u>144,295</u>
總 負 債	<u>\$ 4,882,928</u>	<u>\$ 6,628,494</u>	<u>\$ 6,017,426</u>

飛宏科技股份有限公司及子公司

資金貸與他人

民國 106 年 1 月 1 日至 9 月 30 日

附表一

單位：除另予註明者外  
，為新台幣仟元

編號 (註一)	貸出資金之公司	貸與對象	往來項目	是否為關係人	本期最高餘額	期末餘額	實際動支金額	利率區間	資金貸與性質 (註二)	業務往來金額	有短期融通資金必要之原因	提列保額	擔保名稱	品類別對對象		註
														資金貸與限額 (註三及註四)	資金貸與限額 (註三及註四)	
1	飛宏(東莞)電子有限公司	東莞建宏電子有限公司	其他應收款-關係人	是	\$ 730,822 RMB160,000,000	\$ 593,793 RMB130,000,000	\$ 365,411	4.35%-5.00%	2	\$ -	集團內公司資金調度	\$ -	-	\$ 1,598,548	\$ 1,598,548	資金貸與總限額 (註三及註四)
2	飛宏電子(蘇州)有限公司	"	"	"	388,249 RMB 85,000,000	388,249 RMB 85,000,000	269,491	4.35%-5.00%	"	-	"	-	-	1,468,815	1,468,815	
3	東莞雙盈電子有限公司	"	"	"	91,353 RMB 20,000,000	91,353 RMB 20,000,000	91,353	4.35%	"	-	"	-	-	142,689	142,689	
4	PHIHONG INTERNATIONAL CORP.	飛宏(東莞)電子有限公司	"	"	36,378 USD 1,200,000	36,378 USD 1,200,000	24,252	5.00%	"	-	"	-	-	3,055,721	3,055,721	

註一：本公司及子公司資金貸與他人資訊應分兩表並於編號欄註明，編號之填寫方法如下：

1. 本公司填 0。
2. 子公司依公司別由阿拉伯數字 1 開始依序編號。

註二：資金貸與性質之說明如下：

1. 有業務往來者。
2. 有短期融通資金之必要者。

註三：依本公司資金貸與他人作業程式規定，本公司資金貸與他人之總額不得超過本公司最近期經會計師查核簽證或法閱財務報表淨值之百分之四十，對每一貸與對象之限額依其貸與原因分別訂定如下：

1. 因與公司有業務往來者，個別貸與金額以不超過最近一年度或營業年度截至資金貸與時本公司與其進貨或銷貨金額孰高者。
2. 因有短期融通資金之必要者，個別貸與金額不得超過本公司最近期經會計師查核簽證或法閱財務報表淨值之百分之二十。

註四：依子公司資金貸與他人作業程式規定，子公司之間資金貸與之總額不得超過子公司最近期財務報表之淨值。

飛宏科技股份有限公司及子公司  
為他人背書保證

民國 106 年 1 月 1 日至 9 月 30 日

附表二

單位：除另予註明者外  
，為新台幣千元

編號 (註一)	背書保證者 名稱	被背書保證者		單一企業 背書保證限額 (註二及註三)	本 期 最 高 保 證 餘 額	期 末 背 書 餘 額	實 際 動 支 金 額	以 財 產 擔 保 之 保 證 金 額	累計背書保證金 之額佔最近期財務 報告淨值之比率 (%)	背 書 保 證 最 高 限 額 (註二及註三)	屬本公司對 屬本公司背書保 證限額內之保 證	屬本公司對 屬本公司背書保 證限額內之保 證	屬對大陸地 區背書保證	註
		公 司 名 稱	關 係											
0	飛宏科技股份有限公司	PHIHONG INTERNATIONAL CORP.	本公司之子公司	\$ 1,658,047	\$ 36,378 USD 1,200,000	36,378 USD 1,200,000	\$ 24,252	\$ -	0.66	\$ 2,763,412	Y	N	N	
"	"	PHIHONG USA CORP.	"	1,658,047	151,575 USD 5,000,000	151,575 USD 5,000,000	-	-	2.74	2,763,412	Y	N	N	
1	飛宏(東莞)電子有限公司	東莞達宏電子有限公司	兄弟公司	1,598,548	274,058 RMB 60,000,000	274,058 RMB 60,000,000	-	-	17.14	1,598,548	N	N	Y	

註一：本公司及子公司背書保證資訊應分列兩表並於編號欄註明，編號之填寫方法如下：

1. 本公司填 0。

2. 子公司依公司別由阿拉伯數字 1 開始依序編號。

註二：依本公司背書保證作業管理辦法規定，本公司為他公司背書保證之總額不得超過最近期財務報表淨值之 50%。其中對單一企業之背書保證限額不得超過最近期財務報表淨值之 30%。

註三：依子公司之間背書保證作業管理辦法規定，子公司之間背書保證之總額不得超過最近期財務報表之淨值。

註四：依 105 年 5 月 6 日董事會通過，飛宏科技股份有限公司對子公司 PHIHONG INTERNATIONAL CORP. 之背書保證金額為美金 120 萬元。

註五：依 106 年 8 月 11 日董事會通過，飛宏科技股份有限公司對子公司 PHIHONG USA CORP. 之背書保證金額為美金 500 萬元。

註六：依 106 年 8 月 11 日董事會通過，飛宏(東莞)電子有限公司對東莞達宏電子有限公司之背書保證金額為人民幣 6,000 萬元。



飛宏科技股份有限公司及子公司

期末持有有價證券情形

民國 106 年 9 月 30 日

附表三

單位：除另予註明者外，為新台幣仟元

持有之公司	有價證券種類及名稱	與發行人之關係	帳列科目	期			本		註
				股數/單位數	帳面金額	持股比例(%)	公允價值	備	
飛宏科技股份有限公司	股票 寶典創業投資股份有限公司	無	以成本衡量之金融資產—非流動	300,628	\$ 3,536	10.49	\$ -		
	中軒創業投資股份有限公司 NeoPac Lighting Limited	" "	" "	2,500,000 1,300,000	25,000	8.62 1.66	-		
廣錄投資股份有限公司	股票 詠利投資股份有限公司	無	以成本衡量之金融資產—非流動	1,539,678	-	8.06	-		
	台灣文創一號股份有限公司	" "	" "	3,000,000	15,400	10.83	-		

註：投資子公司及關聯企業權益相關資訊，請參閱附表九及附表十。



飛宏科技股份有限公司及子公司  
處分不動產之金額達新臺幣 3 億元或實收資本額 20% 以上

民國 106 年 1 月 1 日至 9 月 30 日

附表五

單位：除另予註明者外  
，為新台幣千元

處分不動產之公司	財產名稱	事實發生日	原取得日期	帳面金額	交易金額	金額	債款收取情形	處分損益	交易對象	關係	係處分	處分目的	價格考參	決定依據	其約定之據約	其他事項
飛宏電子(蘇州)有限公司	上海辦公大樓	106.6.19 (註1)	民國 97 年 3 月	\$ 186,858 RMB 41,254,157	\$ 425,766 RMB 94,000,000		業已全數收回	\$ 129,588 (註2)	上海晨丰建築 安裝工程有限 公司	非關係人	無	無效益之閒置 資產變現	參考專業鑑價報告 及市場行情			-

註 1：係於該日簽約。

註 2：係扣除所估列相關費用及租稅後金額。

飛宏科技股份有限公司及子公司

與關係人進、銷貨之金額達新台幣 1 億元或實收資本額 20% 以上

民國 106 年 1 月 1 日至 9 月 30 日

附表六

單位：除另予註明者外，  
為新台幣仟元

進(銷)公司	交易對象	關係	交易條件與一般交易不同之情形	交易情形			應收(付)票據、帳款		備註
				進(銷)貨金	佔總進(銷)貨之比率(%)	授信期間	應收(付)票據、帳款之比率(%)	額	
飛宏科技股份有限公司	PHIHONG USA CORP.	本公司之子公司	依雙方議定	銷貨 (\$2,607,883)	( 41.07 )	-	\$ 304,971	27.12	
"	PHIHONG TECHNOLOGY JAPAN CO., LTD.	"	"	" ( 382,527 )	( 6.02 )	-	17,874	1.59	
"	飛宏(東莞)電子有限公司	"	"	進貨 5,384,118	99.71	-	-	-	
PHIHONG USA CORP.	飛宏科技股份有限公司	該公司之母公司	"	" 2,607,883	97.03	-	( 304,971 )	( 81.68 )	
PHIHONG TECHNOLOGY JAPAN CO., LTD.	"	"	"	" 382,527	97.13	-	( 17,874 )	( 89.07 )	
飛宏(東莞)電子有限公司	"	該公司之最終母公司	"	銷貨 ( 5,384,118 )	( 100.00 )	-	-	-	

飛宏科技股份有限公司及子公司  
應收關係人款項達新台幣 1 億元或實收資本額 20% 以上

民國 106 年 1 月 1 日至 9 月 30 日

單位：除另予註明者外  
，為新台幣仟元

附表七

帳 款 列 項 之 公 司	交 易 對 象	關 係	應收關係人 應收款餘額	週 轉 率	逾 期 金	應收應收關係人款項		應收關係人 應收款收	收 回 金 額	提 呆 帳	備 抵 額
						額	方式				
飛宏科技股份有限公司	PHIHONG USA CORP.	本公司之子公司	應收帳款 \$ 304,971	11.10	\$	-	-	\$ 246,257		\$	-
飛宏科技股份有限公司	飛宏(東莞)電子有限公司	"	其他應收款 419,830	-	-	-	-	361,771			-
飛宏科技股份有限公司	東莞達宏電子有限公司	"	其他應收款 162,820	-	-	-	-	25,563			-
飛宏(東莞)電子 有限公司	東莞達宏電子有限公司	兄弟公司	其他應收款 379,719	-	-	-	-	5,414			-
飛宏電子(蘇州) 有限公司	東莞達宏電子有限公司	"	其他應收款 273,756	-	-	-	-	-			-

飛宏科技股份有限公司及子公司  
 母公司間業務關係及重要交易往來情形

民國 106 年 1 月 1 日至 9 月 30 日

附表八

單位：除另予註明者外，  
 為新台幣仟元

編號 (註一)	交易人 名稱	交易往來對象	與交易人之關係 (註二)	交易		往		來		情形 佔合併總營收或總 資產之比率 (註三)
				科目	金額	金額	交易條件			
0	飛宏公司	PHA	1	銷貨收入	\$ 2,607,883		由雙方議定		30%	
"	"	PHJ	"	"	382,527		"		4%	
"	"	洋宏	"	"	56,104		"		1%	
"	"	PHC	"	進貨	5,384,118		與一般廠商相較無異		62%	
"	"	PHA	"	應收帳款	304,971		—		3%	
"	"	PHA	"	其他應收款	57,298		—		1%	
"	"	PHC	"	"	419,830		—		4%	
"	"	PHP	"	"	162,820		—		2%	
1	PHC	PHP	3	"	379,719		—		4%	
2	PHZ	PHP	"	"	273,756		—		3%	
3	PHSY	PHP	"	"	92,779		—		1%	

註一：母公司及子公司相互間之業務往來資訊應分別於編號欄註明，編號之填寫方法如下：

1. 母公司填 0。
2. 子公司依公司別由阿拉伯數字 1 開始依序編號。

註二：與交易人之關係有以下三種，標示種類即可：

1. 母公司對子公司。
2. 子公司對母公司。
3. 子公司對子公司。

註三：交易往來金額佔合併總營收或總資產比率之計算，若屬資產負債科目者，以期末餘額佔合併總資產之方式計算；若屬損益科目者，以期中累積金額佔合併總營收之方式計算。

飛宏科技股份有限公司及子公司  
直接或間接具有重大影響力或控制能力之被投資公司名稱、所在地區.....等相關資訊

民國 106 年 1 月 1 日至 9 月 30 日

單位：除另予註明者外，為新台幣仟元

附表九

投資公司名稱	被投資公司名稱	所在地區	主要營業項目	原本期	始期	投資未去	資去	額金	期底	末數	比率(%)	持帳面金額	有被投資公司本期	認列之	註	
				本	期	期	期	額	末	數	(%)	面	額	期	之	
				\$	\$	\$	\$					\$	(\$	(\$	III,322)	
飛宏科技股份有限公司	PHIHONG INTERNATIONAL CORP.	英屬維京群島	轉投資其他事業					3,519,098	109,054,817	100.00	100.00	3,036,812	114,156	III,322		
	PHIHONG USA CORP.	美國加州	銷售電源供應器產品		207,203	207,203	207,203	207,203	3,100,000	100.00	100.00	907,982	20,436	20,436		
	PHITEK INTERNATIONAL CO., LTD.	英屬維京群島	轉投資其他事業		314,956	314,956	314,956	314,956	10,200,000	100.00	100.00	14,875	144,679	144,692		
	ASCENT ALLIANCE LTD.	英屬維京群島	轉投資其他事業		424,619	424,619	424,619	424,619	14,502,600	100.00	100.00	344,393	22,100	22,225		
	廣錕投資股份有限公司	台灣	一般投資業務		139,758	139,758	139,758	139,758	13,975,828	100.00	100.00	158,135	1,337	1,337		
	PHIHONG PWM BRASIL LTDA.	巴西	製造及銷售電源供應器		8,258	8,258	8,258	8,258	2,520,000	60.00	60.00	-	-	-		
	FIRST INTERNATIONAL COMPUTER DO BRASIL LTDA.	巴西	電腦相關產品之組裝及銷售		67,618	67,618	67,618	67,618	13,820,625	33.85	33.85	-	-	-		
	浩軒創業投資股份有限公司	台灣	一般投資業務		18,253	18,253	18,253	18,253	1,825,339	24.67	24.67	271	355	88		
	宏軒創業投資股份有限公司	台灣	一般投資業務		54,293	54,293	54,293	54,293	5,429,250	32.26	32.26	76,503	54,746	18,266		
	PHIHONG TECHNOLOGY JAPAN CO., LTD.	日本	銷售電源組件		191,738	191,738	191,738	191,738	7,000	100.00	100.00	135,706	34,183	34,183		
	N-LIGHTEN TECHNOLOGIES, INC.	美國加州	一般投資業務		550,000,000	550,000,000	550,000,000	550,000,000	110,834,223	58.45	58.45	25,299	75	44		PHIHONG INTERNATIONAL CORP.及飛宏集團之廣錕公司共同持股 78.23%
PHIHONG INTERNATIONAL CORP.					409,851	409,851	409,851	409,851								
	FIRST INTERNATIONAL COMPUTER DO BRASIL LTDA.	巴西	電腦相關產品之組裝及銷售		50,527	50,527	50,527	50,527	8,635,339	21.15	21.15	-	-	-		
PHIHONG PWM BRASIL LTDA.					190,000	190,000	190,000	190,000								
廣錕投資股份有限公司					100,000	100,000	100,000	100,000								
	N-LIGHTEN TECHNOLOGIES, INC.	美國加州	旅行社及附設餐廳經營業務與一般浴室業務		206,084	206,084	206,084	206,084	37,498,870	19.78	19.78	8,561	75	15		廣錕公司及飛宏集團之 PHIHONG INTERNATIONAL CORP. 共同持股 78.23%
					206,084	206,084	206,084	206,084								
					100,000	100,000	100,000	100,000								
					206,084	206,084	206,084	206,084								

註 1：大陸被投資公司相關資訊請參閱附表十。





飛宏科技股份有限公司及子公司  
大陸被投資公司直接或間接經由第三地區所發生下列之重大交易事項及其價格、付款條件、未實現損益及其他相關資訊

民國 106 年 1 月 1 日至 9 月 30 日

單位：除另予註明者外  
，為新台幣仟元

附表十一

大陸被投資公司名稱	交易類別	進、銷貨金額	（註）		價格	交付	易款條件	條件與一般交易之比較	應收（付）票據、帳款		未實現損益	備註
			金額	百分比					額	百分比		
飛宏（東莞）電子有限公司	進貨	\$ 5,384,118	99.71%		雙方議定		依雙方協議	-	-	\$ -		