

飛宏科技股份有限公司
及子公司

合併財務報告暨會計師核閱報告
民國108及107年第1季

地址：桃園市龜山區復興三路568號

電話：(03)3277288

§ 目 錄 §

項	目 頁	次	合 併 財 務 報 告 附 註 編 號
一、封 面	1		-
二、目 錄	2		-
三、會計師核閱報告	3~4		-
四、合併資產負債表	5		-
五、合併綜合損益表	6~7		-
六、合併權益變動表	8		-
七、合併現金流量表	9~10		-
八、合併財務報告附註			
(一) 公司沿革	11		一
(二) 通過財務報告之日期及程序	11		二
(三) 新發布及修訂準則及解釋之適用	11~14		三
(四) 重大會計政策之彙總說明	14~17		四
(五) 重大會計判斷、估計及假設不確定性之主要來源	17		五
(六) 重要會計科目之說明	18~40		六~二七
(七) 關係人交易	40~41		二八
(八) 質抵押之資產	41		二九
(九) 重大或有負債及未認列之合約承諾	41		三十
(十) 重大之災害損失	-		-
(十一) 重大之期後事項	42		三一
(十二) 其 他	42~43		三二
(十三) 附註揭露事項			
1. 重大交易事項相關資訊	43, 46~53		三三
2. 轉投資事業相關資訊	43, 46~53		三三
3. 大陸投資資訊	44, 54~55		三三
(十四) 部門資訊	44~45		三四

會計師核閱報告

飛宏科技股份有限公司 公鑒：

前 言

飛宏科技股份有限公司及其子公司民國 108 年及 107 年 3 月 31 日之合併資產負債表，暨民國 108 年及 107 年 1 月 1 日至 3 月 31 日之合併綜合損益表、合併權益變動表、合併現金流量表，以及合併財務報表附註（包括重大會計政策彙總），業經本會計師核閱竣事。依證券發行人財務報告編製準則及經金融監督管理委員會認可並發布生效之國際會計準則第 34 號「期中財務報導」編製允當表達之合併財務報表係管理階層之責任，本會計師之責任係依據核閱結果對合併財務報表作成結論。

範 圍

除保留結論之基礎段所述者外，本會計師係依照審計準則公報第六十五號「財務報表之核閱」執行核閱工作。核閱合併財務報表時所執行之程序包括查詢（主要向負責財務與會計事務之人員查詢）、分析性程序及其他核閱程序。核閱工作之範圍明顯小於查核工作之範圍，因此本會計師可能無法察覺所有可藉由查核工作辨認之重大事項，故無法表示查核意見。

保留結論之基礎


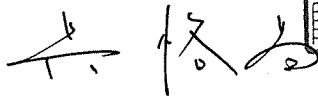
如合併財務報表附註十三所述，飛宏科技股份有限公司及子公司採用權益法之投資，民國 108 年及 107 年 3 月 31 日帳列金額分別為 153,211 仟元及 173,949 仟元，民國 108 年及 107 年 1 月 1 日至 3 月 31 日採用權益法認列之關聯企業綜合損益之份額分別為利益 8,945 仟元及利益 922 仟元，係以被投資公司未經會計師核閱之財務報表為依據。

保留結論


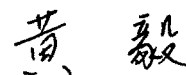
依本會計師核閱結果，除保留結論之基礎段所述採用權益法之投資之財務報表倘經會計師核閱，對合併財務報表可能有所調整之影響外，並未發現上開合併財務報表在所有重大方面有未依照證券發行人財務報告編製準則及經金融監督管理委員會認可並發布生效之國際會計準則第 34 號「期中財務報導」編製，致無法允當表達飛宏科技股份有限公司及其子公司民國 108 年及 107 年 3 月 31 日之合併財務狀況，暨民國 108 年及 107 年 1 月 1 日至 3 月 31 日之合併財務績效及合併現金流量之情事。

勤業眾信聯合會計師事務所

會計師 吳 恪 昌



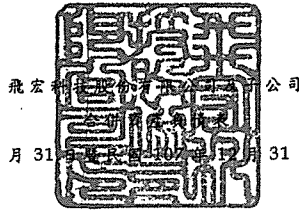
會計師 黃 毅 民



金融監督管理委員會核准文號
金管證審字第 1000028068 號

金融監督管理委員會核准文號
金管證審字第 1030024438 號

中 華 民 國 108 年 5 月 10 日



飛宏利信聯合會計師事務所

民國 108 年 3 月 31 日 及 3 月 31 日


單位：新台幣仟元

代 碼	資 產	108年3月31日 (經核閱)			107年12月31日 (經查核)			107年3月31日 (經核閱)		
		金 額	%		金 額	%		金 額	%	
流動資產										
1100	現金及約當現金 (附註六)	\$ 1,923,817	20		\$ 2,113,226	20		\$ 1,945,127	19	
1110	透過損益按公允價值衡量之金融資產—流動 (附註七)	85,753	1		303,936	3		95,417	1	
1170	應收帳款 (附註九)	2,151,282	23		2,204,672	21		2,033,533	19	
1200	其他應收款	63,656	1		56,606	-		80,339	1	
130X	存貨 (附註十)	1,545,019	16		2,109,182	20		1,544,138	15	
1412	預付租賃款 (附註十七)	-	-		2,728	-		2,826	-	
1460	待出售非流動資產 (附註十一)	-	-		-	-		978,607	9	
1476	其他金融資產—流動 (附註六)	-	-		201,113	2		208,286	2	
1479	其他流動資產	304,558	3		183,880	2		161,626	2	
11XX	流動資產總計	6,074,085	64		7,175,343	68		7,049,899	68	
非流動資產										
1520	透過其他綜合損益按公允價值衡量之金融資產—非流動 (附註八)	37,911	1		37,320	-		38,856	-	
1550	採用權益法之投資 (附註十三)	153,211	2		150,512	2		173,949	2	
1600	不動產、廠房及設備 (附註十四)	2,855,952	30		2,840,379	27		2,908,297	28	
1755	使用權資產 (附註十五)	113,872	1		-	-		-	-	
1780	其他無形資產 (附註十六)	37,005	-		32,145	-		24,262	-	
1840	遞延所得稅資產 (附註四)	44,107	1		46,037	1		48,215	-	
1980	其他金融資產—非流動 (附註六)	25,450	-		25,450	-		25,450	-	
1985	長期預付租賃款 (附註十七)	-	-		99,170	1		104,826	1	
1990	其他非流動資產	94,962	1		70,203	1		51,029	1	
15XX	非流動資產總計	3,362,470	36		3,301,216	32		3,374,884	32	
1XXX	資 產 總 計	\$ 9,436,555	100		\$ 10,476,559	100		\$ 10,424,783	100	
負債及權益										
流動負債										
2170	應付帳款	\$ 1,911,715	20		\$ 2,964,473	28		\$ 2,151,628	21	
2180	應付帳款—關係人 (附註二八)	64,490	1		76,846	1		49,682	-	
2219	其他應付款 (附註二十)	735,027	8		820,525	8		734,582	7	
2230	當期所得稅負債 (附註四)	23,289	-		21,354	-		48,114	-	
2280	租賃負債—流動 (附註十五)	5,090	-		-	-		-	-	
2320	一年內到期長期負債 (附註十八)	106,169	1		39,237	-		11,642	-	
2399	其他流動負債 (附註十一及二十)	116,220	1		130,888	1		808,461	8	
21XX	流動負債總計	2,962,000	31		4,053,323	38		3,804,109	36	
非流動負債										
2530	應付公司債 (附註十九)	999,046	11		998,929	10		998,570	10	
2540	長期借款 (附註十八)	180,000	2		150,000	1		235,821	2	
2570	遞延所得稅負債 (附註四)	79,832	1		79,832	1		79,832	1	
2580	租賃負債—非流動 (附註十五)	4,965	-		-	-		-	-	
2640	淨確定福利負債—非流動 (附註四及二一)	98,858	1		99,016	1		95,470	1	
2670	其他非流動負債	4,471	-		4,357	-		3,985	-	
25XX	非流動負債總計	1,367,172	15		1,332,134	13		1,413,678	14	
2XXX	負債總計	4,329,172	46		5,385,457	51		5,217,787	50	
歸屬於本公司業主權益 (附註二二)										
3110	普通股股本	3,376,884	36		3,376,884	32		3,376,884	32	
3200	資本公積	1,044,017	11		1,044,017	10		1,044,017	10	
保留盈餘										
3310	法定盈餘公積	1,113,185	12		1,113,185	11		1,113,185	11	
3320	特別盈餘公積	230,859	2		230,859	2		230,859	2	
3350	累積虧損	(388,175)	(4)		(304,379)	(3)		(255,034)	(2)	
3300	保留盈餘總計	955,869	10		1,039,665	10		1,089,010	11	
其他權益										
3410	國外營運機構財務報表換算之兌換差額	(178,823)	(2)		(265,607)	(2)		(214,363)	(2)	
3422	透過其他綜合損益按公允價值衡量之金融資產未實現損益	(80,953)	(1)		(94,266)	(1)		(79,502)	(1)	
3400	其他權益總計	(259,776)	(3)		(359,873)	(3)		(293,865)	(3)	
31XX	本公司業主權益總計	5,116,994	54		5,100,693	49		5,216,046	50	
36XX	非控制權益 (附註二二)	(9,611)	-		(9,591)	-		(9,050)	-	
3XXX	權益總計	5,107,383	54		5,091,102	49		5,206,996	50	
負債及權益總計										
		\$ 9,436,555	100		\$ 10,476,559	100		\$ 10,424,783	100	

後附之附註係本合併財務報告之一部分。

(請參閱勤業眾信聯合會計師事務所民國 108 年 5 月 10 日核閱報告)

董事長：林中英



經理人：林中英



會計主管：陳秋琴



飛宏科技及子公司

合併損益表

民國 108 年及 107 年 1 月 1 日至 3 月 31 日

(僅經核閱，未依一般公認審計準則查核)

單位：新台幣仟元，惟
每股虧損為元

代 碼		108年1月1日至3月31日		107年1月1日至3月31日	
		金 額	%	金 額	%
4000	營業收入 (附註三四)	\$ 2,745,492	100	\$ 2,509,921	100
5000	營業成本 (附註十及二八)	<u>2,405,328</u>	<u>88</u>	<u>2,329,449</u>	<u>93</u>
5950	營業毛利	<u>340,164</u>	<u>12</u>	<u>180,472</u>	<u>7</u>
	營業費用				
6100	推銷費用	126,320	4	99,661	4
6200	管理及總務費用	127,297	5	113,692	4
6300	研究發展費用	156,806	6	146,301	6
6450	預期信用減損損失	<u>690</u>	<u>-</u>	<u>-</u>	<u>-</u>
6000	營業費用合計	<u>411,113</u>	<u>15</u>	<u>359,654</u>	<u>14</u>
6900	營業淨損	(<u>70,949</u>)	(<u>3</u>)	(<u>179,182</u>)	(<u>7</u>)
	營業外收入及支出				
7010	其他收入 (附註二三)	28,833	1	39,185	1
7020	其他利益及損失 (附註二三)	(3,297)	-	(58,954)	(2)
7050	財務成本	(6,152)	-	(4,521)	-
7060	採用權益法認列之關聯企業損益份額 (附註十三)	(<u>3,777</u>)	<u>-</u>	<u>5,867</u>	<u>-</u>
7000	營業外收入及支出合計	<u>15,607</u>	<u>1</u>	(<u>18,423</u>)	(<u>1</u>)
7900	稅前淨損	(55,342)	(2)	(197,605)	(8)
7950	所得稅費用 (附註四及二四)	(<u>28,457</u>)	(<u>1</u>)	(<u>2,735</u>)	<u>-</u>
8200	本期淨損	(<u>83,799</u>)	(<u>3</u>)	(<u>200,340</u>)	(<u>8</u>)


(接次頁)


(承前頁)


代 碼		108年1月1日至3月31日			107年1月1日至3月31日		
		金	額	%	金	額	%
	其他綜合損益						
8310	不重分類至損益之項						
	目：						
8316	透過其他綜合損益 按公允價值衡量 之權益工具投資 未實現評價損益 (附註二二)	\$	591	-	\$	679	-
8320	採用權益法認列之 關聯企業之其他 綜合損益之份額 (附註二二)		12,722	1	(4,945)	-
8360	後續可能重分類至損益 之項目：						
8361	國外營運機構財務 報表換算之兌換 差額(附註二二)		86,767	3		41,851	2
8300	本期其他綜合損益		<u>100,080</u>	<u>4</u>		<u>37,585</u>	<u>2</u>
8500	本期綜合損益總額	\$	<u>16,281</u>	<u>1</u>	(\$	<u>162,755</u>)	(<u>6</u>)
8600	淨損歸屬於：						
8610	本公司業主	(\$	83,796)	(3)	(\$	200,339)	(8)
8620	非控制權益	(<u>3</u>)	-	(<u>1</u>)	-
	合 計	(\$	<u>83,799</u>)	(<u>3</u>)	(\$	<u>200,340</u>)	(<u>8</u>)
8700	綜合損益總額歸屬於：						
8710	本公司業主	\$	16,301	1	(\$	162,960)	(6)
8720	非控制權益	(<u>20</u>)	-		<u>205</u>	-
	合 計	\$	<u>16,281</u>	<u>1</u>	(\$	<u>162,755</u>)	(<u>6</u>)
	每股虧損(附註二五)						
9710	基 本	(\$	<u>0.25</u>)		(\$	<u>0.59</u>)	


後附之附註係本合併財務報告之一部分。

(請參閱勤業眾信聯合會計師事務所民國108年5月10日核閱報告)

董事長：林中民 

經理人：林中民 

會計主管：陳秋琴 



飛宏科

3月31日

民國108年

準則查核)

(謹經核閱

單位：新台幣仟元

代碼	歸屬	於本	公司	其他		主權		之		權		益
				業	其	權	益	項	目	益	益	
A1	107年1月1日餘額	\$ 3,376,884	\$ 1,044,017	\$ 1,113,185	\$ 230,859	\$ 128,997	\$ 256,008	\$ 4,825	\$ -	\$ 5,384,765	\$ 9,255	\$ 5,375,510
A3	追溯適用之影響數	-	-	-	-	74,302	-	(4,825)	(75,236)	(5,759)	-	(5,759)
A5	107年1月1日調整後餘額	3,376,884	1,044,017	1,113,185	230,859	(54,695)	(256,008)	-	(75,236)	5,379,006	(9,255)	5,369,751
D1	107年1月1日至3月31日淨損	-	-	-	-	(200,339)	-	-	-	(200,339)	(1)	(200,340)
D3	107年1月1日至3月31日稅後其他綜合損益	-	-	-	-	-	41,645	-	(4,266)	37,379	206	37,585
D5	107年1月1日至3月31日綜合損益總額	-	-	-	-	(200,339)	41,645	-	(4,266)	(162,960)	205	(162,755)
Z1	107年3月31日餘額	\$ 3,376,884	\$ 1,044,017	\$ 1,113,185	\$ 230,859	\$ 255,034	\$ 214,363	\$ -	\$ 79,502	\$ 5,216,046	\$ 9,050	\$ 5,206,996
A1	108年1月1日餘額	\$ 3,376,884	\$ 1,044,017	\$ 1,113,185	\$ 230,859	\$ 304,379	\$ 265,607	\$ -	\$ 94,266	\$ 5,100,693	\$ 9,591	\$ 5,091,102
D1	108年1月1日至3月31日淨損	-	-	-	-	(83,796)	-	-	-	(83,796)	(3)	(83,799)
D3	108年1月1日至3月31日稅後其他綜合損益	-	-	-	-	-	86,784	-	13,313	100,097	(17)	100,080
D5	108年1月1日至3月31日綜合損益總額	-	-	-	-	(83,796)	86,784	-	13,313	16,301	(20)	16,281
Z1	108年3月31日餘額	\$ 3,376,884	\$ 1,044,017	\$ 1,113,185	\$ 230,859	\$ 388,175	\$ 178,823	\$ -	\$ 80,953	\$ 5,116,994	\$ 9,611	\$ 5,107,383

後附之附註係本合併財務報告之一部分。
(請參閱勤業眾信聯合會計師事務所民國108年5月10日核閱報告)



會計主管：陳秋琴



經理人：林中華民國



董事長：林中華民國

飛宏科技股份有限公司及子公司

合併現金流量表

民國 108 年及 107 年 1 月 1 日至 3 月 31 日

(僅經核閱，未依一般公認審計準則查核)

單位：新台幣仟元

代 碼		108年1月1日 至3月31日	107年1月1日 至3月31日
	營業活動之現金流量		
A10000	稅前淨損	(\$ 55,342)	(\$ 197,605)
A20010	收益費損項目		
A20100	折舊費用	81,610	75,294
A20200	攤銷費用	6,149	5,828
A20300	預期信用減損損失	690	-
A20400	透過損益按公允價值衡量之金 融資產淨利益	-	(527)
A20900	利息費用	6,152	4,521
A21200	利息收入	(9,437)	(4,998)
A21300	股利收入	(500)	-
A22300	採用權益法認列之關聯企業損 益份額	3,777	(5,867)
A22500	處分不動產、廠房及設備損失 (利益)	12,479	(157)
A22800	處分無形資產損失	28	2
A23100	處分投資利益	(3,083)	(1,461)
A29900	預付租賃款攤銷	-	704
A30000	營業資產及負債之淨變動數		
A31150	應收帳款	52,634	81
A31160	應收帳款－關係人	-	9
A31180	其他應收款	(12,781)	43,384
A31200	存 貨	564,163	13,779
A31240	其他流動資產	(120,362)	(32,478)
A32150	應付帳款	(1,052,758)	(225,523)
A32160	應付帳款－關係人	(12,356)	(10,124)
A32180	其他應付款	(79,215)	(102,214)
A32230	其他流動負債	(14,668)	12,494
A32240	應計退休金負債	(158)	(144)
A33000	營運產生之現金流出	(632,978)	(425,002)
A33300	支付之利息	(13,032)	(11,810)

(接次頁)

(承前頁)

代 碼		108年1月1日 至3月31日	107年1月1日 至3月31日
A33100	收取之利息	\$ 15,168	\$ 5,008
A33500	支付之所得稅	(24,592)	(32,246)
AAAA	營業活動之淨現金流出	(655,434)	(464,050)
投資活動之現金流量			
B00200	處分原始認列時指定為透過損益按 公允價值衡量之金融資產	221,266	251,705
B02400	採用權益法之被投資公司減資退回 股款	-	271
B02600	處分待出售非流動資產價款	-	649,853
B02700	購置不動產、廠房及設備	(43,230)	(31,468)
B02800	處分不動產、廠房及設備價款	-	5,474
B04500	購置無形資產	(7,356)	(985)
B03700	存出保證金增加	(277)	(457)
B06500	其他金融資產增加	-	(204,418)
B06600	其他金融資產減少	201,113	-
B07100	預付設備款增加	(36,741)	(20,729)
B07600	收取之股利	6,746	14,902
BBBB	投資活動之淨現金流入	341,521	664,148
籌資活動之現金流量			
C00200	短期借款減少	-	(100,000)
C01600	舉借長期借款	96,932	96,624
C03000	存入保證金增加	114	67
C04020	租賃負債本金償還	(2,390)	-
CCCC	籌資活動之淨現金流入(出)	94,656	(3,309)
DDDD	匯率變動對現金及約當現金之影響	29,848	(10,518)
EEEE	現金及約當現金淨(減少)增加數	(189,409)	186,271
E00100	期初現金及約當現金餘額	2,113,226	1,758,856
E00200	期末現金及約當現金餘額	\$ 1,923,817	\$ 1,945,127

後附之附註係本合併財務報告之一部分。

(請參閱勤業眾信聯合會計師事務所民國108年5月10日核閱報告)

董事長：林中民



經理人：林中民



會計主管：陳秋琴



飛宏科技股份有限公司及子公司

合併財務報告附註

民國 108 年及 107 年 1 月 1 日至 3 月 31 日

(僅經核閱，未依一般公認審計準則查核)

(除另註明外，金額以新台幣仟元為單位)

一、公司沿革

飛宏科技股份有限公司(原名飛宏企業股份有限公司)，成立於 61 年 12 月 12 日，92 年 6 月經股東會決議正式更名為飛宏科技股份有限公司(以下簡稱飛宏公司或本公司)，主要業務為電源變壓器、變頻器、變流器、電源供應器及電子安定器等各項產品之製造及銷售。

飛宏公司股票於 89 年 2 月開始在櫃檯買賣中心交易，嗣後並於 90 年 9 月改在台灣證券交易所上市買賣。

本合併財務報告係以飛宏公司之功能性貨幣新台幣表達。

二、通過財務報告之日期及程序

本合併財務報告於 108 年 5 月 10 日經董事會通過。

三、新發布及修訂準則及解釋之適用

- (一) 首次適用修正後之證券發行人財務報告編製準則及金融監督管理委員會(以下稱「金管會」)認可並發布生效之國際財務報導準則(IFRS)、國際會計準則(IAS)、解釋(IFRIC)及解釋公告(SIC)(以下稱「IFRSs」)

除下列說明外，適用修正後之證券發行人財務報告編製準則及金管會認可並發布生效之 IFRSs 將不致造成合併公司會計政策之重大變動：

IFRS 16「租賃」

IFRS 16 規範租賃協議之辨認與出租人及承租人會計處理，該準則將取代 IAS 17「租賃」及 IFRIC 4「決定一項安排是否包含租賃」等相關解釋。相關會計政策請參閱附註四。

租賃定義

合併公司選擇僅就 108 年 1 月 1 日以後簽訂（或變動）之合約依 IFRS 16 評估是否係屬（或包含）租賃，先前已依 IAS 17 及 IFRIC 4 辨認為租賃之合約不予重新評估並依 IFRS 16 之過渡規定處理。

合併公司為承租人

除低價值標的資產租賃及短期租賃選擇按直線基礎認列費用外，其他租賃係於合併資產負債表認列使用權資產及租賃負債，惟符合投資性不動產定義之使用權資產將列報為投資性不動產。合併綜合損益表係分別表達使用權資產之折舊費用及租賃負債按有效利息法所產生之利息費用。於合併現金流量表中，償付租賃負債之本金金額表達為籌資活動，支付利息部分則列為營業活動。適用 IFRS 16 前，分類為營業租賃之合約（包含符合投資性不動產定義之不動產權益）係按直線基礎認列費用，為取得中國土地使用權預付之租賃給付係認列於預付租賃款。營業租賃現金流量於合併現金流量表係表達於營業活動。分類為融資租賃之合約係於合併資產負債表認列租賃資產及應付租賃款。

先前依 IAS 17 以營業租賃處理之協議，於 108 年 1 月 1 日租賃負債之衡量係以剩餘租賃給付按該日承租人之增額借款利率折現，全部使用權資產係以該日之租賃負債金額（並調整先前已認列之預付或應付租賃給付金額）衡量。所認列之使用權資產均適用 IAS 36 評估減損。

合併公司亦適用下列權宜作法：

1. 對具有合理類似特性之租賃組合使用單一折現率衡量租賃負債。
2. 租賃期間於 108 年 12 月 31 日以前結束之租賃依短期租賃處理。
3. 不將原始直接成本計入 108 年 1 月 1 日之使用權資產衡量中。

合併公司於 108 年 1 月 1 日認列租賃負債所適用之增額借款利率加權平均數為 3.05%，該租賃負債金額與 107 年 12 月 31 日不可取消營業租賃之未來最低租賃給付總額之差異說明如下：

107年12月31日不可取消營業租賃之未來最低租賃 給付總額	\$ 13,817
減：適用豁免之短期租賃	(1,179)
108年1月1日未折現總額	<u>\$ 12,638</u>
按108年1月1日增額借款利率折現後之現值	\$ 12,263
減：因指數或費率變動而影響租賃給付金額之調整	(104)
108年1月1日租賃負債餘額	<u>\$ 12,159</u>

合併公司為出租人

於過渡時對出租人之租賃不作任何調整，且自108年1月1日起始適用IFRS 16。

首次適用IFRS 16對108年1月1日各資產、負債及權益項目調整如下：

	108年1月1日 追溯適用前金額	首 次 適 用 之 調 整	108年1月1日 追溯適用後金額
預付租賃款—流動	\$ 2,728	(\$ 2,728)	\$ -
預付租賃款—非流動	99,170	(99,170)	-
使用權資產	-	114,057	114,057
資產影響	<u>\$ 101,898</u>	<u>\$ 12,159</u>	<u>\$ 114,057</u>
租賃負債—流動	\$ -	\$ 6,487	\$ 6,487
租賃負債—非流動	-	5,672	5,672
負債影響	<u>\$ -</u>	<u>\$ 12,159</u>	<u>\$ 12,159</u>

(二) IASB 已發布但尚未經金管會認可並發布生效之 IFRSs

新發布 / 修正 / 修訂準則及解釋	IASB發布之生效日(註1)
IFRS 3之修正「業務之定義」	2020年1月1日(註2)
IFRS 10及IAS 28之修正「投資者與其關聯企業或合資間之資產出售或投入」	未 定
IFRS 17「保險合約」	2021年1月1日
IAS 1及IAS 8之修正「重大性之定義」	2020年1月1日(註3)

註1：除另註明外，上述新發布 / 修正 / 修訂準則或解釋係於各該日期以後開始之年度期間生效。

註2：收購日在年度報導期間開始於2020年1月1日以後之企業合併及於前述日期以後發生之資產取得適用此項修正。

註 3：2020 年 1 月 1 日以後開始之年度期間推延適用此項修正。

截至本合併財務報告通過發布日止，合併公司仍持續評估其他準則、解釋之修正對財務狀況與財務績效之影響，相關影響待評估完成時予以揭露。

四、重大會計政策之彙總說明

(一) 遵循聲明

本合併財務報告係依照證券發行人財務報告編製準則及經金管會認可並發布生效之 IAS 34「期中財務報導」編製。本合併財務報告並未包含整份年度財務報告所規定之所有 IFRSs 揭露資訊。

(二) 編製基礎

除按公允價值衡量之金融工具及按確定福利義務現值減除計畫資產公允價值認列之淨確定福利負債外，本合併財務報告係依歷史成本基礎編製。

公允價值衡量依照相關輸入值之可觀察程度及重要性分為第 1 等級至第 3 等級：

1. 第 1 等級輸入值：係指於衡量日可取得之相同資產或負債於活躍市場之報價（未經調整）。
2. 第 2 等級輸入值：係指除第 1 等級之報價外，資產或負債直接（亦即價格）或間接（亦即由價格推導而得）之可觀察輸入值。
3. 第 3 等級輸入值：係指資產或負債之不可觀察之輸入值。

(三) 合併基礎

本合併財務報告係包含本公司及由本公司所控制個體（子公司）之財務報告。合併綜合損益表已納入被收購或被處分子公司於當期自收購日起或至處分日止之營運損益。子公司之財務報告已予調整，以使其會計政策與合併公司之會計政策一致。於編製合併財務報告時，各個體間之交易、帳戶餘額、收益及費損已全數予以銷除。子公司之綜合損益總額係歸屬至本公司業主及非控制權益，即使非控制權益因而成為虧損餘額。

當合併公司對子公司所有權權益之變動未導致喪失控制者，係作為權益交易處理。合併公司及非控制權益之帳面金額已予調整，

以反映其於子公司相對權益之變動。非控制權益之調整金額與所支付或收取對價之公允價值間之差額，係直接認列為權益且歸屬於本公司業主。

子公司明細、持股比率及營業項目，參閱附註十二、附表八及九。

(四) 其他重大會計政策

除下列說明外，請參閱 107 年度合併財務報告之重大會計政策彙總說明。

1. 租 賃

108 年

合併公司於合約成立日評估合約是否係屬（或包含）租賃。

(1) 合併公司為出租人

當租賃條款係移轉附屬於資產所有權之幾乎所有風險與報酬予承租人，則將其分類為融資租賃。所有其他租賃則分類為營業租賃。

(2) 合併公司為承租人

除適用認列豁免之低價值標的資產租賃及短期租賃之租賃給付係按直線基礎於租賃期間內認列為費用，其他租賃皆於租賃開始日認列使用權資產及租賃負債。

使用權資產原始按成本（包含租賃負債之原始衡量金額、租賃開始日前支付之租賃給付減除收取之租賃誘因、原始直接成本及復原標的資產之估計成本）衡量，後續按成本減除累計折舊及累計減損損失後之金額衡量，並調整租賃負債之再衡量數。使用權資產係單獨表達於合併資產負債表。

使用權資產採直線基礎自租賃開始日起至耐用年限屆滿時或租賃期間屆滿時兩者之較早者提列折舊。

租賃負債原始按租賃給付（包含固定給付、實質固定給付及取決於指數或費率之變動租賃給付等）之現值衡

量。若租賃隱含利率容易確定，租賃給付使用該利率折現。若該利率並非容易確定，則使用承租人增額借款利率。

後續，租賃負債採有效利息法按攤銷後成本基礎衡量，且利息費用係於租賃期間分攤。若租賃期間或用於決定租賃給付之指數或費率變動導致未來租賃給付有變動，合併公司再衡量租賃負債，並相對調整使用權資產，惟若使用權資產之帳面金額已減至零，則剩餘之再衡量金額認列於損益中。租賃負債係單獨表達於合併資產負債表。

租賃協議中非取決於指數或費率之變動租金於發生當期認列為費用。

107 年

當租賃條款係移轉附屬於資產所有權之幾乎所有風險與報酬予承租人，則將其分類為融資租賃。所有其他租賃則分類為營業租賃。

(1) 合併公司為出租人

營業租賃之租賃收益係按直線基礎於相關租賃期間內認列為收益。

(2) 合併公司為承租人

營業租賃給付係按直線基礎於租賃期間內認列為費用。

2. 確定福利退職後福利

期中期間之退休金成本係採用前一年度結束日依精算決定之退休金成本率，以年初至當期末為基礎計算，並針對本期之重大市場波動，及重大計畫修正、清償或其他重大一次性事項加以調整。

3. 其他長期員工福利

其他長期員工福利與確定福利退休計畫之會計處理相同，惟相關再衡量數係認列於損益。

4. 所得稅

所得稅費用係當期所得稅及遞延所得稅之總和。期中期間之所得稅係以年度為基礎進行評估，以預期年度總盈餘所適用之稅率，就期中稅前利益予以計算。期中期間因稅法修正發生之稅率變動影響係與產生租稅後果之交易本身會計處理原則一致，於發生當期一次認列於損益、其他綜合損益或直接計入權益。

五、重大會計判斷、估計及假設不確定性之主要來源

合併公司於採用會計政策時，對於不易自其他來源取得相關資訊者，管理階層必須基於歷史經驗及其他攸關之因素作出相關之判斷、估計及假設。實際結果可能與估計有所不同。

管理階層將對估計與基本假設持續檢視。若估計之修正僅影響當期，則於修正當期認列；若會計估計之修正同時影響當期及未來期間，則於修正當期及未來期間認列。

(一) 金融資產之估計減損

應收帳款之估計減損係基於合併公司對於違約率及預期損失率之假設。合併公司考量歷史經驗、現時市場情況及前瞻性資訊，以作成假設並選擇減損評估之輸入值。所採用重要假設及輸入值請參閱附註九。若未來實際現金流量少於預期，可能會產生重大減損損失。

(二) 存貨之減損

存貨淨變現價值係正常營業過程中之估計售價減除至完工尚需投入之估計成本及完成出售所需之估計成本後之餘額估計，該等估計係依目前市場狀況及類似產品之歷史銷售經驗評估，市場情況之改變可能重大影響該等估計結果。

六、現金及約當現金

	108年3月31日	107年12月31日	107年3月31日
庫存現金及週轉金	\$ 3,774	\$ 2,433	\$ 11,793
銀行支票及活期存款	1,896,543	2,032,213	1,838,227
約當現金（原始到期日在 3個月以內之投資）			
銀行定期存款	23,500	78,580	95,107
	<u>\$ 1,923,817</u>	<u>\$ 2,113,226</u>	<u>\$ 1,945,127</u>

合併公司於 107 年 12 月 31 日及 3 月 31 日分別有定期存款 201,113 仟元及 208,286 仟元，因原始到期日在 3 個月以上，已轉列「其他金融資產－流動」項下。

合併公司於 108 年 3 月 31 日暨 107 年 12 月 31 日及 3 月 31 日有設定質押作為國內有擔保公司債之銀行存款皆為 25,450 仟元，已轉列「其他金融資產－非流動」項下，請參閱附註二九。

活期存款及定期存款於資產負債表日之市場利率區間如下：

	108年3月31日	107年12月31日	107年3月31日
活期存款及定期存款	0.001%~2.4192%	0.001%~4.40%	0.001%~4.40%

七、透過損益按公允價值衡量之金融資產

	108年3月31日	107年12月31日	107年3月31日
強制透過損益按公允價值 衡量之金融資產			
非衍生性金融資產			
— 基金受益憑證	\$ 85,753	\$ 303,936	\$ 95,417
	<u>\$ 85,753</u>	<u>\$ 303,936</u>	<u>\$ 95,417</u>

八、透過其他綜合損益按公允價值衡量之金融資產

	108年3月31日	107年12月31日	107年3月31日
<u>非流動</u>			
透過其他綜合損益按公允 價值衡量之權益工具投資			
國內未上市（櫃）投資	\$ 37,911	\$ 37,320	\$ 38,856

合併公司依中長期策略目的投資上述未上市（櫃）股票，並預期透過長期投資獲利。合併公司管理階層認為若將該等投資之短期公允

價值波動列入損益，與前述長期投資規劃並不一致，因此選擇指定該等投資為透過其他綜合損益按公允價值衡量。

九、應收帳款

	108年3月31日	107年12月31日	107年3月31日
<u>應收帳款</u>			
按攤銷後成本衡量			
總帳面金額	\$ 2,157,134	\$ 2,209,768	\$ 2,035,889
減：備抵損失	(5,852)	(5,096)	(2,356)
	<u>\$ 2,151,282</u>	<u>\$ 2,204,672</u>	<u>\$ 2,033,533</u>

應收帳款

合併公司對商品銷售之平均授信期間為 60 至 90 天，應收帳款不予計息。合併公司採行之政策係僅與信譽卓著之對象進行交易，並於必要情形下取得足額之擔保以減輕因拖欠所產生財務損失之風險。合併公司持續監督信用暴險以及交易對方之信用評等，並將總交易金額分散至各信用評等合格之客戶，並透過每年由專責人員複核及核准之交易對方信用額度限額控制信用暴險。

合併公司按存續期間預期信用損失認列應收帳款之備抵損失，存續期間預期信用損失係使用準備矩陣計算，其考量客戶過去違約紀錄與現時財務狀況及其他前瞻性資訊。因合併公司之信用損失歷史經驗顯示，不同客戶群之損失型態並無顯著差異，因此準備矩陣未進一步區分客戶群，僅以應收帳款逾期天數訂定預期信用損失率。

若有證據顯示交易對方面臨嚴重財務困難且合併公司無法合理預期可回收金額，合併公司直接沖銷相關應收帳款，惟仍會持續追索活動，因追索回收之金額則認列於損益。

合併公司依準備矩陣衡量應收帳款之備抵損失如下：

108年3月31日

	未逾期	逾期1~60天	逾期61~90天	逾期91~120天	逾期超過120天	合計
預期信用損失率	0.001~0.87%	0.21~25.77%	5.98~19.20%	8.21~11.21%	13.05~100%	
總帳面金額	\$ 2,019,204	\$ 122,954	\$ 9,264	\$ 1,010	\$ 4,702	\$ 2,157,134
備抵損失(存續期間 預期信用損失)	(669)	(1,056)	(685)	(84)	(3,358)	(5,852)
攤銷後成本	<u>\$ 2,018,535</u>	<u>\$ 121,898</u>	<u>\$ 8,579</u>	<u>\$ 926</u>	<u>\$ 1,344</u>	<u>\$ 2,151,282</u>

107年12月31日

	未逾期	逾期1~60天	逾期61~90天	逾期91~120天	逾期超過120天	合計
預期信用損失率	0.001~0.63%	0.21~14.84%	5.98~12.74%	8.21~21.67%	23.36~100%	
總帳面金額	\$ 2,046,013	\$ 152,793	\$ 6,754	\$ 795	\$ 3,413	\$ 2,209,768
備抵損失(存續期間 預期信用損失)	(<u>671</u>)	(<u>1,017</u>)	(<u>454</u>)	(<u>88</u>)	(<u>2,866</u>)	(<u>5,096</u>)
攤銷後成本	<u>\$ 2,045,342</u>	<u>\$ 151,776</u>	<u>\$ 6,300</u>	<u>\$ 707</u>	<u>\$ 547</u>	<u>\$ 2,204,672</u>

107年3月31日

	未逾期	逾期1~60天	逾期61~90天	逾期91~120天	逾期超過120天	合計
預期信用損失率	0.001~0.69%	0.24~21.20%	6.97~14.87%	7.72~21.64%	12.68~100%	
總帳面金額	\$ 2,013,841	\$ 10,167	\$ 4,634	\$ 4,974	\$ 2,273	\$ 2,035,889
備抵損失(存續期間 預期信用損失)	(<u>608</u>)	(<u>111</u>)	(<u>348</u>)	(<u>500</u>)	(<u>789</u>)	(<u>2,356</u>)
攤銷後成本	<u>\$ 2,013,233</u>	<u>\$ 10,056</u>	<u>\$ 4,286</u>	<u>\$ 4,474</u>	<u>\$ 1,484</u>	<u>\$ 2,033,533</u>

以上係以逾期天數為基準進行之帳齡分析。

應收帳款備抵損失之變動資訊如下：

	108年1月1日 至3月31日	107年1月1日 至3月31日
期初餘額 (IFRS 9)	\$ 5,096	\$ 2,386
加：本期提列減損損失	690	-
外幣換算差額	<u>66</u>	(<u>30</u>)
期末餘額	<u>\$ 5,852</u>	<u>\$ 2,356</u>

十、存貨

	108年3月31日	107年12月31日	107年3月31日
原物料	\$ 581,506	\$ 715,704	\$ 670,908
在製品	214,501	208,884	250,607
製成品	328,707	636,520	362,650
商品	<u>420,305</u>	<u>548,074</u>	<u>259,973</u>
	<u>\$ 1,545,019</u>	<u>\$ 2,109,182</u>	<u>\$ 1,544,138</u>

108年3月31日暨107年12月31日及3月31日之備抵存貨跌價損失分別為335,813仟元、338,559仟元及350,552仟元。

108年及107年1月1日至3月31日與存貨相關之銷貨成本分別為2,405,328仟元及2,329,449仟元；各期間之銷貨成本分別包括存貨(迴轉利益)跌價損失(10,786)仟元及12仟元，本期存貨跌價回升利益係因原認列跌價損失之存貨去化所致。

十一、待出售非流動資產

	108年3月31日	107年12月31日	107年3月31日
飛宏電子(蘇州)有限公司 投資性不動產、建築物及 土地使用權	\$ -	\$ -	\$ 978,607

合併公司於 106 年度決議處分子公司飛宏電子(蘇州)有限公司(以下簡稱 PHZ)之投資性不動產、建築物及土地使用權，並於 106 年度將該投資性不動產、建築物及土地使用權重分類為待出售非流動資產，且已於合併資產負債表中單獨表達(詳下述說明)。出售價款預期將超過相關淨資產之帳面金額，故將該等單位分類為待出售非流動資產時，並無應認列之減損損失。合併公司已於 107 年第 4 季完成處分程序，產生處分利益 68,394 仟元。

PHZ 投資性不動產、建築物及土地使用權分類為待出售非流動資產明細如下：

	107年3月31日
建築物	\$ 721,854
投資性不動產	658,611
減：累計折舊	(442,300)
	938,165
土地使用權	24,071
淨兌換差額	16,371
	\$ 978,607

截至 107 年 3 月 31 日已預收出售價款 696,138 仟元，帳列「其他流動負債」項下，請參閱附註二十。

十二、子公司

投資公司名稱	子公司名稱	業務性質	所 持 股 權 百 分 比			說 明
			108年 3月31日	107年 12月31日	107年 3月31日	
飛宏公司	Phihong International Corp. (以下簡稱 PHI 公司)	轉投資其他事業	100.00	100.00	100.00	
飛宏公司	Phitek International Co.,Ltd. (以下簡稱 PHK 公司)	轉投資其他事業	100.00	100.00	100.00	
飛宏公司	Ascent Alliance Ltd. (以下簡稱 PHQ 公司)	轉投資其他事業	100.00	100.00	100.00	

(接次頁)

(承前頁)

投資公司名稱	子 公 司 名 稱	業 務 性 質	所 持 股 權 百 分 比			說 明
			108年 3月31日	107年 12月31日	107年 3月31日	
飛宏公司	Phihong USA Corp.(以下 簡稱 PHA 公司)	銷售電源供應器產品	100.00	100.00	100.00	
飛宏公司	Phihong Technology Japan Co., Ltd. (以下 簡稱 PHJ 公司)	銷售電源組件	100.00	100.00	100.00	
飛宏公司	廣銖投資股份有限公司 (以下簡稱廣銖公司)	一般投資業務	100.00	100.00	100.00	
飛宏公司	Phihong Vietnam Co., Ltd. (以下簡稱 PHV 公司)	製造及銷售電源供應 器	100.00	-	-	註 1
PHI 公司	飛宏(東莞)電子有限 公司	製造及銷售電源供應 器	100.00	100.00	100.00	
PHI 公司	飛宏電子(蘇州)有限 公司	製造及銷售電源供應 器	100.00	100.00	100.00	
PHI 公司	N-Lighten Technologies, Inc. (以下簡稱 N-Lighten 公司)	一般投資業務	58.45	58.45	58.45	
PHI 公司	洋宏貿易(上海)有限 公司	銷售照明及電源供應 器	100.00	100.00	100.00	
PHK 公司	東莞達宏電子有限公司	製造及銷售電源供應 器	100.00	100.00	100.00	
PHQ 公司	東莞雙盈電子有限公司	製造及銷售電子材料	100.00	100.00	100.00	
PHQ 公司	金昇宏(江西)電子有限 公司	製造及銷售電子材料	100.00	100.00	100.00	
廣銖公司	N-Lighten 公司	一般投資業務	19.78	19.78	19.78	

註 1：飛宏公司於 107 年 11 月經董事會決議通過投資設立越南子公司，該項投資擬配合資金需求，按投資進度分次辦理注資。飛宏公司於 108 年 2 月 16 日取得營業執照，設立越南子公司 PHV，註冊資本為美金 10,000 仟元，持股比例為 100%。截至 108 年 3 月 31 日止，飛宏公司已注資 207,615 仟元（美金 6,728 仟元）。

主要營業場所及公司註冊之國家資訊，請參閱附表八及九。

十三、採用權益法之投資

投資關聯企業

	108年3月31日	107年12月31日	107年3月31日
個別不重大之關聯企業	<u>\$ 153,211</u>	<u>\$ 150,512</u>	<u>\$ 173,949</u>

個別不重大之關聯企業彙總資訊

	108年1月1日 至3月31日	107年1月1日 至3月31日
合併公司享有之份額		
本期淨(損)利	(\$ 3,777)	\$ 5,867
其他綜合損益	<u>12,722</u>	<u>(4,945)</u>
綜合損益總額	<u>\$ 8,945</u>	<u>\$ 922</u>

個別不重大之關聯企業浩軒創業投資股份有限公司已於 107 年 1 月清算完成，產生利益 29 仟元，帳列「處分投資利益」項下。

上述關聯企業之業務性質、主要營業場所及公司註冊之國家資訊，請參閱附表八「被投資公司資訊、所在地區...等相關資訊」。

108 年及 107 年 1 月 1 日至 3 月 31 日採用權益法之投資及合併公司對其所享有之損益及其他綜合損益份額，係依據各關聯企業同期間未經會計師核閱之財務報表認列。

十四、不動產、廠房及設備

	自有土地	建築物	機器設備	其他設備	未完工程	合 計
<u>成 本</u>						
108 年 1 月 1 日餘額	\$ 250,320	\$ 2,600,633	\$ 2,460,635	\$ 670,419	\$ 31,053	\$ 6,013,060
增 添	-	6,459	15,448	10,095	12,023	44,025
處 分	-	-	(37,003)	(10,075)	-	(47,078)
淨兌換差額	217	48,424	50,713	7,099	1,877	108,330
重分類	-	129	9,656	-	(129)	9,656
108 年 3 月 31 日餘額	<u>\$ 250,537</u>	<u>\$ 2,655,645</u>	<u>\$ 2,499,449</u>	<u>\$ 677,538</u>	<u>\$ 44,824</u>	<u>\$ 6,127,993</u>
<u>累計折舊</u>						
108 年 1 月 1 日餘額	\$ -	\$ 725,734	\$ 1,921,378	\$ 525,569	\$ -	\$ 3,172,681
處 分	-	-	(24,929)	(9,670)	-	(34,599)
折舊費用	-	21,529	40,329	16,707	-	78,565
淨兌換差額	-	12,439	36,882	6,073	-	55,394
108 年 3 月 31 日餘額	<u>\$ -</u>	<u>\$ 759,702</u>	<u>\$ 1,973,660</u>	<u>\$ 538,679</u>	<u>\$ -</u>	<u>\$ 3,272,041</u>
107 年 12 月 31 日及 108 年 1 月 1 日淨額	<u>\$ 250,320</u>	<u>\$ 1,874,899</u>	<u>\$ 539,257</u>	<u>\$ 144,850</u>	<u>\$ 31,053</u>	<u>\$ 2,840,379</u>
108 年 3 月 31 日淨額	<u>\$ 250,537</u>	<u>\$ 1,895,943</u>	<u>\$ 525,789</u>	<u>\$ 138,859</u>	<u>\$ 44,824</u>	<u>\$ 2,855,952</u>
<u>成 本</u>						
107 年 1 月 1 日餘額	\$ 247,897	\$ 2,625,161	\$ 2,421,227	\$ 662,526	\$ 6,280	\$ 5,963,091
增 添	-	522	12,115	13,705	1,564	27,906
處 分	-	-	(35,400)	(18,580)	-	(53,980)
淨兌換差額	(497)	30,481	30,985	5,075	133	66,177
重分類	-	2,295	7,191	-	(5,655)	3,831
107 年 3 月 31 日餘額	<u>\$ 247,400</u>	<u>\$ 2,658,459</u>	<u>\$ 2,436,118</u>	<u>\$ 662,726</u>	<u>\$ 2,322</u>	<u>\$ 6,007,025</u>
<u>累計折舊</u>						
107 年 1 月 1 日餘額	\$ -	\$ 652,588	\$ 1,878,299	\$ 508,632	\$ -	\$ 3,039,519
處 分	-	-	(30,108)	(18,555)	-	(48,663)
折舊費用	-	21,408	37,775	16,111	-	75,294
淨兌換差額	-	6,514	21,857	4,207	-	32,578
107 年 3 月 31 日餘額	<u>\$ -</u>	<u>\$ 680,510</u>	<u>\$ 1,907,823</u>	<u>\$ 510,395</u>	<u>\$ -</u>	<u>\$ 3,098,728</u>
107 年 3 月 31 日淨額	<u>\$ 247,400</u>	<u>\$ 1,977,949</u>	<u>\$ 528,295</u>	<u>\$ 152,331</u>	<u>\$ 2,322</u>	<u>\$ 2,908,297</u>

折舊費用係以直線基礎按下列耐用年數計提折舊：

建築物	
廠房主建物	50年
工程系統	10年
機器設備	3至10年
其他設備	3至5年

上述不動產、廠房及設備皆為合併公司所持有並使用之自有資產。

合併公司設定質押作為長期借款擔保品之土地、房屋及建築金額，請參閱附註二九。

十五、租賃協議

(一) 使用權資產－108年

	108年3月31日
使用權資產帳面金額	
土地(含土地使用權)	\$ 105,434
建築物	1,129
辦公設備	1,322
運輸設備	4,449
雜項設備	1,538
	<u>\$ 113,872</u>
	108年1月1日
	至3月31日
使用權資產之增添	<u>\$ -</u>
使用權資產之折舊費用	
土地(含土地使用權)	\$ 1,170
建築物	897
辦公設備	169
運輸設備	747
雜項設備	62
	<u>\$ 3,045</u>

合併公司設定質押作為長期借款擔保品之使用權資產－土地使用權，請參閱附註二九。

(二) 租賃負債－108 年

	108年3月31日
租賃負債帳面金額	
流 動	\$ 5,090
非 流 動	\$ 4,965

租賃負債之折現率區間如下：

	108年3月31日
土 地	1.20%
建 築 物	1.03%~5.22%
辦公設備	4.88%
運輸設備	1.16%~5.22%
雜項設備	1.03%

(三) 重要承租活動及條款

合併公司承租若干辦公及運輸設備以供營運及產品研發製造使用，租賃期間為 2~9 年。於租賃期間屆滿時，該等租賃協議並無續租或承購權之條款。

合併公司亦承租若干土地及建築物做為廠房、辦公室使用，租賃期間為 2~50 年。於租賃期間終止時，合併公司對所租賃之土地及建築物並無優惠承購權，並約定未經出租人同意，合併公司不得將租賃標的之全部或一部轉租或轉讓。

(四) 其他租賃資訊

108 年第 1 季

	108年1月1日 至3月31日
短期租賃費用	\$ 2,634
不計入租賃負債衡量中之 變動租賃給付費用	\$ 1,141
租賃之現金（流出）總額	(\$ 6,165)

合併公司選擇對符合短期租賃之辦公設備及符合低價值資產租賃之若干辦公設備租賃適用認列之豁免，不對該等租賃認列相關使用權資產及租賃負債。

108年1月1日至3月31日短期租賃費用亦包含其他租賃期間於108年12月31日以前結束且選擇適用認列豁免之租賃。

十六、其他無形資產

	<u>電 腦 軟 體</u>
<u>成 本</u>	
108年1月1日餘額	\$ 127,741
增 添	7,356
重 分 類	3,290
除 列	(3,620)
外幣兌換差額之影響	<u>843</u>
108年3月31日餘額	<u>\$ 135,610</u>
 <u>累計攤銷</u>	
108年1月1日餘額	\$ 95,596
攤銷費用	6,149
除 列	(3,592)
外幣兌換差額之影響	<u>452</u>
108年3月31日餘額	<u>\$ 98,605</u>
 107年12月31日及108年1月 1日淨額	 <u>\$ 32,145</u>
108年3月31日淨額	<u>\$ 37,005</u>
 <u>成 本</u>	
107年1月1日餘額	\$ 128,650
增 添	985
重 分 類	545
除 列	(1,476)
外幣兌換差額之影響	<u>371</u>
107年3月31日餘額	<u>\$ 129,075</u>
 <u>累計攤銷</u>	
107年1月1日餘額	\$ 100,234
攤銷費用	5,828
除 列	(1,474)
外幣兌換差額之影響	<u>225</u>
107年3月31日餘額	<u>\$ 104,813</u>
 107年3月31日淨額	 <u>\$ 24,262</u>

上述無形資產係以直線基礎按2至5年之耐用年數計提攤銷費用。

十七、預付租賃款

	<u>108年3月31日</u>	<u>107年12月31日</u>	<u>107年3月31日</u>
流 動	\$ -	\$ 2,728	\$ 2,826
非 流 動	<u>-</u>	<u>99,170</u>	<u>104,826</u>
	<u>\$ -</u>	<u>\$ 101,898</u>	<u>\$ 107,652</u>

截至 107 年 12 月 31 日及 3 月 31 日止，長期預付租賃款係預付位於中國大陸之土地使用權。

合併公司設定質押作為長期借款擔保品之土地使用權，請參閱附註二九。

十八、借 款

長期借款

	<u>108年3月31日</u>	<u>107年12月31日</u>	<u>107年3月31日</u>
<u>擔保借款</u>			
中期借款，期間為 107 年 3 月 9 日至 109 年 3 月 9 日，107 年 3 月 31 日利率為 1.20%，按月支付利息，到期償還本金，合併公司已於 107 年 12 月提前償還本金。	\$ -	\$ -	\$ 100,000
中期借款，期間為 106 年 12 月 22 日至 108 年 12 月 22 日，107 年 12 月 31 日及 3 月 31 日利率皆為 1.20%，按月支付利息，到期償還本金，合併公司已於 108 年 3 月提前償還本金。	-	30,000	30,000
中期借款，期間為 106 年 12 月 27 日至 108 年 6 月 15 日，107 年 3 月 31 日利率為 1.26%，按月支付利息，到期償還本金，合併公司已於 107 年 6 月提前償還本金。	-	-	100,000

(接次頁)

(承前頁)

	<u>108年3月31日</u>	<u>107年12月31日</u>	<u>107年3月31日</u>
中期借款，期間為 107 年 9 月 17 日至 109 年 6 月 15 日，108 年 3 月 31 日及 107 年 12 月 31 日利率皆為 1.20%，按月支付利息，到期償還本金。	\$ 50,000	\$ 50,000	\$ -
中期借款，期間為 107 年 12 月 10 日至 109 年 12 月 10 日，107 年 12 月 31 日利率為 1.24%，按月支付利息，到期償還本金，合併公司已於 108 年 1 月提前償還本金。	-	100,000	-
中期借款，期間為 108 年 3 月 11 日至 110 年 3 月 11 日，108 年 3 月 31 日利率為 1.20%，按月支付利息，到期償還本金。	30,000	-	-
中期借款，期間為 108 年 3 月 27 日至 110 年 3 月 27 日，108 年 3 月 31 日利率為 1.20%，按月支付利息，到期償還本金。	100,000	-	-
中期借款，期間為 108 年 3 月 4 日至 109 年 3 月 9 日，108 年 3 月 31 日利率為 1.20%，按月支付利息，到期償還本金。	100,000	-	-
中期借款，期間為 105 年 7 月 19 日至 108 年 7 月 19 日，108 年 3 月 31 日暨 107 年 12 月 31 日及 3 月 31 日利率分別為 5.88225%、5.65188% 及 4.93128%，自 105 年 10 月 19 日起，本金按季平均攤還。	<u>6,169</u>	<u>9,237</u>	<u>17,463</u>
	286,169	189,237	247,463
減：一年內到期之長期借款	(<u>106,169</u>)	(<u>39,237</u>)	(<u>11,642</u>)
	<u>\$ 180,000</u>	<u>\$ 150,000</u>	<u>\$ 235,821</u>

上述借款之擔保品及連帶保證情形，請參閱附註二八及二九。

十九、應付公司債

	<u>108年3月31日</u>	<u>107年12月31日</u>	<u>107年3月31日</u>
國內有擔保公司債	<u>\$ 999,046</u>	<u>\$ 998,929</u>	<u>\$ 998,570</u>

國內有擔保公司債

飛宏公司於 105 年 4 月 1 日發行 100 單位，每單位面額新台幣 10,000 仟元，5 年期票面利率為 0.95% 之新台幣計價有擔保普通公司債，本金金額共計 1,000,000 仟元。

上述擔保國內有擔保公司債之擔保品及連帶保證情形，請參閱附註二八及二九。

二十、其他負債

	<u>108年3月31日</u>	<u>107年12月31日</u>	<u>107年3月31日</u>
<u>流 動</u>			
其他應付款			
應付薪資及獎金	\$ 167,299	\$ 206,593	\$ 149,907
應付休假給付	38,092	40,829	50,410
應付設備款	9,204	8,409	7,291
其 他	<u>520,432</u>	<u>564,694</u>	<u>526,974</u>
	<u>\$ 735,027</u>	<u>\$ 820,525</u>	<u>\$ 734,582</u>
其他負債			
暫收款（附註十一）	\$ 1,870	\$ 2,735	\$ 699,462
其 他	<u>114,350</u>	<u>128,153</u>	<u>108,999</u>
	<u>\$ 116,220</u>	<u>\$ 130,888</u>	<u>\$ 808,461</u>

二一、退職後福利計畫

108 年及 107 年 1 月 1 日至 3 月 31 日認列之確定福利計畫相關退休金費用係以 107 年及 106 年 12 月 31 日精算決定之退休金成本率計算，金額分別為 345 仟元及 391 仟元。

二二、權 益

(一) 股 本

普 通 股

	108年3月31日	107年12月31日	107年3月31日
額定股數(仟股)	<u>600,000</u>	<u>600,000</u>	<u>600,000</u>
額定股本	<u>\$ 6,000,000</u>	<u>\$ 6,000,000</u>	<u>\$ 6,000,000</u>
已發行且已收足股款之 股數(仟股)	<u>337,688</u>	<u>337,688</u>	<u>337,688</u>
已發行股本	<u>\$ 3,376,884</u>	<u>\$ 3,376,884</u>	<u>\$ 3,376,884</u>

已發行之普通股每股面額為 10 元，每股享有一表決權及收取股利之權利。

(二) 資本公積

	108年3月31日	107年12月31日	107年3月31日
<u>得用以彌補虧損、發放</u> <u>現金或撥充股本</u>			
股票發行溢價	\$ 244,117	\$ 244,117	\$ 244,117
公司債轉換溢價	667,058	667,058	667,058
庫藏股票交易	48,234	48,234	48,234
轉換公司債應付利息 補償金	13,243	13,243	13,243
<u>僅得用以彌補虧損</u> <u>庫藏股票交易</u>	<u>71,365</u>	<u>71,365</u>	<u>71,365</u>
	<u>\$ 1,044,017</u>	<u>\$ 1,044,017</u>	<u>\$ 1,044,017</u>

資本公積中屬超過票面金額發行股票之溢額（包括以超過面額發行普通股、公司債轉換溢價及庫藏股票交易等）及受領贈與之部分得用以彌補虧損，亦得於公司無虧損時，用以發放現金股利或撥充股本，惟撥充股本時每年以實收股本之一定比率為限。

(三) 保留盈餘及股利政策

依本公司章程之盈餘分派政策規定，年度決算如有盈餘，依法繳納稅捐，彌補累積虧損後，再提 10% 為法定盈餘公積，其餘再依法令規定提列或迴轉特別盈餘公積；如尚有餘額，併同累積未分配盈餘，由董事會擬具盈餘分配議案，提請股東會決議分派股東股息

紅利。本公司章程規定之員工及董事酬勞分派政策，參閱附註二三之(五)員工酬勞及董事酬勞。

法定盈餘公積應提撥至其餘額達公司實收股本總額時為止。法定盈餘公積得用以彌補虧損。公司無虧損時，法定盈餘公積超過實收股本總額 25% 之部分除得撥充股本外，尚得以現金分配。

本公司依金管證發字第 1010012865 號函、金管證發字第 1010047490 號函、金管證發字第 1030006415 號及「採用國際財務報導準則 (IFRSs) 後，提列特別盈餘公積之適用疑義問答」等規定提列及迴轉特別盈餘公積。

(四) 特別盈餘公積

飛宏公司於首次採用 IFRSs 時，帳列未實現重估增值及累積換算調整數轉入保留盈餘之金額分別為 10,968 仟元及 250,296 仟元，因首次採用 IFRSs 產生之保留盈餘增加數不足提列，故僅就因轉換採用 IFRSs 產生之保留盈餘增加數 230,859 仟元予以提列特別盈餘公積。

(五) 其他權益項目

1. 國外營運機構財務報表換算之兌換差額

	108年1月1日 至3月31日	107年1月1日 至3月31日
期初餘額	(\$ 265,607)	(\$ 256,008)
換算國外營運機構淨資產 所產生之兌換差額	<u>86,784</u>	<u>41,645</u>
期末餘額	<u>(\$ 178,823)</u>	<u>(\$ 214,363)</u>

2. 透過其他綜合損益按公允價值衡量之金融資產未實現評價損益

	108年1月1日 至3月31日	107年1月1日 至3月31日
期初餘額	(\$ 94,266)	(\$ 75,236)
當期產生		
透過其他綜合損益按 公允價值衡量之權 益工具未實現損益	591	679
採用權益法之關聯企 業之份額	<u>12,722</u>	<u>(4,945)</u>
期末餘額	<u>(\$ 80,953)</u>	<u>(\$ 79,502)</u>

(六) 非控制權益

	108年1月1日 至3月31日	107年1月1日 至3月31日
期初餘額	(\$ 9,591)	(\$ 9,255)
歸屬於非控制權益之份額		
本期淨損	(3)	(1)
國外營運機構財務報表 換算之兌換差額	(17)	206
期末餘額	(\$ 9,611)	(\$ 9,050)

二三、繼續營業單位淨利

(一) 其他收入

	108年1月1日 至3月31日	107年1月1日 至3月31日
利息收入	\$ 9,437	\$ 4,998
股利收入	500	-
其他	18,896	34,187
	<u>\$ 28,833</u>	<u>\$ 39,185</u>

(二) 其他利益及損失

	108年1月1日 至3月31日	107年1月1日 至3月31日
淨外幣兌換利益(損失)	\$ 7,845	(\$ 14,347)
處分不動產、廠房及設備 (損失)利益	(12,479)	157
處分無形資產損失	(28)	(2)
金融資產及金融負債(損)益		
強制透過損益按公允 價值衡量之金融資產	-	527
處分投資利益	3,083	1,461
其他	(1,718)	(46,750)
	<u>(\$ 3,297)</u>	<u>(\$ 58,954)</u>

(三) 折舊及攤銷

	108年1月1日 至3月31日	107年1月1日 至3月31日
不動產、廠房及設備	\$ 78,565	\$ 75,294
使用權資產	3,045	-
電腦軟體	<u>6,149</u>	<u>5,828</u>
	<u>\$ 87,759</u>	<u>\$ 81,122</u>
折舊費用依功能別彙總		
營業成本	\$ 39,739	\$ 37,309
營業費用	<u>41,871</u>	<u>37,985</u>
	<u>\$ 81,610</u>	<u>\$ 75,294</u>
攤銷費用依功能別彙總		
營業成本	\$ 665	\$ 370
營業費用	<u>5,484</u>	<u>5,458</u>
	<u>\$ 6,149</u>	<u>\$ 5,828</u>

(四) 員工福利費用

	108年1月1日 至3月31日	107年1月1日 至3月31日
短期員工福利	\$ 513,402	\$ 454,541
退職後福利		
確定提撥計畫	5,282	5,049
確定福利計畫 (附註二一)	<u>345</u>	<u>391</u>
員工福利費用合計	<u>\$ 519,029</u>	<u>\$ 459,981</u>
依功能別彙總		
營業成本	\$ 298,176	\$ 251,157
營業費用	<u>220,853</u>	<u>208,824</u>
	<u>\$ 519,029</u>	<u>\$ 459,981</u>

(五) 員工酬勞及董事酬勞

飛宏公司係以當年度扣除分派員工及董事酬勞前之稅前利益分別以不低於10%及不高於2%提撥員工酬勞及董事酬勞。108年及107年1月1日至3月31日因營運虧損及尚有未彌補之累積虧損，故未予提列員工酬勞及董事酬勞。

年度合併財務報告通過發布日後若金額仍有變動，則依會計估計變動處理，於次一年度調整入帳。

有關本公司 107 及 106 年董事會決議之員工酬勞及董事酬勞資訊，請至台灣證券交易所「公開資訊觀測站」查詢。

(六) 外幣兌換損益

	108年1月1日 至3月31日	107年1月1日 至3月31日
外幣兌換利益總額	\$ 16,719	\$ 25,544
外幣兌換損失總額	(8,874)	(39,891)
淨損益	<u>\$ 7,845</u>	<u>(\$ 14,347)</u>

二四、繼續營業單位所得稅

(一) 認列於損益之所得稅

所得稅費用之主要組成項目如下：

	108年1月1日 至3月31日	107年1月1日 至3月31日
當期所得稅		
本期產生者	\$ 26,527	\$ 4,485
遞延所得稅		
本期產生者	1,930	6,450
稅率變動	-	(8,200)
	<u>1,930</u>	<u>(1,750)</u>
認列於損益之所得稅費用	<u>\$ 28,457</u>	<u>\$ 2,735</u>

我國於 107 年修正中華民國所得稅法，將營利事業所得稅稅率由 17% 調整為 20%，因稅率變動應認列於損益之遞延所得稅（利益）損失已於稅率變動當期全數認列。此外，107 年度未分配盈餘所適用之稅率將由 10% 調降為 5%。

(二) 所得稅核定情形

飛宏公司營利事業所得稅結算申報，截至 105 年度以前之申報案件業經稅捐稽徵機關核定。

二五、每股虧損

	108年1月1日 至3月31日	107年1月1日 至3月31日
基本每股虧損	<u>(\$ 0.25)</u>	<u>(\$ 0.59)</u>

本期淨損

	108年1月1日 至3月31日	107年1月1日 至3月31日
用以計算基本每股虧損之淨損	<u>(\$ 83,796)</u>	<u>(\$ 200,339)</u>

股 數

單位：仟股

	108年1月1日 至3月31日	107年1月1日 至3月31日
用以計算基本每股虧損之普通 股加權平均股數	<u>337,688</u>	<u>337,688</u>

二六、資本風險管理

合併公司進行資本管理以確保集團內各企業能夠於繼續經營之前提下，藉由將債務及權益餘額最適化，以使股東報酬極大化。合併公司之整體策略並無變化。

合併公司資本結構係由合併公司之淨債務（即借款減除現金及約當現金）及歸屬於本公司業主之權益（即股本、資本公積、保留盈餘及其他權益項目）組成。

合併公司不須遵守其他外部資本規定。

二七、金融工具

(一) 公允價值資訊－以重複性基礎按公允價值衡量之金融工具

公允價值層級

108年3月31日

	第 1 等級	第 2 等級	第 3 等級	合 計
<u>透過損益按公允價值衡量之</u> <u>金融資產</u>				
基金受益憑證	<u>\$ 85,753</u>	<u>\$ -</u>	<u>\$ -</u>	<u>\$ 85,753</u>
<u>透過其他綜合損益按公允價值</u> <u>衡量之金融資產</u>				
權益工具投資				
－國內未上市（櫃）投資	<u>\$ -</u>	<u>\$ -</u>	<u>\$ 37,911</u>	<u>\$ 37,911</u>

107年12月31日

	第 1 等 級	第 2 等 級	第 3 等 級	合 計
<u>透過損益按公允價值衡量之</u>				
<u>金融資產</u>				
基金受益憑證	\$ 303,936	\$ -	\$ -	\$ 303,936
<u>透過其他綜合損益按公允價值</u>				
<u>衡量之金融資產</u>				
權益工具投資				
－國內未上市（櫃）投資	\$ -	\$ -	\$ 37,320	\$ 37,320

107年3月31日

	第 1 等 級	第 2 等 級	第 3 等 級	合 計
<u>透過損益按公允價值衡量之</u>				
<u>金融資產</u>				
基金受益憑證	\$ 95,417	\$ -	\$ -	\$ 95,417
<u>透過其他綜合損益按公允價值</u>				
<u>衡量之金融資產</u>				
權益工具投資				
－國內未上市（櫃）投資	\$ -	\$ -	\$ 38,856	\$ 38,856

108年及107年1月1日至3月31日無第1等級與第2等級公允價值衡量間移轉之情形。

(二) 金融工具之種類

	108年3月31日	107年12月31日	107年3月31日
<u>金融資產</u>			
<u>透過損益按公允價值</u>			
<u>衡量</u>			
強制透過損益按			
公允價值衡量	\$ 85,753	\$ 303,936	\$ 95,417
按攤銷後成本衡量之			
金融資產（註1）	4,188,580	4,625,165	4,311,747
<u>透過其他綜合損益按</u>			
<u>公允價值衡量之金融</u>			
<u>資產</u>			
權益工具投資	37,911	37,320	38,856
<u>金融負債</u>			
按攤銷後成本衡量（註2）	4,000,918	5,054,367	4,185,910

註1：餘額係包含現金及約當現金、應收帳款、其他應收款、其他金融資產及存出保證金等按攤銷後成本衡量之金融資產。

註 2：餘額係包含應付帳款、應付帳款－關係人、其他應付款、應付公司債、長期借款及存入保證金等按攤銷後成本衡量之金融負債。

(三) 財務風險管理目的與政策

合併公司主要金融工具包括現金及約當現金、應收帳款、其他應收款、其他金融資產、存出（入）保證金、應付帳款、應付帳款－關係人、其他應付款、長期借款、應付公司債及租賃負債。合併公司之財務管理部門係為各業務單位提供服務，統籌協調進入國內與國際金融市場操作，藉由依照風險程度與廣度分析暴險之內部風險報告監督及管理合併公司營運有關之財務風險。該等風險包括市場風險（包含匯率風險及利率風險）、信用風險及流動性風險。

1. 市場風險

本公司之營運活動使合併公司承擔之主要財務風險為外幣匯率變動風險（參閱下述(1)）以及利率變動風險（參閱下述(2)）。

(1) 匯率風險

合併公司之數個子公司從事外幣計價之銷貨與進貨交易，因而使合併公司產生匯率變動暴險。合併公司經評估外幣資產負債之部位，並無暴露於重大之匯率風險，未另採行額外之避險，故無適用相關避險會計處理。

合併公司於資產負債表日非功能性貨幣計價之貨幣性資產與貨幣性負債帳面金額（包含合併財務報告中已沖銷之非功能性貨幣計價之貨幣性項目）請參閱附註三二。

敏感度分析

合併公司主要受到美元及人民幣匯率波動之影響。

下表詳細說明當新台幣（功能性貨幣）對各攸關外幣之匯率增加及減少 1% 時，合併公司之敏感度分析。敏感度分析僅包括流通在外之外幣貨幣性項目，並將其期末之換算以匯率變動 1% 予以調整。下表之正數係表示當新台幣相對於各相關貨幣升值 1% 時，將使稅前淨利減少之金額；當

新台幣相對於各相關外幣貶值 1% 時，其對稅前淨利或權益之影響將為同金額之負數。

	108年1月1日 至3月31日	107年1月1日 至3月31日
美 元	\$ 6,501	\$ 6,798
人 民 幣	1,993	4,442

(2) 利率風險

合併公司之利率風險主要來自固定及浮動利率之長期借款及應付公司債，使合併公司承受公允價值及現金流量利率風險。

合併公司於資產負債表日受利率暴險之金融負債帳面金額如下：

	108年3月31日	107年12月31日	107年3月31日
具公允價值利率風險			
— 金融負債	\$ 1,239,101	\$ 1,098,929	\$ 1,098,570
具現金流量利率風險			
— 金融負債	56,169	89,237	147,463

2. 信用風險

信用風險係指交易對方拖欠合約義務而造成合併公司財務損失之風險。截至資產負債表日，合併公司可能因交易對方未履行義務造成財務損失之最大信用風險暴險主要係來自於合併資產負債表所認列之金融資產帳面金額。

合併公司採行之政策係僅與信譽卓著之對象進行交易，並於必要情形下取得足額之擔保以減輕因拖欠所產生財務損失之風險。合併公司持續監督信用暴險以及交易對方之信用評等，並將總交易金額分散至各信用評等合格之客戶，並透過每年由專責人員複核及核准之交易對方信用額度限額控制信用暴險。

應收帳款之對象涵蓋眾多客戶，分散於不同產業及地理區域。合併公司持續地針對應收帳款客戶之財務狀況進行評估，必要時亦會購買信用保證保險合約。

3. 流動性風險

合併公司係透過管理及維持足夠部位之現金及約當現金以支應集團營運並減輕現金流量波動之影響。合併公司管理階層監督銀行融資額度使用狀況並確保借款合同條款之遵循。

銀行借款對合併公司而言係為一項重要流動性來源。截至108年3月31日暨107年12月31日及3月31日止，合併公司未動用之融資額度，參閱下列(2)融資額度之說明。

(1) 非衍生性金融負債之流動性及利率風險表

非衍生金融負債剩餘合約到期分析係依合併公司最早可能被要求還款之日期，按金融負債未折現現金流量（包含本金及估計利息）編製。因此，合併公司可被要求立即還款之銀行借款，係列於下表最早之期間內，不考慮銀行立即執行該權利之機率；其他非衍生金融負債到期分析係依照約定之還款日編製。

108年3月31日

	1年內	1至3年	3年以上	合 計
<u>非衍生金融負債</u>				
無附息負債	\$ 2,711,232	\$ -	\$ -	\$ 2,711,232
租賃負債	5,090	3,644	1,321	10,055
浮動利率工具	6,169	50,000	-	56,169
固定利率工具	<u>100,000</u>	<u>1,129,046</u>	-	<u>1,229,046</u>
	<u>\$ 2,822,491</u>	<u>\$ 1,182,690</u>	<u>\$ 1,321</u>	<u>\$ 4,006,502</u>

107年12月31日

	1年內	1至3年	3年以上	合 計
<u>非衍生金融負債</u>				
無附息負債	\$ 3,861,844	\$ -	\$ -	\$ 3,861,844
浮動利率工具	39,237	50,000	-	89,237
固定利率工具	-	<u>1,098,929</u>	-	<u>1,098,929</u>
	<u>\$ 3,901,081</u>	<u>\$ 1,148,929</u>	<u>\$ -</u>	<u>\$ 5,050,010</u>

107年3月31日

	1年內	1至3年	3年以上	合 計
<u>非衍生金融負債</u>				
無附息負債	\$ 2,935,892	\$ -	\$ -	\$ 2,935,892
浮動利率工具	11,642	135,821	-	147,463
固定利率工具	-	<u>1,098,570</u>	-	<u>1,098,570</u>
	<u>\$ 2,947,534</u>	<u>\$ 1,234,391</u>	<u>\$ -</u>	<u>\$ 4,181,925</u>

(2) 融資額度

	108年3月31日	107年12月31日	107年3月31日
無擔保銀行額度			
— 已動用金額	\$ -	\$ -	\$ -
— 未動用金額	<u>185,070</u>	<u>184,740</u>	<u>174,630</u>
	<u>\$ 185,070</u>	<u>\$ 184,740</u>	<u>\$ 174,630</u>
有擔保銀行額度			
— 已動用金額	\$ 286,169	\$ 189,237	\$ 247,463
— 未動用金額	<u>2,016,654</u>	<u>2,109,221</u>	<u>2,031,647</u>
	<u>\$ 2,302,823</u>	<u>\$ 2,298,458</u>	<u>\$ 2,279,110</u>

二八、關係人交易

(一) 關係人之名稱及關係

關 係 人 名 稱	與 合 併 公 司 之 關 係
恆暉製品有限公司	其他關係人
東莞松祥五金製品有限公司	其他關係人
華容股份有限公司	其他關係人
春天酒店股份有限公司	其他關係人
爻域互動科技設計股份有限公司	其他關係人
宏鼎資訊股份有限公司	其他關係人
林中民	飛宏公司董事長

本公司及子公司（係本公司之關係人）間之交易、帳戶餘額、收益及費損於合併時全數予以銷除，故未揭露於本附註。除已於其他附註揭露外，合併公司與其他關係人間之交易如下。

(二) 進 貨

	108年1月1日 至3月31日	107年1月1日 至3月31日
關係人類別		
其他關係人	<u>\$ 25,348</u>	<u>\$ 23,958</u>

合併公司向上述關係人之進貨價格係依產品種類、參考成本、市價與市場競爭等因素，雙方議定售價。

(三) 應付關係人款項

	108年3月31日	107年12月31日	107年3月31日
<u>關係人類別</u>			
其他關係人	<u>\$ 64,490</u>	<u>\$ 76,846</u>	<u>\$ 49,682</u>

(四) 對主要管理階層之獎酬

董事及其他主要管理階層之薪酬總額如下：

	108年1月1日 至3月31日	107年1月1日 至3月31日
短期員工福利	<u>\$ 6,724</u>	<u>\$ 6,316</u>
退職後福利	<u>108</u>	<u>108</u>
	<u>\$ 6,832</u>	<u>\$ 6,424</u>

董事及其他主要管理階層之薪酬係由薪酬委員會依照個人績效及市場趨勢決定。

(五) 其他關係人交易

飛宏公司董事長林中民先生為飛宏公司之應付公司債及長短期借款擔任連帶保證人，截至108年3月31日暨107年12月31日及3月31日之借款金額分別為1,285,215仟元、1,188,166仟元及1,246,033仟元。

二九、質抵押之資產

合併公司下列資產業經提供作為向銀行借款之擔保品：

	108年3月31日	107年12月31日	107年3月31日
銀行存款	<u>\$ 25,450</u>	<u>\$ 25,450</u>	<u>\$ 25,450</u>
土地	<u>185,202</u>	<u>185,202</u>	<u>185,202</u>
預付租賃款	<u>-</u>	<u>16,874</u>	<u>-</u>
使用權資產—土地使用權	<u>17,188</u>	<u>-</u>	<u>-</u>
房屋及建築	<u>496,936</u>	<u>395,414</u>	<u>317,152</u>
	<u>\$ 724,776</u>	<u>\$ 622,940</u>	<u>\$ 527,804</u>

三十、重大或有負債及未認列之合約承諾

合併公司未認列之合約承諾如下：

	108年3月31日	107年12月31日	107年3月31日
購置不動產、廠房及設備			
已簽約金額	<u>\$ 195,123</u>	<u>\$ 194,775</u>	<u>\$ -</u>
尚未支付金額	<u>39,025</u>	<u>136,342</u>	<u>-</u>

三一、重大之期後事項

本公司於 108 年 4 月與臺灣新光商業銀行等聯合授信團簽訂總額度 10 億元之聯合授信合約，其授信用途係供本公司支應越南子公司之設廠投資計畫及充實集團營運週轉金。截至 108 年 5 月 10 日止，本公司尚未動用。

三二、外幣金融資產及負債之匯率資訊

以下資訊係按合併公司各個體功能性貨幣以外之外幣彙總表達，所揭露之匯率係指該等外幣換算至功能性貨幣之匯率。具重大影響之外幣資產及負債如下：

108 年 3 月 31 日

	單位：各外幣／新台幣仟元						
	外	幣	匯	率	新	台	幣
金 融 資 產	<hr/>						
貨幣性項目	<hr/>						
美 金	\$	50,849	30.84500		\$	1,568,438	
人 民 幣		47,413	4.58573			217,425	
金 融 負 債	<hr/>						
貨幣性項目	<hr/>						
美 金		29,772	30.84500			918,317	
人 民 幣		3,958	4.58573			18,148	

107 年 12 月 31 日

	單位：各外幣／新台幣仟元						
	外	幣	匯	率	新	台	幣
金 融 資 產	<hr/>						
貨幣性項目	<hr/>						
美 金	\$	69,851	30.79000		\$	2,150,713	
人 民 幣		47,298	4.46918			211,382	
金 融 負 債	<hr/>						
貨幣性項目	<hr/>						
美 金		45,939	30.79000			1,414,463	

107年3月31日

單位：各外幣／新台幣仟元

	外	幣	匯	率	新	台	幣
<u>金 融 資 產</u>							
<u>貨幣性項目</u>							
美 金	\$	59,716	29.10500		\$	1,738,020	
人 民 幣		96,029	4.62858			444,477	
<u>金 融 負 債</u>							
<u>貨幣性項目</u>							
美 金		36,360	29.10500			1,058,247	
人 民 幣		62	4.62858			287	

三三、附註揭露事項

(一) 重大交易事項及(二)轉投資相關資訊

1. 資金貸與他人。(附表一)
2. 為他人背書保證。(附表二)
3. 期末持有有價證券情形(不包含投資子公司及關聯企業)。(附表三)
4. 累積買進或賣出同一有價證券之金額達新台幣三億元或實收資本額百分之二十以上。(附表四)
5. 取得不動產之金額達新台幣三億元或實收資本額百分之二十以上。(無)
6. 處分不動產之金額達新台幣三億元或實收資本額百分之二十以上。(無)
7. 與關係人進、銷貨之金額達新台幣一億元或實收資本額百分之二十以上。(附表五)
8. 應收關係人款項達新台幣一億元或實收資本額百分之二十以上。(附表六)
9. 從事衍生工具交易。(無)
10. 其他：母子公司間及各子公司間之業務關係及重要交易往來情形及金額。(附表七)
11. 被投資公司資訊。(附表八)

(三) 大陸投資資訊：

1. 大陸被投資公司名稱、主要營業項目、實收資本額、投資方式、資金匯出入情形、持股比例、投資損益、期末投資帳面金額、已匯回投資損益及赴大陸地區投資限額。(附表九)
2. 與大陸被投資公司直接或間接經由第三地區所發生下列之重大交易事項，及其價格、付款條件、未實現損益：(附表十)
 - (1) 進貨金額及百分比與相關應付款項之期末餘額及百分比。
 - (2) 銷貨金額及百分比與相關應收款項之期末餘額及百分比。
 - (3) 財產交易金額及其所產生之損益數額。
 - (4) 票據背書保證或提供擔保品之期末餘額及其目的。
 - (5) 資金融通之最高餘額、期末餘額、利率區間及當期利息總額。
 - (6) 其他對當期損益或財務狀況有重大影響之交易事項，如勞務之提供或收受等。

三四、部門資訊

(一) 營運部門基本資訊

1. 營運部門之分類

合併公司應報導部門如下：

電源供應器產品部門：主要負責電源供應器產品之研發、設計、製造、銷售及售後服務。

2. 營運部門損益、資產及負債衡量原則

各營運部門之會計政策與附註四所述之重要會計政策均相同。合併公司營運部門損益、資產及負債係以部門經理人可控制之營業損益來衡量，並作為管理績效評估之基礎。

(二) 部門收入與營運結果

合併公司 108 年及 107 年 1 月 1 日至 3 月 31 日各營運部門之收入與營運結果如下：

	電 源 供 應 器 部 門	其 他 部 門	總 計
<u>108年1月1日至3月31日</u>			
來自外部客戶收入	<u>\$ 2,739,959</u>	<u>\$ 5,533</u>	<u>\$ 2,745,492</u>
部門損益	<u>(\$ 68,143)</u>	<u>(\$ 2,806)</u>	<u>(\$ 70,949)</u>
其他收入			28,833
其他利益及損失			(3,297)
財務成本			(6,152)
採權益法認列之關聯 企業損益份額			(<u>3,777</u>)
稅前淨損			<u>(\$ 55,342)</u>
<u>107年1月1日至3月31日</u>			
來自外部客戶收入	<u>\$ 2,479,258</u>	<u>\$ 30,663</u>	<u>\$ 2,509,921</u>
部門損益	<u>(\$ 174,824)</u>	<u>(\$ 4,358)</u>	<u>(\$ 179,182)</u>
其他收入			39,185
其他利益及損失			(58,954)
財務成本			(4,521)
採權益法認列之關聯 企業損益份額			<u>5,867</u>
稅前淨損			<u>(\$ 197,605)</u>

(三) 部門資產及負債

	108年3月31日	107年12月31日	107年3月31日
電源供應器產品	<u>\$ 9,061,362</u>	<u>\$ 9,890,933</u>	<u>\$ 9,984,163</u>
其他資產	<u>375,193</u>	<u>585,626</u>	<u>440,620</u>
總 資 產	<u>\$ 9,436,555</u>	<u>\$ 10,476,559</u>	<u>\$ 10,424,783</u>
電源供應器產品	<u>\$ 4,226,969</u>	<u>\$ 5,281,233</u>	<u>\$ 5,104,206</u>
其他負債	<u>102,203</u>	<u>104,224</u>	<u>113,581</u>
總 負 債	<u>\$ 4,329,172</u>	<u>\$ 5,385,457</u>	<u>\$ 5,217,787</u>

飛宏科技股份有限公司及子公司
資金貸與他人

民國 108 年 1 月 1 日至 3 月 31 日

單位：除另予註明者外
，為新台幣仟元

附表一

編號 (註一)	貸出資金之公司	貸與對象	往來項目	是否為 關係人	本期最高餘額	期末餘額	實際動支金額	利率區間	資金貸與 性質 (註二)	業務往來金額	有短期融通資金 必要 之 原因	提列 撥 回 呆 帳	擔 保 物 名 稱	品 類 對 應 資 金 貸 與 限 額 (註三及註四)	對 應 資 金 貸 與 限 額 (註三及註四)	資 金 貸 與 總 限 額 (註三及註四)	備 註
1	飛宏(香港)電子有限公司	東宏達宏電子有限公司	其他應收款 一關係人	是	\$ 1,375,719 RMB 300,000,000	\$ 1,375,719 RMB 300,000,000	\$ -	4.35%	2	\$ -	"	\$ -	-	\$ 1,623,527	\$ 1,623,527	\$ 1,623,527	
2	PHIHONG INTERNATIONAL CORP.	飛宏(東莞)電子有限公司	"	"	37,014 USD 1,200,000	37,014 USD 1,200,000	6,169	5%	"	-	"	-	-	3,198,301	3,198,301	3,198,301	
3	飛宏電子(蘇州)有限公司	東宏達宏電子有限公司	"	"	1,375,719 RMB 300,000,000	1,375,719 RMB 300,000,000	1,375,719	4.35%-4.75%	"	-	"	-	-	1,612,668	1,612,668	1,612,668	

註一：本公司及子公司資金貸與他人資訊應分兩表並列編製，編號之填寫方法如下：

1. 本公司填 0。
2. 子公司依公司別由阿拉伯數 1 開始依序編號。

註二：資金貸與性質之說明如下：

1. 有業務往來者。
2. 有短期融通資金之必要者。

註三：依本公司資金貸與他人作業程序規定，本公司資金貸與他人之總額不得超過本公司最近期經會計師查核簽證或核閱財務報表淨值之百分之四十，對每一貸與對象之限額依其貸與原因分別訂定如下：

1. 因與公司有業務往來者，個別貸與金額以不超過最近一年度或當年度截至資金貸與時本公司與其進貨或銷貨金額孰高者。
2. 因有短期融通資金之必要者，個別貸與金額不得超過本公司最近期經會計師查核簽證或核閱財務報表淨值之百分之二十。

註四：依子公司資金貸與他人作業程序規定，子公司之間資金貸與之總額不得超過子公司最近期財務報表之淨值。

飛宏科技股份有限公司及子公司
為他人背書保證

民國 108 年 1 月 1 日至 3 月 31 日

附表二

單位：除另予註明者外
為新台幣仟元

編號 (註一)	背書保證者 名稱	被背書保證者		對象	對單一企業 背書保證限額 (註二及註三)	本 期 最 高 保 證 餘 額	未 期 保 證 餘 額	書 背 餘 額	實 際 動 支 金 額	以 附 屬 保 證 金 額 擔 保	累計背書保證金 額佔最近期財務 報告淨值之比率 (%)	背 書 保 限 額 (註二及註三)	屬 本 公 司 對 屬 子 公 司 背 書 保 證	屬 子 公 司 對 屬 本 公 司 背 書 保 證	屬 對 大 陸 地 區 背 書 保 證	註 備
		公 司 名 稱	稱 關													
0	飛宏科技股份有限公司	PHIHONG INTERNATIONAL CORP.	本公司之子公司	本公司之子公司	\$ 1,535,098	\$ 37,014 USD 1,200,000	\$ 37,014 USD 1,200,000	\$ 37,014 USD 1,200,000	\$ 6,169	\$ -	0.72	\$ 2,558,497	Y	N	N	
"	"	"	"	"	1,535,098	154,225 USD 5,000,000	154,225 USD 5,000,000	154,225 USD 5,000,000	-	-	3.01	2,558,497	Y	N	N	
1	飛宏(東莞)電子有限公司	東莞達宏電子有限公司	兄弟公司	兄弟公司	1,623,527	229,287 RMB 50,000,000	229,287 RMB 50,000,000	229,287 RMB 50,000,000	-	-	14.12	1,623,527	N	N	Y	

註一：本公司及子公司背書保證資訊應分別列表並於編號欄註明，編號之填寫方法如下：

1. 本公司填 0。

2. 子公司依公司別由阿拉伯數字 1 開始依序編號。

註二：依本公司背書保證作業管理辦法規定，本公司為他公司背書保證之總額不得超過最近期財務報表淨值之 50%，其中對單一企業之背書保證限額不得超過最近期財務報表淨值之 30%。

註三：依子公司之間背書保證作業管理辦法規定，子公司之間背書保證之總額不得超過最近期財務報表之淨值。

註四：依 105 年 5 月 6 日董事會通過，飛宏科技股份有限公司對子公司 PHIHONG INTERNATIONAL CORP. 之背書保證金額為美金 120 萬元。

註五：依 106 年 8 月 11 日董事會通過，飛宏科技股份有限公司對子公司 PHIHONG USA CORP. 之背書保證金額為美金 500 萬元。

註六：依 107 年 8 月 30 日董事會通過，飛宏(東莞)電子有限公司對東莞達宏電子有限公司之背書保證金額為人民幣 5,000 萬元。

飛宏科技股份有限公司及子公司

期末持有有價證券情形

民國 108 年 3 月 31 日

單位：除另予註明者外，為新台幣千元

附表三

持有之公司	有價證券種類及名稱	與發行人之關係	帳列科目	期			備註
				股數/單位數	帳面金額	持股比例(%)	
飛宏科技股份有限公司	股票 寶典創業投資股份有限公司	無	透過其他綜合損益按公允價值衡量之金融資產—非流動	270,565	\$ 4,434	10.49	\$ 4,434
廣錫投資股份有限公司	股票 中軒創業投資股份有限公司 詠利投資股份有限公司	"	"	2,500,000	25,679	8.62	25,679
飛宏電子(蘇州)有限公司	基金 台灣文創一號股份有限公司 浦發銀行保本保收益型理財產品	無	透過其他綜合損益按公允價值衡量之金融資產—非流動	403,226	-	8.06	-
		"	"	3,000,000	7,798	10.83	7,798
		無	透過損益按公允價值衡量之金融資產—流動	18,700,000	85,753	-	85,753

註一：本表所稱有價證券，係指屬國際財務報導準則第 9 號「金融工具」範圍內之股票、債券、受益憑證及上述項目所衍生之有價證券。

註二：投資子公司及關聯企業權益相關資訊，請參閱附表八及附表九。

飛宏科技股份有限公司及子公司

累積買進或賣出同一有價證券之金額達新臺幣 3 億元或實收資本額 20% 以上

民國 108 年 1 月 1 日至 3 月 31 日

單位：除另予註明者外，為新台幣千元

附表四

買、賣之公司	有價證券種類及名稱註 1)	帳列科目	交易對象註 2)	期間(註 2)	係屬	期		買入(註 3)		賣出		註		3)		期末
						金額	股數	金額	股數	金額	股數	帳面	成本	處分	損益	
飛宏(東莞)電子有限公司	中國農業銀行本利豐步步高理財產品	遠盈損益按公允價值衡量之金融資產-流動	中國農業銀行	無		15,000,000	67,516	53,000,000	53,000,000	68,000,000	68,000,000	\$ 311,772	\$ 1,777	-	\$ -	-
東莞達宏電子有限公司	中國農業銀行本利豐步步高理財產品	"	中國農業銀行	"		-	15,107,029	93,000,000	93,000,000	93,000,000	93,000,000	RMB 68,000,000	RMB 387,334	-	-	-
飛宏電子(蘇州)有限公司	浦發銀行保本保收益型理財產品	"	上海浦東發展銀行	"		52,900,000	236,420	95,800,000	95,800,000	130,000,000	130,000,000	RMB 93,000,000	RMB 209,234	18,700,000	85,753	18,700,000
							RMB 52,900,000	95,800,000	95,800,000	130,000,000	130,000,000	RMB 586,877	RMB 848	18,700,000	RMB 18,700,000	18,700,000
							RMB 95,800,000	95,800,000	95,800,000	130,000,000	130,000,000	RMB 130,186,451	RMB 186,451	18,700,000	RMB 18,700,000	18,700,000

註 1：本表所稱有價證券，係指股票、債券、受益憑證及上述項目所衍生之有價證券。

註 2：有價證券帳列採用權益法之投資者，須填寫該二欄，餘得免填。

註 3：累計買進、賣出金額應按市價分開計算是否達 3 億元或實收資本額 20%。

註 4：實收資本額係指母公司之實收資本額。發行人股票無面額或每股面額非屬新臺幣 10 元者，有關實收資本額 20% 之交易金額規定，以資產負債表歸屬於母公司業主之權益 10% 計算之。

飛宏科技股份有限公司及子公司

與關係人進、銷貨之金額達新台幣 1 億元或實收資本額 20% 以上

民國 108 年 1 月 1 日至 3 月 31 日

單位：除另予註明者外，
為新台幣仟元

附表五

進(銷)貨之公司	交易對象	關係	交易情形				交易條件與一般交易不同之情形		應收(付)票據、帳款		註備
			進(銷)貨	金額	佔總進(銷)貨之比率(%)	授信期間	單價	授信期間	餘額	佔總應收(付)票據、帳款之比率(%)	
飛宏科技股份有限公司	PHIHONG USA CORP.	本公司之子公司	銷	(\$ 691,788)	(38.22)	依雙方議定	-	-	\$ 200,066	22.57	
"	PHIHONG TECHNOLOGY JAPAN CO., LTD.	"	"	(153,513)	(8.48)	"	-	-	56,091	6.33	
"	飛宏(東莞)電子有限公司	"	進	1,536,044	99.72	"	-	-	-	-	
PHIHONG USA CORP.	飛宏(東莞)電子有限公司	該公司之母公司	"	691,788	100	"	-	-	(200,066)	(94.08)	
PHIHONG TECHNOLOGY JAPAN CO., LTD.	"	"	"	153,513	97.38	"	-	-	(56,091)	(95.72)	
飛宏(東莞)電子有限公司	"	該公司之最終母公司	銷	(1,536,044)	(97.15)	"	-	-	-	-	

飛宏科技股份有限公司及子公司
應收關係人款項達新台幣 1 億元或實收資本額 20% 以上

民國 108 年 1 月 1 日至 3 月 31 日

附表六

單位：除另予註明者外
' 為新台幣仟元

帳列應收公司 款項之公司	交易對象	關係	應收關係人 款項餘額	週轉率	逾期 金額	應收應收		應收關係人 款項收回金額	提呆 列帳 金額	抵 備 金
						額	式			
飛宏科技股份有限公司	PHIHONG USA CORP	本公司之子公司	應收帳款 \$ 200,066	14.61	\$ -	-	\$ 174,709	\$ -	-	-
飛宏科技股份有限公司	飛宏(東莞)電子有限公司	"	其他應收款 171,877	-	-	-	171,877	-	-	-
飛宏電子(蘇州)有限公司	東莞達宏電子有限公司	兄弟公司	其他應收款 1,396,173	-	-	-	-	-	-	-

飛宏科技股份有限公司及子公司
 母子公司間業務關係及重要交易往來情形

民國 108 年 1 月 1 日至 3 月 31 日

單位：除另予註明者外
 ，為新台幣仟元

附表七

編號 (註一)	交易人 名稱	交易往來對象	與交易人之關係 (註二)	交易		往來		情形	
				科目	金額	交易條件	佔合併總資產之比率 (註三)		
0	飛宏公司	PHA	1	銷貨收入	\$ 691,788	由雙方議定	25%		
"	"	PHJ	"	"	153,513	"	6%		
"	"	PHC	"	進貨	1,536,044	與一般廠商相較無異	56%		
"	"	PHA	"	應收帳款	200,066	—	2%		
"	"	PHJ	"	"	56,091	—	1%		
"	"	PHC	"	其他應收款	171,877	—	2%		
1	PHZ	PHP	3	"	1,396,173	—	15%		

註一：母公司及子公司相互間之業務往來資訊應分別於編號欄註明，編號之填寫方法如下：

1. 母公司填 0。
2. 子公司依公司別由阿拉伯數字 1 開始依序編號。

註二：與交易人之關係有以下三種，標示種類即可：

1. 母公司對子公司。
2. 子公司對母公司。
3. 子公司對子公司。

註三：交易往來金額佔合併總營收或總資產比率之計算，若屬資產負債科目者，以期末餘額佔合併總資產之方式計算；若屬損益科目者，以期中累積金額佔合併總營收之方式計算。

飛宏科技股份有限公司及子公司
直接或間接具有重大影響力或控制能力之被投資公司名稱、所在地區.....等相關資訊
民國 108 年 1 月 1 日至 3 月 31 日

單位：除另予註明者外，
為新台幣仟元

附表八

投資公司名稱	被投資公司名稱	所在地區	主要營業項目	原本期初	原本期末	資本金	額	期	未	持	有	被	投	資	公	司	本	期	認	列	之	備	註
				本	本	\$		底	數	比	帳	帳	面	金	額	額	損	益	損	益	損	益	
				\$	\$				(%)														
飛宏科技股份有限公司	PHIHONG INTERNATIONAL CORP.	英屬維京群島	轉投資其他事業	\$ 3,448,270	\$ 3,448,270			111,061,351	100.00		\$ 3,171,253						83,530	(79,583)			
	PHIHONG USA CORP.	美國加州	銷售電源供應器產品	207,203	207,203	207,203		3,100,000	100.00		992,863						11,337	(11,337)			
	PHITEK INTERNATIONAL CO., LTD.	英屬維京群島	轉投資其他事業	314,956	314,956	314,956		10,200,000	100.00		(185,554)						1,357	(1,091)			
PHIHONG INTERNATIONAL CORP.	ASCENT ALLIANCE LTD.	英屬維京群島	轉投資其他事業	352,043	352,043	352,043		12,012,600	100.00		170,977						26,020	(24,862)			
	廣錫投資股份有限公司	台灣	一般投資業務	139,758	139,758	139,758		13,975,828	100.00		142,474						915	(915)			
	宏軒創業投資股份有限公司	台灣	一般投資業務	31,707	31,707	31,707		3,170,682	32.26		38,595						2,103	(4,690)			
PHIHONG INTERNATIONAL CORP.	PHIHONG TECHNOLOGY JAPAN CO., LTD.	日本	銷售電源組件	191,738	191,738	191,738		7,000	100.00		143,841						7,437	(7,437)			
	PHIHONG VIETNAM CO., LTD	越南	製造及銷售電源供應器	550,000,000	550,000,000	550,000,000		6,727,775	100.00		207,298						268	(268)			
	N-LIGHTEN TECHNOLOGIES, INC.	美國加州	一般投資業務	207,615	409,851	409,851		110,834,223	58.45		(25,807)						16	(9)			
廣錫投資股份有限公司	春天酒店股份有限公司	台灣	旅社及附設餐廳經營業務與一般投資業務	190,000	190,000	190,000		2,837,343	25.33		22,920						6,662	(1,687)			
	漢宇創業投資股份有限公司	台灣	一般投資業務	100,000	100,000	100,000		10,000,000	22.22		91,696						3,485	(774)			
	N-LIGHTEN TECHNOLOGIES, INC.	美國加州	一般投資業務	206,084	206,084	206,084		37,498,870	19.78		(8,733)						16	(3)			

註 1：大陸被投資公司相關資訊請參閱附表九。

飛宏科技股份有限公司及子公司
大陸投資資訊

民國 108 年 1 月 1 日至 3 月 31 日

單位：除另予註明者外
， 為新台幣千元

附表九

1. 大陸被投資公司名稱、主要營業項目、實收資本額、投資方式、資金匯出入、持股比例、投資損益、投資帳面價值及匯回投資損益情形：

大陸被投資公司名稱	主要營業項目	實收資本額	投資方式	本期末		本期末	本期末	本公司直接或間接投資之持股比例(%)	本期末或投資(損)益(註三)	本期末帳面價值	截至本期末已匯回投資價值	至本期末止	備註
				本期末	本期末								
飛宏(東莞)電子有限公司	製造及銷售電源供應器	\$ 1,813,724 HKD 451,600,000	經由PHK再投資大陸公司	\$ 1,677,679	\$ 1,677,679	\$ -	\$ 71,426	100.00	(\$ 71,426)	\$ 1,623,527	\$ -	-	註一
達宏(天津)電子有限公司	製造及銷售電源供應器	-	"	USD 25,327	USD 25,327	-	-	-	-	-	-	-	註二
飛宏電子(蘇州)有限公司	製造及銷售電源供應器	1,343,033 USD 40,600,000	"	USD 1,343,033	USD 1,343,033	-	10,129	100.00	(10,129)	1,612,668	-	-	註二
洋宏貿易(上海)有限公司	銷售照明及電源供應器	26,291 USD 880,000	"	USD 63,934	USD 63,934	-	1,525	100.00	(1,525)	2,356	-	-	
東莞達宏電子有限公司	製造及銷售電源供應器	362,042 USD 11,500,000	經由PHK再投資大陸公司	USD 315,258	USD 315,258	-	310	100.00	(310)	188,550	-	-	
東莞雙盛電子有限公司	製造及銷售電子材料	39,678 HKD 9,000,000	經由PHQ再投資大陸公司	HKD 39,678	HKD 39,678	-	310	100.00	(310)	72,007	-	-	
金昇宏(江西)電子有限公司	製造及銷售電子材料	360,124 USD 11,500,000	"	USD 360,124	USD 360,124	-	25,720	100.00	(25,720)	95,895	-	-	
彰來騰貿易(上海)有限公司	光電設備及顯示器之研發、製造與銷售	-	經由N-Lighten再投資大陸公司	USD 387,406	USD 387,406	-	-	-	-	-	-	-	註三
				\$ 12,366,400	USD 12,366,400	-	-	-	-	-	-	-	
				\$ 4,967,615	USD 4,967,615	-	-	-	-	-	-	-	註一

註一：達宏(天津)電子有限公司已於 106 年 3 月 24 日清算完成。

註二：飛宏電子(上海)有限公司已於 96 年 1 月 23 日與飛宏電子(蘇州)有限公司完成合併，並於 96 年 2 月 27 日正式更名為飛宏電子(蘇州)有限公司上海分公司，隸屬於飛宏電子(蘇州)有限公司，故本公司原對飛宏電子(上海)有限公司之投資金額 USD3,000,000 元已併入對飛宏電子(蘇州)有限公司之投資金額。

註三：彰來騰貿易(上海)有限公司已於 104 年 6 月 18 日清算完成。

註四：投資損益認列基礎係經台灣母公司簽證會計師核閱之財務報告。

註五：本表相關數字涉及外幣者，除本期末認列投資損益以 108 年按平均匯率換算加總外，係以原始投資日之匯率換算台幣金額。

2. 赴大陸地區投資金額：

本期末	自本期末起	本期末	本期末	本期末
累計	累計	累計	累計	累計
金額	金額	金額	金額	金額
\$ 4,212,439	\$ 4,967,615	\$ 4,967,615	\$ 4,967,615	\$ 4,967,615

註一：依「在大陸地區從事投資或技術合作審查原則」第三條之規定，經經濟部工業局核發符合營運範圍之企業無投資限額，本公司已於 107 年 6 月 26 日取得營運總部資格，故無投資限額之規範。

飛宏科技股份有限公司及子公司

大陸被投資公司直接或間接經由第三地區所發生下列之重大交易事項及其價格、付款條件、未實現損益及其他相關資訊

民國 108 年 1 月 1 日至 3 月 31 日

附表十

單位：除另予註明者外，為新台幣仟元

大陸被投資 公司名稱	交易 類型	進、銷貨		（註）		價格	交 付 款 條 件	條 件 與 一 般 交 易 之 比 較	應收（付）		未 實 現 損 益	備 註
		金額	百分比	金額	百分比				金額	百分比		
飛宏(東莞)電子 有限公司	進 貨	\$ 1,536,044	99.72%	雙方議定		雙方議定	依雙方協議	-	-	\$ -	-	