

飛宏科技股份有限公司  
及子公司

合併財務報告暨會計師核閱報告  
民國111及110年第3季

地址：桃園市龜山區復興三路568號

電話：(03)3277288

## § 目 錄 §

項	目 頁	次	合 併 財 務 報 告 附 註 編 號
一、封 面	1		-
二、目 錄	2		-
三、會 計 師 核 閱 報 告	3~4		-
四、合 併 資 產 負 債 表	5		-
五、合 併 綜 合 損 益 表	6		-
六、合 併 權 益 變 動 表	7		-
七、合 併 現 金 流 量 表	8~9		-
八、合 併 財 務 報 告 附 註			
(一) 公 司 沿 革	10		一
(二) 通 過 財 務 報 告 之 日 期 及 程 序	10		二
(三) 新 發 布 及 修 訂 準 則 及 解 釋 之 適 用	10~11		三
(四) 重 大 會 計 政 策 之 彙 總 說 明	11~13		四
(五) 重 大 會 計 判 斷、估 計 及 假 設 不 確 定 性 之 主 要 來 源	13		五
(六) 重 要 會 計 科 目 之 說 明	13~41		六~二八
(七) 關 係 人 交 易	42~43		二九
(八) 質 抵 押 之 資 產	43		三十
(九) 重 大 或 有 負 債 及 未 認 列 之 合 約 承 諾	44		三一
(十) 其 他	-		-
(十一) 重 大 之 災 害 損 失	-		-
(十二) 重 大 之 期 後 事 項	44		三二
(十三) 具 重 大 影 響 之 外 幣 資 產 及 負 債 資 訊	44~45		三三
(十四) 附 註 揭 露 事 項			
1. 重 大 交 易 事 項 相 關 資 訊	45~46, 48~54		三四
2. 轉 投 資 事 業 相 關 資 訊	45~46, 48~54		三四
3. 大 陸 投 資 資 訊	46, 55~56		三四
4. 主 要 股 東 資 訊	46, 57		三四
(十五) 部 門 資 訊	47		三五

### 會計師核閱報告

飛宏科技股份有限公司 公鑒：

#### 前 言

飛宏科技股份有限公司及其子公司民國 111 年及 110 年 9 月 30 日之合併資產負債表，暨民國 111 年及 110 年 7 月 1 日至 9 月 30 日，以及民國 111 年及 110 年 1 月 1 日至 9 月 30 日之合併綜合損益表、民國 111 年及 110 年 1 月 1 日至 9 月 30 日合併權益變動表、合併現金流量表，以及合併財務報告附註（包括重大會計政策彙總），業經本會計師核閱竣事。依證券發行人財務報告編製準則及經金融監督管理委員會認可並發布生效之國際會計準則第 34 號「期中財務報導」編製允當表達之合併財務報告係管理階層之責任，本會計師之責任係依據核閱結果對合併財務報告作成結論。

#### 範 圍

除保留結論之基礎段所述者外，本會計師係依照審計準則公報第六十五號「財務報表之核閱」執行核閱工作。核閱合併財務報告時所執行之程序包括查詢（主要向負責財務與會計事務之人員查詢）、分析性程序及其他核閱程序。核閱工作之範圍明顯小於查核工作之範圍，因此本會計師可能無法察覺所有可藉由查核工作辨認之重大事項，故無法表示查核意見。

#### 保留結論之基礎


如合併財務報告附註十四所述，飛宏科技股份有限公司及子公司採用權益法之投資，民國 111 年及 110 年 9 月 30 日帳列金額分別為 95,852 仟元及 116,229 仟元，民國 111 年及 110 年 7 月 1 日至 9 月 30 日與民國 111 年及 110 年 1 月 1 日至 9 月 30 日採用權益法認列之關聯企業綜合損益之份額分別為損失 4,111 仟元、16,782 仟元、14,626 仟元及 33,458 仟元，係以被投資公司未經會計師核閱之財務報告為依據。

## 保留結論

依本會計師核閱結果，除保留結論之基礎段所述採用權益法之投資之財務報告倘經會計師核閱，對合併財務報告可能有所調整之影響外，並未發現上開合併財務報告在所有重大方面有未依照證券發行人財務報告編製準則及經金融監督管理委員會認可並發布生效之國際會計準則第 34 號「期中財務報導」編製，致無法允當表達飛宏科技股份有限公司及其子公司民國 111 年及 110 年 9 月 30 日之合併財務狀況，暨民國 111 年及 110 年 7 月 1 日至 9 月 30 日之合併財務績效，以及民國 111 年及 110 年 1 月 1 日至 9 月 30 日之合併財務績效及合併現金流量之情事。

勤業眾信聯合會計師事務所

會計師 吳 恪 昌



會計師 洪 國 田




金融監督管理委員會核准文號

金管證審字第 1000028068 號

證券暨期貨管理委員會核准文號

台財證六字第 0920123784 號

中 華 民 國 111 年 11 月 3 日



飛宏會計師事務所

民國 111 年 9 月 30 日、110 年 12 月 31 日及 9 月 30 日

單位：新台幣仟元

代 碼	資 產	111年9月30日 (經核閱)			110年12月31日 (經查核)			110年9月30日 (經核閱)		
		金 額	%		金 額	%		金 額	%	
	流動資產									
1100	現金及約當現金 (附註六)	\$ 3,079,800	21		\$ 3,590,920	26		\$ 2,026,039	18	
1110	透過損益按公允價值衡量之金融資產—流動 (附註七)	274,957	2		-	-		-	-	
1136	按攤銷後成本衡量之金融資產—流動 (附註九)	310,554	2		224,588	2		225,684	2	
1150	應收票據 (附註十)	4,479	-		16,886	-		-	-	
1170	應收帳款 (附註十)	3,117,290	21		2,229,231	16		1,937,926	17	
1200	其他應收款	40,721	-		21,905	-		32,405	-	
130X	存貨 (附註十一)	3,372,572	23		3,204,432	24		3,135,264	27	
1460	待出售非流動資產 (附註十二)	-	-		244,696	2		242,366	2	
1479	其他流動資產	221,319	1		146,685	1		170,227	1	
11XX	流動資產總計	<u>10,421,692</u>	<u>70</u>		<u>9,679,343</u>	<u>71</u>		<u>7,769,911</u>	<u>67</u>	
	非流動資產									
1520	透過其他綜合損益按公允價值衡量之金融資產—非流動 (附註八)	100,999	1		87,226	1		81,938	1	
1540	按攤銷後成本衡量之金融資產—非流動 (附註九及三十)	22,014	-		20,458	-		37,684	-	
1550	採用權益法之投資 (附註十四)	95,852	1		111,326	1		116,229	1	
1600	不動產、廠房及設備 (附註十五)	3,755,739	25		3,262,587	24		3,078,956	27	
1755	使用權資產 (附註十六)	359,698	2		294,723	2		301,635	3	
1780	其他無形資產 (附註十七)	42,716	-		30,540	-		27,177	-	
1840	遞延所得稅資產	67,953	-		53,114	-		56,553	-	
1990	其他非流動資產	87,477	1		73,343	1		84,479	1	
15XX	非流動資產總計	<u>4,532,448</u>	<u>30</u>		<u>3,933,317</u>	<u>29</u>		<u>3,784,651</u>	<u>33</u>	
1XXX	資 產 總 計	<u>\$ 14,954,140</u>	<u>100</u>		<u>\$ 13,612,660</u>	<u>100</u>		<u>\$ 11,554,562</u>	<u>100</u>	
	負債及權益									
	流動負債									
2100	短期借款 (附註十八)	\$ 1,698,075	11		\$ 962,781	7		\$ 995,013	8	
2110	應付短期票券 (附註十八)	69,858	-		-	-		-	-	
2170	應付帳款	2,913,875	20		3,200,680	24		3,030,920	26	
2180	應付帳款—關係人 (附註二九)	68,410	-		61,122	-		83,068	1	
2219	其他應付款 (附註二十)	727,057	5		613,750	5		556,493	5	
2230	本期所得稅負債	75,229	1		23,612	-		21,536	-	
2280	租賃負債—流動 (附註十六)	35,306	-		20,547	-		20,627	-	
2320	一年內到期長期負債 (附註十八及十九)	374,385	3		832,930	6		798,056	7	
2399	其他流動負債 (附註十二、二十、二三及二九)	420,786	3		417,868	3		336,731	3	
21XX	流動負債總計	<u>6,382,981</u>	<u>43</u>		<u>6,133,290</u>	<u>45</u>		<u>5,842,444</u>	<u>50</u>	
	非流動負債									
2530	應付公司債 (附註十九)	698,586	5		698,283	5		698,181	6	
2540	長期借款 (附註十八)	1,405,550	9		766,108	6		504,116	4	
2570	遞延所得稅負債	48,244	-		56,520	-		60,120	1	
2580	租賃負債—非流動 (附註十六)	53,066	-		24,704	-		29,707	-	
2640	淨確定福利負債—非流動	77,743	1		87,092	1		84,782	1	
2670	其他非流動負債	10,862	-		9,305	-		620	-	
25XX	非流動負債總計	<u>2,294,051</u>	<u>15</u>		<u>1,642,012</u>	<u>12</u>		<u>1,377,526</u>	<u>12</u>	
2XXX	負債總計	<u>8,677,032</u>	<u>58</u>		<u>7,775,302</u>	<u>57</u>		<u>7,219,970</u>	<u>62</u>	
	歸屬於本公司業主權益 (附註二二)									
3110	普通股股本	3,752,084	25		3,752,084	28		3,376,884	29	
3200	資本公積	2,179,372	14		2,179,372	16		1,044,017	9	
	保留盈餘									
3310	法定盈餘公積	295,992	2		612,916	4		612,916	5	
3320	特別盈餘公積	230,859	2		230,859	2		230,859	2	
3350	累積盈餘 (虧損)	13,802	-		(316,924)	(2)		(297,851)	(2)	
3300	保留盈餘總計	<u>540,653</u>	<u>4</u>		<u>526,851</u>	<u>4</u>		<u>545,924</u>	<u>5</u>	
	其他權益									
3410	國外營運機構財務報表換算之兌換差額	( 88,323)	-		( 523,866)	( 4)		( 532,871)	( 4)	
3422	透過其他綜合損益按公允價值衡量之權益工具未實現損益	( 96,675)	( 1)		( 88,412)	( 1)		( 90,652)	( 1)	
3400	其他權益總計	<u>( 184,998)</u>	<u>( 1)</u>		<u>( 612,278)</u>	<u>( 5)</u>		<u>( 623,523)</u>	<u>( 5)</u>	
31XX	本公司業主權益總計	<u>6,287,111</u>	<u>42</u>		<u>5,846,029</u>	<u>43</u>		<u>4,343,302</u>	<u>38</u>	
36XX	非控制權益 (附註二二)	( 10,003)	-		( 8,671)	-		( 8,710)	-	
3XXX	權益總計	<u>6,277,108</u>	<u>42</u>		<u>5,837,358</u>	<u>43</u>		<u>4,334,592</u>	<u>38</u>	
	負債及權益總計	<u>\$ 14,954,140</u>	<u>100</u>		<u>\$ 13,612,660</u>	<u>100</u>		<u>\$ 11,554,562</u>	<u>100</u>	

後附之附註係本合併財務報告之一部分。

(請參閱勤業眾信聯合會計師事務所民國 111 年 11 月 3 日核閱報告)

董事長：林中英




經理人：林洋宏



會計主管：陳貴枝





民國 111 年及 110 年 7 月 1 日至 9 月 30 日 及 110 年 1 月 1 日至 9 月 30 日

( 僅經核閱，未依一般公認審計準則查核 )

單位：新台幣仟元，惟每股盈餘（虧損）為元

代 碼	111年7月1日至9月30日			110年7月1日至9月30日			111年1月1日至9月30日			110年1月1日至9月30日					
	金	額	%	金	額	%	金	額	%	金	額	%			
4000	營業收入（附註三六）			\$ 3,803,730		100	\$ 3,144,150		100	\$10,164,806		100	\$ 8,510,109		100
5000	營業成本（附註十一及二九）			3,264,869		86	2,746,904		87	8,812,996		87	7,550,937		89
5950	營業毛利			538,861		14	397,246		13	1,351,810		13	959,172		11
	營業費用														
6100	推銷費用			214,680		6	139,042		4	586,979		6	400,909		5
6200	管理及總務費用			151,805		4	123,679		4	411,422		4	360,354		4
6300	研究發展費用			198,696		5	184,644		6	531,736		5	529,737		6
6450	預期信用（迴轉利益）減損損失			( 1,242 )		-	( 165 )		-	550		-	( 244 )		-
6000	營業費用合計			563,939		15	447,200		14	1,530,687		15	1,290,756		15
6900	營業淨損			( 25,078 )		( 1 )	( 49,954 )		( 1 )	( 178,877 )		( 2 )	( 331,584 )		( 4 )
	營業外收入及支出														
7100	利息收入（附註二四）			7,541		-	6,888		-	20,375		-	20,893		-
7190	其他收入（附註二四及二六）			44,978		1	30,081		1	115,868		1	68,258		1
7020	其他利益及損失（附註二四）			75,170		2	8,968		-	159,593		2	( 15,387 )		-
7050	財務成本（附註二四）			( 22,525 )		-	( 10,909 )		-	( 50,222 )		-	( 26,984 )		( 1 )
7060	採用權益法認列之關聯企業損益份額（附註十四）			( 3,783 )		-	( 5,360 )		-	( 8,590 )		-	( 6,297 )		-
7000	營業外收入及支出合計			101,381		3	29,668		1	237,024		3	40,483		-
7900	稅前淨利（損）			76,303		2	( 20,286 )		-	58,147		1	( 291,101 )		( 4 )
7950	所得稅（費用）利益（附註四及二五）			( 52,085 )		( 1 )	4,413		-	( 44,362 )		( 1 )	( 6,765 )		-
8200	本期淨利（損）			24,218		1	( 15,873 )		-	13,785		-	( 297,866 )		( 4 )
	其他綜合損益														
8310	不重分類至損益之項目：														
8316	透過其他綜合損益按公允價值衡量之權益工具投資未實現評價損益（附註二二）			( 58 )		-	( 152 )		-	( 2,227 )		-	( 1,484 )		-
8320	採用權益法認列之關聯企業之其他綜合損益之份額（附註十四及二二）			( 328 )		-	( 11,422 )		-	( 6,036 )		-	( 27,161 )		-
8360	後續可能重分類至損益之項目：														
8361	國外營運機構財務報表換算之兌換差額（附註二二）			231,317		6	( 19,293 )		( 1 )	434,228		4	( 83,778 )		( 1 )
8300	本期其他綜合損益			230,931		6	( 30,867 )		( 1 )	425,965		4	( 112,423 )		( 1 )
8500	本期綜合損益總額			\$ 255,149		7	( \$ 46,740 )		( 1 )	\$ 439,750		4	( \$ 410,289 )		( 5 )
8600	淨利（損）歸屬於：														
8610	本公司業主			\$ 24,223		1	( \$ 15,869 )		-	\$ 13,802		-	( \$ 297,851 )		( 4 )
8620	非控制權益			( 5 )		-	( 4 )		-	( 17 )		-	( 15 )		-
	合 計			\$ 24,218		1	( \$ 15,873 )		-	\$ 13,785		-	( \$ 297,866 )		( 4 )
8700	綜合損益總額歸屬於：														
8710	本公司業主			\$ 255,839		7	( \$ 46,768 )		( 1 )	\$ 441,082		4	( \$ 410,488 )		( 5 )
8720	非控制權益			( 690 )		-	28		-	( 1,332 )		-	199		-
	合 計			\$ 255,149		7	( \$ 46,740 )		( 1 )	\$ 439,750		4	( \$ 410,289 )		( 5 )
	每股盈餘（虧損）（附註二六）														
9710	基 本			\$ 0.06			( \$ 0.05 )			\$ 0.04			( \$ 0.88 )		
9810	稀 釋			\$ 0.06						\$ 0.04					

後附之附註係本合併財務報告之一部分。

( 請參閱勤業眾信聯合會計師事務所民國 111 年 11 月 3 日核閱報告 )

董事長：林中民




經理人：林洋宏



會計主管：陳貴枝





飛宏 子公司  
民國 111 年 1 月 1 日至 9 月 30 日  
(僅經核閱，未依一般公認審計準則查核)

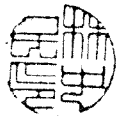
單位：新台幣仟元

代碼	歸屬於本公司業主之權益	保 留 盈 餘					其 他 權 益 項 目		總 計	非 控 制 權 益	權 益 總 額
		普通股本	資本公積	法定盈餘公積	特別盈餘公積	累積盈餘(虧損)	國外營運機構 財務報表換算 之兌換差額	透過其他綜合 損益按公允價值 衡量之金融資產 未實現評價損益			
A1	110年1月1日餘額	\$ 3,376,884	\$ 1,044,017	\$ 767,660	\$ 230,859	(\$ 154,744)	(\$ 448,879)	(\$ 62,007)	\$ 4,753,790	(\$ 8,909)	\$ 4,744,881
B1	法定盈餘公積彌補虧損	-	-	( 154,744)	-	154,744	-	-	-	-	-
D1	110年1月1日至9月30日淨損	-	-	-	-	( 297,851)	-	-	( 297,851)	( 15)	( 297,866)
D3	110年1月1日至9月30日稅後其他 綜合損益	-	-	-	-	-	( 83,992)	( 28,645)	( 112,637)	214	( 112,423)
D5	110年1月1日至9月30日綜合損益 總額	-	-	-	-	( 297,851)	( 83,992)	( 28,645)	( 410,488)	199	( 410,289)
Z1	110年9月30日餘額	\$ 3,376,884	\$ 1,044,017	\$ 612,916	\$ 230,859	(\$ 297,851)	(\$ 532,871)	(\$ 90,652)	\$ 4,343,302	(\$ 8,710)	\$ 4,334,592
A1	111年1月1日餘額	\$ 3,752,084	\$ 2,179,372	\$ 612,916	\$ 230,859	(\$ 316,924)	(\$ 523,866)	(\$ 88,412)	\$ 5,846,029	(\$ 8,671)	\$ 5,837,358
B1	法定盈餘公積彌補虧損	-	-	( 316,924)	-	316,924	-	-	-	-	-
D1	111年1月1日至9月30日淨利	-	-	-	-	13,802	-	-	13,802	( 17)	13,785
D3	111年1月1日至9月30日稅後其他 綜合損益	-	-	-	-	-	435,543	( 8,263)	427,280	( 1,315)	425,965
D5	111年1月1日至9月30日綜合損益 總額	-	-	-	-	13,802	435,543	( 8,263)	441,082	( 1,332)	439,750
Z1	111年9月30日餘額	\$ 3,752,084	\$ 2,179,372	\$ 295,992	\$ 230,859	\$ 13,802	(\$ 88,323)	(\$ 96,675)	\$ 6,287,111	(\$ 10,003)	\$ 6,277,108

後附之附註係本合併財務報告之一部分。

(請參閱勤業眾信聯合會計師事務所民國111年11月3日核閱報告)

董事長：林中文




經理人：林洋宏



會計主管：陳貴枝





飛宏科技股份有限公司及子公司

合資企業

民國 111 年及 110 年 1 月 1 日至 9 月 30 日

(僅經核閱，未依一般公認審計準則查核)

單位：新台幣仟元

代 碼		111年1月1日 至9月30日	110年1月1日 至9月30日
	營業活動之現金流量		
A10000	稅前淨利(損)	\$ 58,147	(\$ 291,101)
A20010	收益費損項目		
A20100	折舊費用	231,238	215,106
A20200	攤銷費用	10,873	9,886
A20300	預期信用減損損失(迴轉利益)	550	( 244)
A20400	透過損益按公允價值衡量之金融資 產淨利益	( 1,687)	-
A20900	財務成本	50,222	26,984
A21200	利息收入	( 20,375)	( 20,893)
A21300	股利收入	( 2,995)	-
A22300	採用權益法認列之關聯企業損益份 額	8,590	6,297
A22500	處分不動產、廠房及設備損失	6,084	3,392
A22800	處分無形資產損失	44	8
A23000	處分待出售非流動資產利益	( 11,765)	-
A23100	處分投資利益	( 920)	( 795)
A23700	存貨跌價及呆滯損失	110,912	79,803
A30000	營業資產及負債之淨變動數		
A31130	應收票據	12,407	-
A31150	應收帳款	( 888,802)	81,763
A31180	其他應收款	( 21,934)	3,703
A31200	存 貨	( 279,052)	( 1,199,998)
A31240	其他流動資產	( 71,173)	( 56,829)
A31250	其他非流動資產	( 265)	-
A32150	應付帳款	( 286,805)	184,188
A32160	應付帳款—關係人	7,288	571
A32180	其他應付款	97,492	( 11,526)
A32230	其他流動負債	2,918	45,618
A32240	淨確定福利負債	( 9,349)	( 9,286)
A33000	營運產生之現金流出	( 998,357)	( 933,353)
A33100	收取之利息	23,493	12,793
A33300	支付之利息	( 38,753)	( 28,486)
A33500	支付之所得稅	( 12,902)	( 7,591)
AAAA	營業活動之淨現金流出	( 1,026,519)	( 956,637)

(接次頁)



(承前頁)

代 碼		111年1月1日 至9月30日	110年1月1日 至9月30日
	投資活動之現金流量		
B00010	取得透過其他綜合損益按公允價值衡量之金融資產	(\$ 16,000)	(\$ 18,000)
B00030	透過其他綜合損益按公允價值衡量之金融資產減資退回股款	-	406
B00040	取得按攤銷後成本衡量之金融資產	( 61,545)	( 477,564)
B00050	處分按攤銷後成本衡量之金融資產	949	239,674
B00100	取得原始認列時指定為透過損益按公允價值衡量之金融資產	( 833,908)	( 303,997)
B00200	處分原始認列時指定為透過損益按公允價值衡量之金融資產	563,821	347,361
B02600	處分待出售非流動資產價款	257,048	-
B02700	購置不動產、廠房及設備	( 490,733)	( 624,441)
B02800	處分不動產、廠房及設備價款	5,926	349
B03700	存出保證金增加	( 3,717)	-
B03800	存出保證金收回	-	418
B04500	購置無形資產	( 22,228)	( 9,590)
B07100	預付設備款增加	( 43,879)	( 47,292)
B07600	收取之股利	3,843	-
BBBB	投資活動之淨現金流出	( 640,423)	( 892,676)
	籌資活動之現金流量		
C00100	短期借款增加	697,845	738,693
C00500	應付短期票券	69,858	-
C01200	發行公司債	-	700,000
C01300	償還公司債	-	( 1,000,000)
C01600	舉借長期借款	2,251,312	1,501,960
C01700	償還長期借款	( 2,070,978)	( 569,837)
C03000	存入保證金增加	1,557	-
C03100	存入保證金減少	-	( 9)
C04020	租賃本金償還	( 19,066)	( 13,884)
C09900	支付普通公司債發行成本	-	( 2,028)
CCCC	籌資活動之淨現金流入	930,528	1,354,895
DDDD	匯率變動對現金及約當現金之影響	225,294	( 25,347)
EEEE	現金及約當現金淨減少數	( 511,120)	( 519,765)
E00100	期初現金及約當現金餘額	3,590,920	2,545,804
E00200	期末現金及約當現金餘額	\$ 3,079,800	\$ 2,026,039

後附之附註係本合併財務報告之一部分。

(請參閱勤業眾信聯合會計師事務所民國111年11月3日核閱報告)

董事長：林中民



經理人：林洋宏



會計主管：陳貴枝



飛宏科技股份有限公司及子公司

合併財務報告附註

民國 111 年及 110 年 1 月 1 日至 9 月 30 日

(僅經核閱，未依一般公認審計準則查核)

(除另註明外，金額以新台幣仟元為單位)

一、公司沿革

飛宏科技股份有限公司(原名飛宏企業股份有限公司)，成立於 61 年 12 月 12 日，92 年 6 月經股東會決議正式更名為飛宏科技股份有限公司(以下簡稱飛宏公司或本公司)，主要業務為電源變壓器、變頻器、變流器、電源供應器及電子安定器等各項產品之製造及銷售。

飛宏公司股票於 89 年 2 月開始在櫃檯買賣中心交易，嗣後並於 90 年 9 月改在台灣證券交易所上市買賣。

本合併財務報告係以飛宏公司之功能性貨幣新台幣表達。

二、通過財務報告之日期及程序

本合併財務報告於 111 年 11 月 3 日經董事會通過。

三、新發布及修訂準則及解釋之適用

- (一) 首次適用金融監督管理委員會(以下稱「金管會」)認可並發布生效之國際財務報導準則(IFRS)、國際會計準則(IAS)、解釋(IFRIC)及解釋公告(SIC)(以下稱「IFRSs」)

適用修正後之金管會認可並發布生效之 IFRSs 將不致造成合併公司會計政策之重大變動。

- (二) 112 年適用之金管會認可之 IFRSs

新發布 / 修正 / 修訂準則及解釋	IASB 發布之生效日
IAS1 之修正「會計政策之揭露」	2023 年 1 月 1 日(註 1)
IAS8 之修正「會計估計值之定義」	2023 年 1 月 1 日(註 2)
IAS 12 之修正「與單一交易所產生之資產及負債有關之遞延所得稅」	2023 年 1 月 1 日(註 3)

註 1：於 2023 年 1 月 1 日以後開始之年度報導期間適用此項修正。

註 2：於 2023 年 1 月 1 日以後開始之年度報導期間所發生之會計估計值變動及會計政策變動適用此項修正。

註 3：除於 2022 年 1 月 1 日就租賃及除役義務之暫時性差異認列遞延所得稅外，該修正係適用於 2022 年 1 月 1 日以後所發生之交易。

(三) IASB 已發布但尚未經金管會認可並發布生效之 IFRSs

新發布 / 修正 / 修訂準則及解釋	IASB 發布之生效日(註1)
IFRS 10 及 IAS 28 之修正「投資者與其關聯企業或合資間之資產出售或投入」	未定
IFRS 16 之修正「售後租回中之租賃負債」	2024 年 1 月 1 日(註 2)
IFRS 17「保險合約」	2023 年 1 月 1 日
IFRS 17 之修正	2023 年 1 月 1 日
IFRS 17 之修正「初次適用 IFRS 17 及 IFRS 9—比較資訊」	2023 年 1 月 1 日
IAS 1 之修正「負債分類為流動或非流動」	2024 年 1 月 1 日
IAS 1 之修正「具合約條款之非流動負債」	2024 年 1 月 1 日

註 1：除另註明外，上述新發布 / 修正 / 修訂準則或解釋係於各該日期以後開始之年度報導期間生效。

註 2：賣方兼承租人應對初次適用 IFRS 16 日後簽訂之售後租回交易追溯適用 IFRS 16 之修正。

截至本合併財務報告通過發布日止，合併公司仍持續評估其他準則、解釋之修正對財務狀況與財務績效之影響，相關影響待評估完成時予以揭露。

四、重大會計政策之彙總說明

(一) 遵循聲明

本合併財務報告係依照證券發行人財務報告編製準則及經金管會認可並發布生效之 IAS 34「期中財務報導」編製。本合併財務報告並未包含整份年度財務報告所規定之所有 IFRSs 揭露資訊。

(二) 編製基礎

除按公允價值衡量之金融工具及按確定福利義務現值減除計畫資產公允價值認列之淨確定福利負債外，本合併財務報告係依歷史成本基礎編製。

公允價值衡量依照相關輸入值之可觀察程度及重要性分為第 1 等級至第 3 等級：

1. 第 1 等級輸入值：係指於衡量日可取得之相同資產或負債於活絡市場之報價（未經調整）。
2. 第 2 等級輸入值：係指除第 1 等級之報價外，資產或負債直接（亦即價格）或間接（亦即由價格推導而得）之可觀察輸入值。
3. 第 3 等級輸入值：係指資產或負債之不可觀察之輸入值。

### (三) 合併基礎

本合併財務報告係包含飛宏公司及由飛宏公司所控制個體（子公司）之財務報告。合併綜合損益表已納入被收購或被處分子公司於當期自收購日起或至處分日止之營運損益。子公司之財務報告已予調整，以使其會計政策與合併公司之會計政策一致。於編製合併財務報告時，各個體間之交易、帳戶餘額、收益及費損已全數予以銷除。子公司之綜合損益總額係歸屬至本公司業主及非控制權益，即使非控制權益因而成為虧損餘額。

當合併公司對子公司所有權權益之變動未導致喪失控制者，係作為權益交易處理。合併公司及非控制權益之帳面金額已予調整，以反映其於子公司相對權益之變動。非控制權益之調整金額與所支付或收取對價之公允價值間之差額，係直接認列為權益且歸屬於本公司業主。

子公司明細、持股比率及營業項目，請參閱附註十三、附表七及八。

### (四) 其他重大會計政策

除下列說明外，請參閱 110 年度合併財務報告之重大會計政策彙總說明。

#### 1. 確定福利退職後福利

期中期間之退休金成本係採用前一年度結束日依精算決定之退休金成本率，以年初至當期末為基礎計算，並針對本期之重大市場波動，及重大計畫修正、清償或其他重大一次性事項加以調整。

## 2. 其他長期員工福利

其他長期員工福利與確定福利退休計畫之會計處理相同，惟相關再衡量數係認列於損益。

## 3. 所得稅

所得稅費用係當期所得稅及遞延所得稅之總和。期中期間之所得稅係以年度為基礎進行評估，以預期年度總盈餘所適用之稅率，就期中稅前利益予以計算。

## 五、重大會計判斷、估計及假設不確定性之主要來源

合併公司於採用會計政策時，對於不易自其他來源取得相關資訊者，管理階層必須基於歷史經驗及其他攸關之因素作出相關之判斷、估計及假設。實際結果可能與估計有所不同。

合併公司將新型冠狀病毒肺炎疫情近期在世界各地之發展及對經濟環境可能之影響，納入對現金流量推估、成長率、折現率、獲利能力等相關重大會計估計之考量，管理階層將持續檢視估計與基本假設。若估計之修正僅影響當期，則於修正當期認列；若會計估計之修正同時影響當期及未來期間，則於修正當期及未來期間認列。

## 六、現金及約當現金

	111年9月30日	110年12月31日	110年9月30日
庫存現金及週轉金	\$ 8,335	\$ 2,507	\$ 2,248
銀行支票及活期存款	3,061,465	3,566,243	1,724,723
約當現金（原始到期日在 3個月以內之投資）			
銀行定期存款	10,000	22,170	299,068
	<u>\$ 3,079,800</u>	<u>\$ 3,590,920</u>	<u>\$ 2,026,039</u>

活期存款及定期存款於資產負債表日之市場利率區間如下：

	111年9月30日	110年12月31日	110年9月30日
活期存款及定期存款	0.001%~2.600%	0.001%~3.045%	0.001%~3.045%

七、透過損益按公允價值衡量之金融資產

	<u>111年9月30日</u>	<u>110年12月31日</u>	<u>110年9月30日</u>
強制透過損益按公允價值 衡量之金融資產			
非衍生性金融資產			
— 基金受益憑證	\$ 274,957	\$ -	\$ -

八、透過其他綜合損益按公允價值衡量之金融資產

	<u>111年9月30日</u>	<u>110年12月31日</u>	<u>110年9月30日</u>
<u>非流動</u>			
透過其他綜合損益按公允 價值衡量之權益工具投資			
國內未上市（櫃）投資	\$ 100,999	\$ 87,226	\$ 81,938

合併公司依中長期策略目的投資上述未上市（櫃）股票，並預期透過長期投資獲利。合併公司管理階層認為若將該等投資之短期公允價值波動列入損益，與前述長期投資規劃並不一致，因此選擇指定該等投資為透過其他綜合損益按公允價值衡量。

九、按攤銷後成本衡量之金融資產

	<u>111年9月30日</u>	<u>110年12月31日</u>	<u>110年9月30日</u>
<u>流動</u>			
原始到期日超過3個月之定期存款	\$ 310,554	\$ 224,588	\$ 225,684
<u>非流動</u>			
受限制銀行存款	\$ 20,014	\$ 20,458	\$ 37,684
法院擔保提存金	<u>2,000</u>	<u>-</u>	<u>-</u>
	<u>\$ 22,014</u>	<u>\$ 20,458</u>	<u>\$ 37,684</u>

合併公司於111年9月30日暨110年12月31日及9月30日分別設定作為公司債本金還款專戶、專案履約保證金、國內有擔保公司債、聯貸案質押及法院擔保提存金之銀行存款22,014仟元、20,458仟元及37,684仟元，請參閱附註三十。

## 十、應收票據及帳款

	111年9月30日	110年12月31日	110年9月30日
<u>應收票據</u>			
按攤銷後成本衡量			
總帳面金額	\$ 4,479	\$ 16,886	\$ -
減：備抵損失	<u>-</u>	<u>-</u>	<u>-</u>
	<u>4,479</u>	<u>16,886</u>	<u>-</u>
<u>按攤銷後成本衡量之</u>			
<u>應收帳款</u>			
按攤銷後成本衡量			
總帳面金額	2,147,309	1,816,096	1,940,454
減：備抵損失	( <u>3,752</u> )	( <u>3,009</u> )	( <u>2,528</u> )
	<u>2,143,557</u>	<u>1,813,087</u>	<u>1,937,926</u>
透過其他綜合損益按公允			
價值衡量	<u>973,733</u>	<u>416,144</u>	<u>-</u>
	<u>3,117,290</u>	<u>2,229,231</u>	<u>1,937,926</u>
	<u>\$ 3,121,769</u>	<u>\$ 2,246,117</u>	<u>\$ 1,937,926</u>

### (一) 應收票據

合併公司 111 年 9 月 30 日及 110 年 12 月 31 日之應收票據並無逾期之情形。

### (二) 應收帳款

#### 按攤銷後成本衡量之應收帳款

合併公司對商品銷售之平均授信期間為依據過去 5 年之歷史對非關係人應收帳款收款經驗，統計平均授信期間，應收帳款不予計息。合併公司採行之政策係僅與信譽卓著之對象進行交易，並於必要情形下取得足額之擔保以減輕因拖欠所產生財務損失之風險。合併公司持續監督信用暴險以及交易對方之信用評等，並將總交易金額分散至各信用評等合格之客戶，並透過每年由專責人員複核及核准之交易對方信用額度限額控制信用暴險。

合併公司按存續期間預期信用損失認列應收帳款之備抵損失，存續期間預期信用損失係使用準備矩陣計算，其考量客戶過去違約紀錄與現時財務狀況及其他前瞻性資訊。因合併公司之信用損失歷史經驗顯示，不同客戶群之損失型態並無顯著差異，因此準備矩陣未進一步區分客戶群，僅以應收帳款逾期天數訂定預期信用損失率。

若有證據顯示交易對方面臨嚴重財務困難且合併公司無法合理預期可回收金額，合併公司直接沖銷相關應收帳款，惟仍會持續追索活動，因追索回收之金額則認列於損益。

合併公司依準備矩陣衡量應收帳款之備抵損失如下：

#### 111年9月30日

	未逾期	逾期1~60天	逾期61~90天	逾期91~120天	逾期超過120天	合計
預期信用損失率	0.00~0.02%	0.15~2.77%	3.94%	6.34~21.30%	100%	
總帳面金額	\$ 1,916,820	\$ 213,870	\$ 3,860	\$ 11,919	\$ 840	\$ 2,147,309
備抵損失(存續期間)						
預期信用損失)	( 164)	( 1,493)	( 152)	( 1,103)	( 840)	( 3,752)
攤銷後成本	\$ 1,916,656	\$ 212,377	\$ 3,708	\$ 10,816	\$ -	\$ 2,143,557

#### 110年12月31日

	未逾期	逾期1~60天	逾期61~90天	逾期91~120天	逾期超過120天	合計
預期信用損失率	0.00~0.24%	0.24~2.94%	5.52~12.76%	6.56~18.69%	13.62~100.00%	
總帳面金額	\$ 1,682,122	\$ 120,489	\$ 8,774	\$ 3,210	\$ 1,501	\$ 1,816,096
備抵損失(存續期間)						
預期信用損失)	( 260)	( 726)	( 486)	( 272)	( 1,265)	( 3,009)
攤銷後成本	\$ 1,681,862	\$ 119,763	\$ 8,288	\$ 2,938	\$ 236	\$ 1,813,087

#### 110年9月30日

	未逾期	逾期1~60天	逾期61~90天	逾期91~120天	逾期超過120天	合計
預期信用損失率	0.00~0.02%	0.22~4.70%	12.36~40.04%	-	13.97~100%	
總帳面金額	\$ 1,849,777	\$ 87,443	\$ 1,975	\$ -	\$ 1,259	\$ 1,940,454
備抵損失(存續期間)						
預期信用損失)	( 326)	( 592)	( 790)	-	( 820)	( 2,528)
攤銷後成本	\$ 1,849,451	\$ 86,851	\$ 1,185	\$ -	\$ 439	\$ 1,937,926

以上係以逾期天數為基準進行之帳齡分析。

應收帳款備抵損失之變動資訊如下：

	111年1月1日 至9月30日	110年1月1日 至9月30日
期初餘額	\$ 3,009	\$ 2,811
加：本期提列減損損失		
(迴轉利益)	550	( 244)
外幣換算差額	193	( 39)
期末餘額	\$ 3,752	\$ 2,528

### (三) 透過其他綜合損益按公允價值衡量之應收帳款

針對部分主要客戶之應收帳款，合併公司視營運資金情況決定以無追索權之方式讓售予銀行。合併公司管理此類應收帳款之經營模式，係藉由收取合約現金流量及出售金融資產達成目的，故此類應收帳款係透過其他綜合損益按公允價值衡量。



合併公司依準備矩陣衡量透過其他綜合損益按公允價值衡量之  
 應收帳款之備抵損失如下：

111年9月30日

	未逾期	逾期1~60天	逾期61~90天	逾期91~120天	逾期超過120天	合計
預期信用損失率	0%	0%	0%	0%	-	
總帳面金額	\$ 958,363	\$ 8,633	\$ 618	\$ 6,119	\$ -	\$ 973,733
備抵損失(存續期間 預期信用損失)	-	-	-	-	-	-
攤銷後成本	<u>\$ 958,363</u>	<u>\$ 8,633</u>	<u>\$ 618</u>	<u>\$ 6,119</u>	<u>\$ -</u>	<u>\$ 973,733</u>

110年12月31日

	未逾期	逾期1~60天	逾期61~90天	逾期91~120天	逾期超過120天	合計
預期信用損失率	0%	0%	-	-	-	
總帳面金額	\$ 411,843	\$ 4,301	\$ -	\$ -	\$ -	\$ 416,144
備抵損失(存續期間 預期信用損失)	-	-	-	-	-	-
攤銷後成本	<u>\$ 411,843</u>	<u>\$ 4,301</u>	<u>\$ -</u>	<u>\$ -</u>	<u>\$ -</u>	<u>\$ 416,144</u>

合併公司本期讓售應收帳款之相關資訊如下：

單位：美金元／新台幣仟元

交易對象	期初讓售金額	本期讓售金額	本期已收現金金額	期末讓售金額	截至期末已預支金額	已預支讓售應收帳款年利率(%)	讓售應收帳款保留款額	提供擔保項目
Citi Bank	<u>\$ 1,482</u> (註1)	<u>\$1,643,501</u> (註2)	<u>\$1,644,983</u> (註3)	<u>\$ -</u>	<u>\$ -</u>	-	<u>\$ -</u>	-

合併公司與 Citi Bank 簽訂讓售之應收帳款合約，承購銀行並確認本次交易商品相關條件係屬無追索權並為賣斷式之應收債權承購行為，依合約規定，合併公司僅需負擔因商業糾紛所造成之損失。

註一：USD 53,588 元。

註二：USD 51,594,231 元。

註三：USD 51,647,819 元。

十一、存 貨

	111年9月30日	110年12月31日	110年9月30日
原物料	\$ 1,388,225	\$ 1,297,927	\$ 1,221,772
在製品	581,832	376,003	369,026
製成品	<u>1,402,515</u>	<u>1,530,502</u>	<u>1,544,466</u>
	<u>\$ 3,372,572</u>	<u>\$ 3,204,432</u>	<u>\$ 3,135,264</u>

111年及110年7月1日至9月30日與111年及110年1月1日至9月30日與存貨相關之銷貨成本分別為3,264,869仟元、2,746,904仟元、8,812,996仟元及7,550,937仟元；各期間之銷貨成本分別包括存貨跌價及呆滯損失39,938仟元、21,135仟元、110,912仟元及79,803仟元。

## 十二、待出售非流動資產

	111年9月30日	110年12月31日	110年9月30日
東莞達宏電子有限公司 土地使用權、建築物、 機器設備等	\$ -	\$ 244,696	\$ 242,366

合併公司於 109 年 2 月 27 日經董事會決議處分子公司東莞達宏電子有限公司（以下簡稱 PHP）之土地使用權、建築物、機器設備等，故將該等資產依 109 年 2 月 28 日之帳面金額重分類為待出售非流動資產，並於合併資產負債表中單獨表達。

PHP 待出售非流動資產明細如下：

	110年12月31日	110年9月30日
土地使用權	\$ 4,042	\$ 4,042
建築物	258,005	258,005
機器設備	1,244	1,244
其他設備	19,262	19,262
減：累計折舊	( 39,850)	( 39,850)
	242,703	242,703
淨兌換差額	1,993	( 337)
	<u>\$ 244,696</u>	<u>\$ 242,366</u>

上述待出售非流動資產於處分合約簽訂後，此項處分計畫已於 111 年 1 月 26 日完成交割程序，並將待出售非流動資產之控制移轉予收購者。合併公司已於 111 年第一季完成處分程序，合計認列處分利益 11,765 仟元，帳列於「其他利益及損失」項下。

## 十三、子公司

投資公司名稱	子公司名稱	業務性質	所 持 股 權 百 分 比			說 明
			111年 9月30日	110年 12月31日	110年 9月30日	
飛宏公司	Phihong International Corp. (以下簡稱 PHI 公司)	轉投資其他事業	100.00	100.00	100.00	註 1
飛宏公司	Phitek International Co., Ltd. (以下簡稱 PHK 公司)	轉投資其他事業	100.00	100.00	100.00	
飛宏公司	Ascent Alliance Ltd. (以下簡稱 PHQ 公司)	轉投資其他事業	100.00	100.00	100.00	
飛宏公司	Phihong USA Corp. (以下簡稱 PHA 公司)	銷售電源供應器產品	100.00	100.00	100.00	

(接次頁)

(承前頁)

投資公司名稱	子 公 司 名 稱	業 務 性 質	所 持 股 權 百 分 比			說 明
			111年 9月30日	110年 12月31日	110年 9月30日	
飛宏公司	Phihong Technology Japan Co., Ltd. (以下簡稱 PHJ 公司)	銷售電源組件	100.00	100.00	100.00	
飛宏公司	廣鍊投資股份有限公司 (以下簡稱廣鍊公司)	一般投資業務	100.00	100.00	100.00	
飛宏公司	Phihong Vietnam Co., Ltd. (以下簡稱 PHV 公司)	製造及銷售電源供應器	100.00	100.00	100.00	註 12
飛宏公司	馳諾瓦科技股份有限公司 (以下簡稱 ZTM 公司) (原名飛也可股份有限公司, 自 111 年 6 月 20 日變更公司名稱)	製造及銷售電機設備	100.00	-	-	註 3
飛宏公司	馳諾瓦科技控股股份有限公司(以下簡稱 ZKH 公司)	轉投資其他事業	100.00	-	-	註 4
PHI 公司	飛宏(東莞)電子有限公司(以下簡稱 PHC 公司)	製造及銷售電源供應器	100.00	100.00	100.00	
PHI 公司	飛宏電子(蘇州)有限公司(以下簡稱 PHZ 公司)	製造及銷售電源供應器	100.00	100.00	100.00	
PHI 公司	N-LighTen Technologies, Inc. (以下簡稱 N-LighTen 公司)	一般投資業務	58.45	58.45	58.45	
PHI 公司	洋宏貿易(上海)有限公司(以下簡稱洋宏公司)	銷售照明及電源供應器	100.00	100.00	100.00	
PHK 公司	東莞達宏電子有限公司(以下簡稱 PHP 公司)	製造及銷售電源供應器	100.00	100.00	100.00	註 2
PHQ 公司	東莞雙盈電子有限公司(以下簡稱 PHSY 公司)	製造及銷售電子材料	100.00	100.00	100.00	
PHQ 公司	金昇宏(江西)電子有限公司(以下簡稱 PHE 公司)	製造及銷售電子材料	100.00	100.00	100.00	
廣鍊公司	N-LighTen 公司	一般投資業務	19.78	19.78	19.78	
ZKH 公司	Zerova Technologies Europe B.V. (以下簡稱 ZNS 公司)	提供電動車充電解決方案	-	-	-	註 5
ZKH 公司	Zerova Technologies SG Pte. Ltd. (以下簡稱 ZSH 公司)	轉投資其他事業及銷售電機設備	100.00	-	-	註 6
ZSH 公司	馳諾瓦科技(東莞)有限公司(以下簡稱 ZCM 公司)	製造及銷售電機設備	100.00	-	-	註 7
ZSH 公司	馳諾瓦貿易服務(東莞)有限公司(以下簡稱 ZCS 公司)	提供電動車充電解決方案	-	-	-	註 8
ZSH 公司	Zerova Technologies Japan Co., Ltd. (以下簡稱 ZJS 公司)	提供電動車充電解決方案	-	-	-	註 9
ZSH 公司	Zerova Technologies America Corporation (以下簡稱 ZAH 公司)	轉投資其他事業	100.00	-	-	註 10
ZAH 公司	Zerova Technologies USA LLC (以下簡稱 ZAS 公司)	提供電動車充電解決方案	100.00	-	-	註 11

- 註 1：為配合調整集團營運需求，飛宏公司於 110 年 12 月經董事會決議通過減資 PHI 公司美金 8,640 仟元，減資後 PHI 公司股本為 3,209,288 仟元（美金 102,421 仟元），減資基準日為 111 年 1 月 6 日，上述減資已於 111 年 4 月 14 日經經濟部投資審議委員會經審二字第 11100041120 號函核定。
- 註 2：為配合調整集團營運需求，飛宏公司於 110 年 12 月經董事會決議透過子公司 PHK 公司增資 PHP 公司美金 8,640 仟元並於 111 年 3 月完成增資。
- 註 3：飛宏公司於 111 年 1 月 20 日經董事會決議通過設立飛也可股份有限公司，註冊資本額為 1,000 仟元，持股比例為 100%。為進行組織重整及專業分工，飛宏公司於 111 年 6 月 8 日股東會決議通過將電動車能源部門之相關營業以分割受讓方式，分割受讓予飛也可股份有限公司，並通過變更公司名稱為馳諾瓦科技股份有限公司，已於 111 年 6 月 20 日取得核准函且完成公司變更登記。飛宏公司於 111 年 9 月 1 日（分割基準日）將電動車能源部門分割受讓予 ZTM 公司，分割案將採取既存分割之方式，即飛宏公司將電動車能源部門之相關營業（包含資產及負債）分割受讓予 ZTM 公司概括承受，由 ZTM 公司發行新股 59,900 仟股，每股面額 10 元，計 599,000 仟元作為對價，換取飛宏公司所分割之淨資產帳面價值，並已於 111 年 10 月 12 日取得核准函且完成公司變更登記。
- 註 4：ZKH 公司於 111 年 3 月設立登記於開曼群島，註冊資本為美金 12,000 仟元，持股比例為 100%。截至 111 年 9 月 30 日止，飛宏公司已注資 365,580 仟元（美金 12,000 仟元）。
- 註 5：ZNS 公司於 111 年 6 月設立登記於荷蘭。截至 111 年 9 月 30 日止，該公司之母公司 ZKH 公司尚未完成注資作業。
- 註 6：ZSH 公司於 111 年 7 月設立登記於新加坡，註冊資本為美金 1 元，持股比例為 100%。截至 111 年 9 月 30 日止，ZKH 公司已預付股本 327,964 仟元（美金 11,900 仟元），惟因尚未辦妥變更登記，故帳列預收股本。

註 7：ZCM 公司於 111 年 8 月設立登記於中國，註冊資本為美金 20,000 仟元，持股比例為 100%。截至 111 年 9 月 30 日止，ZSH 公司已注資 28,942 仟元（美金 950 仟元）。

註 8：ZCS 公司於 111 年 8 月設立登記於中國。截至 111 年 9 月 30 日止，該公司之母公司 ZSH 公司尚未完成注資作業。

註 9：ZJS 公司於 111 年 9 月設立登記於日本。截至 111 年 9 月 30 日止，該公司之母公司 ZSH 公司尚未完成注資作業。

註 10：ZAH 公司於 111 年 7 月設立登記於美國內華達州，註冊資本為美金 1,000 仟元，持股比例為 100%。截至 111 年 9 月 30 日止，ZSH 公司已預付股本 1,557 仟元（美金 50 仟元），惟因尚未辦妥變更登記，故帳列預收股本。

註 11：ZAS 公司於 111 年 7 月設立登記於美國，持股比例為 100%。截至 111 年 9 月 30 日止，ZAH 公司已提供營運資金 31,620 仟元（美金 1,000 仟元）。

註 12：飛宏公司於 108 年設立越南子公司 PHV 公司，註冊資本為美金 65,000 仟元，持股比例為 100%。為配合集團資金需求，擬按投資進度分次辦理注資。111 年 1 月 1 日至 9 月 30 日飛宏公司增資 207,690 仟元（美金 7,000 仟元），截至 111 年 9 月 30 日止，飛宏公司已注資 1,656,313 仟元（美金 57,000 仟元）。

主要營業場所及公司註冊之國家資訊，請參閱附表七及八。

#### 十四、採用權益法之投資

##### 投資關聯企業

	111年9月30日	110年12月31日	110年9月30日
個別不重大之關聯企業	<u>\$ 95,852</u>	<u>\$ 111,326</u>	<u>\$ 116,229</u>

##### 個別不重大之關聯企業彙總資訊

	111年7月1日 至9月30日	110年7月1日 至9月30日	111年1月1日 至9月30日	110年1月1日 至9月30日
合併公司享有之份額				
本期淨損	(\$ 3,783)	(\$ 5,360)	(\$ 8,590)	(\$ 6,297)
其他綜合損益	( <u>328</u> )	( <u>11,422</u> )	( <u>6,036</u> )	( <u>27,161</u> )
綜合損益總額	<u>(\$ 4,111)</u>	<u>(\$ 16,782)</u>	<u>(\$ 14,626)</u>	<u>(\$ 33,458)</u>

上述關聯企業之業務性質、主要營業場所及公司註冊之國家資訊，請參閱附表七「被投資公司資訊、所在地區...等相關資訊」。

採用權益法之投資及合併公司對其所享有之損益及其他綜合損益份額，係按未經會計師核閱之財務報告計算。

#### 十五、不動產、廠房及設備

	自有土地	建築物	機器設備	其他設備	未完工程	合計
<u>成 本</u>						
111年1月1日餘額	\$ 521,412	\$ 2,428,902	\$ 2,353,841	\$ 673,319	\$ 626,613	\$ 6,604,087
增 添	-	8,374	103,378	18,490	367,169	497,411
處 分	-	( 12,837)	( 109,462)	( 12,997)	-	( 135,296)
淨兌換差額	5,610	85,900	83,872	10,898	87,263	273,543
重 分 類	-	2,140	22,368	9,352	( 3,842)	30,018
111年9月30日餘額	<u>\$ 527,022</u>	<u>\$ 2,512,479</u>	<u>\$ 2,453,997</u>	<u>\$ 699,062</u>	<u>\$ 1,077,203</u>	<u>\$ 7,269,763</u>
<u>累計折舊</u>						
111年1月1日餘額	\$ -	\$ 902,028	\$ 1,901,348	\$ 538,124	\$ -	\$ 3,341,500
處 分	-	( 9,790)	( 101,070)	( 12,426)	-	( 123,286)
折舊費用	-	61,064	104,983	38,195	-	204,242
淨兌換差額	-	27,684	57,132	6,752	-	91,568
111年9月30日餘額	<u>\$ -</u>	<u>\$ 980,986</u>	<u>\$ 1,962,393</u>	<u>\$ 570,645</u>	<u>\$ -</u>	<u>\$ 3,514,024</u>
110年12月31日及 111年1月1日淨額	<u>\$ 521,412</u>	<u>\$ 1,526,874</u>	<u>\$ 452,493</u>	<u>\$ 135,195</u>	<u>\$ 626,613</u>	<u>\$ 3,262,587</u>
111年9月30日淨額	<u>\$ 527,022</u>	<u>\$ 1,531,493</u>	<u>\$ 491,605</u>	<u>\$ 128,417</u>	<u>\$ 1,077,203</u>	<u>\$ 3,755,739</u>
<u>成 本</u>						
110年1月1日餘額	\$ 246,480	\$ 2,464,136	\$ 2,431,495	\$ 656,924	\$ 86,289	\$ 5,885,324
增 添	194,068	6,882	34,441	24,953	366,487	626,831
處 分	-	( 23,971)	( 107,010)	( 38,067)	-	( 169,048)
淨兌換差額	( 2,544)	( 30,914)	( 26,705)	( 3,820)	( 4,120)	( 68,103)
重 分 類	84,075	137	17,186	12,049	( 15,392)	98,055
110年9月30日餘額	<u>\$ 522,079</u>	<u>\$ 2,416,270</u>	<u>\$ 2,349,407</u>	<u>\$ 652,039</u>	<u>\$ 433,264</u>	<u>\$ 6,373,059</u>
<u>累計折舊</u>						
110年1月1日餘額	\$ -	\$ 849,145	\$ 1,908,013	\$ 537,627	\$ -	\$ 3,294,785
處 分	-	( 22,634)	( 104,608)	( 38,065)	-	( 165,307)
折舊費用	-	60,745	100,445	35,570	-	196,760
淨兌換差額	-	( 9,981)	( 19,205)	( 2,949)	-	( 32,135)
110年9月30日餘額	<u>\$ -</u>	<u>\$ 877,275</u>	<u>\$ 1,884,645</u>	<u>\$ 532,183</u>	<u>\$ -</u>	<u>\$ 3,294,103</u>
110年9月30日淨額	<u>\$ 522,079</u>	<u>\$ 1,538,995</u>	<u>\$ 464,762</u>	<u>\$ 119,856</u>	<u>\$ 433,264</u>	<u>\$ 3,078,956</u>

合併公司之不動產、廠房及設備係以直線基礎按下列耐用年數計提折舊：

建築物	
廠房主建物	50年
工程系統	10年
機器設備	3至10年
其他設備	3至10年

合併公司設定質押作為長期借款擔保品之土地、房屋及建築金額，請參閱附註三十。

## 十六、租賃協議

### (一) 使用權資產

	111年9月30日	110年12月31日	110年9月30日
使用權資產帳面金額			
土地(含土地 使用權)	\$ 298,451	\$ 251,830	\$ 254,003
建築物	35,551	8,327	9,379
機器設備	19,321	28,090	30,916
運輸設備	5,851	5,543	6,176
什項設備	524	933	1,161
	<u>\$ 359,698</u>	<u>\$ 294,723</u>	<u>\$ 301,635</u>

	111年7月1日 至9月30日	110年7月1日 至9月30日	111年1月1日 至9月30日	110年1月1日 至9月30日
使用權資產之增添			<u>\$ 60,889</u>	<u>\$ 43,192</u>
使用權資產之折舊費用				
土地(含土地 使用權)	\$ 2,920	\$ 2,208	\$ 8,067	\$ 6,662
建築物	3,863	1,026	7,027	2,929
機器設備	3,189	3,100	9,561	6,217
辦公設備	-	79	-	319
運輸設備	668	594	1,990	1,601
什項設備	48	204	351	618
	<u>\$ 10,688</u>	<u>\$ 7,211</u>	<u>\$ 26,996</u>	<u>\$ 18,346</u>

### (二) 租賃負債

	111年9月30日	110年12月31日	110年9月30日
租賃負債帳面金額			
流動	<u>\$ 35,306</u>	<u>\$ 20,547</u>	<u>\$ 20,627</u>
非流動	<u>\$ 53,066</u>	<u>\$ 24,704</u>	<u>\$ 29,707</u>

	111年9月30日	110年12月31日	110年9月30日
租賃負債之折現率區間			
土地	1.200%~1.250%	1.200%	1.200%
建築物	1.030%~4.875%	1.030%~4.875%	1.030%~5.220%
機器設備	4.000%	4.000%	4.000%
運輸設備	1.155%~4.000%	1.155%~4.000%	1.155%~5.220%
什項設備	1.030%~1.155%	1.030%~1.155%	1.030%

### (三) 重要承租活動及條款

合併公司承租若干機器、辦公、運輸及什項設備以供營運及產品研發製造使用，租賃期間為2~9年。於租賃期間屆滿時，除租賃電動車之運輸設備合併公司具有優先承購權外，其餘該等租賃協議並無續租或承購權之條款。

合併公司亦承租若干土地及建築物做為廠房、辦公室及停車場使用，租賃期間為2~50年。於租賃期間終止時，合併公司對所租賃之土地及建築物並無優惠承購權，並約定未經出租人同意，合併公司不得將租賃標的之全部或一部轉租或轉讓。

### (四) 其他租賃資訊

	111年7月1日 至9月30日	110年7月1日 至9月30日	111年1月1日 至9月30日	110年1月1日 至9月30日
短期租賃費用	<u>\$ 3,490</u>	<u>\$ 2,184</u>	<u>\$ 7,283</u>	<u>\$ 9,435</u>
不計入租賃負債衡量中之 變動租賃給付費用	<u>\$ 232</u>	<u>\$ 102</u>	<u>\$ 552</u>	<u>\$ 397</u>
租賃之現金(流出)總額			<u>(\$ 26,901)</u>	<u>(\$ 23,716)</u>

合併公司選擇對符合短期租賃之辦公室及辦公設備租賃適用認列之豁免，不對該等租賃認列相關使用權資產及租賃負債。

### 十七、其他無形資產

	<u>電 腦 軟 體</u>
<u>成 本</u>	
111年1月1日餘額	\$ 124,250
增 添	22,228
重 分 類	172
處 分	( 10,391)
外幣兌換差額之影響	<u>2,313</u>
111年9月30日餘額	<u>\$ 138,572</u>
<u>累計攤銷</u>	
111年1月1日餘額	\$ 93,710
攤銷費用	10,873
處 分	( 10,347)
外幣兌換差額之影響	<u>1,620</u>
111年9月30日餘額	<u>\$ 95,856</u>

(接次頁)



(承前頁)

	<u>電 腦 軟 體</u>
110年12月31日及 111年1月1日淨額	\$ 30,540
111年9月30日淨額	<u>\$ 42,716</u>
<u>成 本</u>	
110年1月1日餘額	\$ 118,623
增 添	9,590
處 分	( 6,045)
外幣兌換差額之影響	( 599)
110年9月30日餘額	<u>\$ 121,569</u>
<u>累計攤銷</u>	
110年1月1日餘額	\$ 90,944
攤銷費用	9,886
處 分	( 6,037)
外幣兌換差額之影響	( 401)
110年9月30日餘額	<u>\$ 94,392</u>
109年12月31日及 110年1月1日淨額	<u>\$ 27,679</u>
110年9月30日淨額	<u>\$ 27,177</u>

上述無形資產係以直線基礎按2至5年之耐用年數計提攤銷費用。

#### 十八、借 款

##### (一) 短期借款

	<u>111年9月30日</u>	<u>110年12月31日</u>	<u>110年9月30日</u>
<u>無擔保借款</u>			
飛宏公司	\$ 1,092,925	\$ 636,180	\$ 722,670
PHV公司	<u>286,650</u>	<u>182,959</u>	<u>183,852</u>
	<u>1,379,575</u>	<u>819,139</u>	<u>906,522</u>
<u>擔保借款</u>			
PHC公司	<u>318,500</u>	<u>143,642</u>	<u>88,491</u>
	<u>\$ 1,698,075</u>	<u>\$ 962,781</u>	<u>\$ 995,013</u>
利率區間	1.47%~3.75%	0.72%~1.30%	0.6900%~ 0.8450%

(二) 應付短期票券

	111年9月30日	110年12月31日	110年9月30日
應付商業本票	\$ 70,000	\$ -	\$ -
減：應付短期票券折價	( 142)	-	-
	<u>\$ 69,858</u>	<u>\$ -</u>	<u>\$ -</u>

尚未到期之應付短期票券如下：

111年9月30日

保證 / 承兌機構	票券面額	折價金額	帳面金額	利率區間
<u>應付商業本票</u>				
兆豐票券	<u>\$ 70,000</u>	<u>\$ 142</u>	<u>\$ 69,858</u>	1.232%

(三) 長期借款

	111年9月30日	110年12月31日	110年9月30日
<u>無擔保借款</u>			
飛宏公司	\$ 974,000	\$ 1,102,807	\$ 762,776
<u>擔保借款</u>			
飛宏公司	805,935	496,794	540,387
減：折價	-	( 563)	( 991)
一年內到期之長期 借款	( <u>374,385</u> )	( <u>832,930</u> )	( <u>798,056</u> )
	<u>\$ 1,405,550</u>	<u>\$ 766,108</u>	<u>\$ 504,116</u>
利率區間	1.2740%~ 2.0300%	1.0500%~ 1.9879%	1.0500%~ 1.9872%

1. 飛宏公司於111年9月30日暨110年12月31日及9月30日之短期銀行借款期間分別為111年7月5日至111年12月31日、110年11月8日至111年3月11日及110年8月20日至110年12月29日，按月支付利息。
2. PHV公司於111年9月30日暨110年12月31日及9月30日之短期銀行借款期間分別為111年5月10日至112年7月12日、110年7月12日至111年8月3日及110年8月4日至111年8月3日，按月支付利息。

3. PHC 公司於 111 年 9 月 30 日暨 110 年 12 月 31 日及 9 月 30 日之短期銀行借款期間分別為 111 年 6 月 16 日至 111 年 12 月 13 日、110 年 10 月 12 日至 111 年 6 月 24 日及 110 年 8 月 20 日至 111 年 3 月 15 日，到期支付利息。
4. 飛宏公司於 111 年 9 月 30 日暨 110 年 12 月 31 日及 9 月 30 日之長期銀行借款期間分別為 109 年 3 月 20 日至 125 年 4 月 7 日、108 年 8 月 22 日至 125 年 4 月 7 日及 108 年 8 月 22 日至 125 年 4 月 7 日，按月支付利息。
5. 飛宏公司於 108 年 4 月 30 日簽訂臺灣新光商業銀行統籌主辦並由元大商業銀行及華南商業銀行共同主辦之聯合授信合約，共同由 7 家銀行參貸，合約期限 3 年，授信總額度為新台幣 10 億元整，其中包括甲項額度新台幣 4.5 億元及乙項額度新台幣 5.5 億元，供本公司支應越南子公司之設廠投資計畫及充實集團營運週轉金。依臺灣新光商業銀行聯貸案之借款合同，飛宏公司應於借款期間內維持下列各項財務比率（依經會計師簽證之年度及半年度合併財務報告，每半年審閱一次）：
  - (1) 流動比率（流動資產／流動負債）不得低於百分之百。
  - (2) 負債淨值比率（負債總額／有形淨值）不得高於百分之一百五十。
  - (3) 利息保障倍數【（稅前淨利＋折舊＋攤銷＋利息費用）／利息費用】應維持於兩倍（含）以上。
  - (4) 有形淨值（淨值扣除無形資產）不得低於新台幣 45 億元。上述借款之擔保品及連帶保證情形，請參閱附註二九及三十。
6. 飛宏公司已於 110 年 12 月 15 日向聯合授信銀行團申請原 108 年 4 月 30 日之合約，修訂內容為自 111 年 7 月 30 日起，借款額度展延至 113 年 7 月 30 日，並已於 111 年 3 月 1 日經授信銀行團通過。上述各財務比率及限制約定，係以飛宏公司經額度管理銀行同意之會計師簽證之年度及半年度合併財務報告，每半年審閱一次。

7. 飛宏公司截至 110 年 12 月 31 日止聯貸案借款餘額為 882,500 仟元，利息保障倍數未符合上述規定，故自 110 年第 2 季合併財務報告提出日至 110 年度合併財務報告提出日止為改善期，於改善期間內不視為發生違約情事，並根據合約規定依授信餘額按年費率 0.1% 計付作業費予管理銀行。惟飛宏公司已於 110 年 12 月 30 日與聯合授信銀行團申請豁免檢視 110 年合併財務報告之各項財務比率是否違約，該豁免議案已於 111 年 3 月 1 日經授信銀行團通過。

#### 十九、應付公司債

	<u>111年9月30日</u>	<u>110年12月31日</u>	<u>110年9月30日</u>
國內有擔保公司債	\$ 698,586	\$ 698,283	\$ 698,181

#### 國內有擔保公司債

飛宏公司於 110 年 3 月 25 日發行 70 單位，每單位面額新台幣 10,000 仟元，5 年期票面利率為 0.60% 之新台幣計價有擔保普通公司債，本金金額共計 700,000 仟元。

上述擔保國內有擔保公司債之擔保品及連帶保證情形，請參閱附註二九及三十。

#### 二十、其他負債

	<u>111年9月30日</u>	<u>110年12月31日</u>	<u>110年9月30日</u>
<u>流 動</u>			
其他應付款			
應付薪資及獎金	\$ 229,628	\$ 215,373	\$ 189,668
應付未休假給付	60,997	53,224	52,889
應付設備款	18,149	11,472	10,011
其 他	<u>418,283</u>	<u>333,681</u>	<u>303,925</u>
	<u>\$ 727,057</u>	<u>\$ 613,750</u>	<u>\$ 556,493</u>
其他負債			
暫收款	\$ 119,493	\$ 79,009	\$ 73,526
預收出售廠房土地款 (附註十二)	-	164,945	163,374
合約負債—流動 (附註二三及二九)	282,143	159,527	77,345
其 他	<u>19,150</u>	<u>14,387</u>	<u>22,486</u>
	<u>\$ 420,786</u>	<u>\$ 417,868</u>	<u>\$ 336,731</u>

## 二一、退職後福利計畫

111年及110年7月1日至9月30日與111年及110年1月1日至9月30日認列之確定福利計畫相關退休金費用係以110年及109年12月31日精算決定之退休金成本率計算，金額分別為184仟元、205仟元、551仟元及614仟元。

## 二二、權益

### (一) 股本

#### 普通股

	111年9月30日	110年12月31日	110年9月30日
額定股數(仟股)	<u>600,000</u>	<u>600,000</u>	<u>600,000</u>
額定股本	<u>\$ 6,000,000</u>	<u>\$ 6,000,000</u>	<u>\$ 6,000,000</u>
已發行且已收足股款之 股數(仟股)	<u>375,208</u>	<u>375,208</u>	<u>337,688</u>
已發行股本	<u>\$ 3,752,084</u>	<u>\$ 3,752,084</u>	<u>\$ 3,376,884</u>

已發行之普通股每股面額為10元，每股享有一表決權及收取股利之權利。

本公司考量與策略性投資人間之長期合作關係、健全財務結構及提升營運效能，於110年12月16日股東臨時會通過辦理私募普通股，以37,520仟股為之額度內，授權董事會於股東臨時會決議之日起一年內，分二次辦理私募普通股。本公司於110年12月22日董事會決議通過洽特定應募人，並以110年12月24日為增資基準日，發行私募普通股37,520仟股；本次私募普通股價格之訂定係採用以下列兩基準計算：(a)定價日前一、三或五個營業日擇一計算普通股收盤價簡單算術平均數扣除無償配股除權及配息，並加回減資反除權後之股價，與(b)定價日前三十個營業日之普通股收盤價簡單算術平均數扣除無償配股除權及配息，並加回減資反除權後之股價，價格較高者為參考價格，故本次私募參考價格為每股44.73元，並按參考價格90%訂定每股應募價格為40.26元。前述私募普通股增資案，已於110年12月24日增資完成，並已於111年3月23日完成資本額變更登記。

## (二) 資本公積

	111年9月30日	110年12月31日	110年9月30日
<u>得用以彌補虧損、發放</u>			
<u>現金或撥充股本</u>			
股票發行溢價	\$ 1,379,472	\$ 1,379,472	\$ 244,117
公司債轉換溢價	667,058	667,058	667,058
庫藏股票交易	48,234	48,234	48,234
轉換公司債應付利息			
補償金	13,243	13,243	13,243
<u>僅得用以彌補虧損</u>			
庫藏股票交易	71,365	71,365	71,365
	<u>\$ 2,179,372</u>	<u>\$ 2,179,372</u>	<u>\$ 1,044,017</u>

資本公積中屬超過票面金額發行股票之溢額（包括以超過面額發行普通股、公司債轉換溢價及庫藏股票交易等）及受領贈與之部分得用以彌補虧損，亦得於公司無虧損時，用以發放現金股利或撥充股本，惟撥充股本時每年以實收股本之一定比率為限。

## (三) 保留盈餘及股利政策

依本公司章程之盈餘分派政策規定，年度決算如有盈餘，依法繳納稅捐，彌補累積虧損後，再提 10% 為法定盈餘公積，其餘再依法令規定提列或迴轉特別盈餘公積；如尚有餘額，併同累積未分配盈餘，由董事會擬具盈餘分配議案，提請股東會決議分派股東股息紅利。本公司章程規定之員工及董事酬勞分派政策，請參閱附註二四之(七)員工酬勞及董事酬勞。

法定盈餘公積應提撥至其餘額達公司實收股本總額時為止。法定盈餘公積得用以彌補虧損。公司無虧損時，法定盈餘公積超過實收股本總額 25% 之部分除得撥充股本外，尚得以現金分配。

本公司提列特別盈餘公積時，若前期未分配盈餘不足提列，將自當期稅後淨利加計稅後淨利以外項目計入當期末分配盈餘之數額提列。

本公司於 111 年 6 月 8 日及 110 年 7 月 30 日舉行股東常會，分別決議通過 110 及 109 年度虧損撥補案如下：

	虧 損	撥 補 案
	110年度	109年度
法定盈餘公積	\$ 316,924	\$ 154,744

#### (四) 特別盈餘公積

飛宏公司於首次採用 IFRSs 時，帳列未實現重估增值及累積換算調整數轉入保留盈餘之金額分別為 10,968 仟元及 250,296 仟元，因首次採用 IFRSs 產生之保留盈餘增加數不足提列，故僅就因轉換採用 IFRSs 產生之保留盈餘增加數 230,859 仟元予以提列特別盈餘公積。

#### (五) 其他權益項目

##### 1. 國外營運機構財務報表換算之兌換差額

	111年1月1日 至9月30日	110年1月1日 至9月30日
期初餘額	(\$ 523,866)	(\$ 448,879)
換算國外營運機構淨資產 所產生之兌換差額	<u>435,543</u>	<u>( 83,992)</u>
期末餘額	(\$ <u>88,323</u> )	(\$ <u>532,871</u> )

##### 2. 透過其他綜合損益按公允價值衡量之金融資產未實現評價損益

	111年1月1日 至9月30日	110年1月1日 至9月30日
期初餘額	(\$ 88,412)	(\$ 62,007)
當期產生		
透過其他綜合損益按公 允價值衡量之權益工 具未實現損益	( 2,227)	( 1,484)
採用權益法之關聯企業 之份額	<u>( 6,036)</u>	<u>( 27,161)</u>
期末餘額	(\$ <u>96,675</u> )	(\$ <u>90,652</u> )

(六) 非控制權益

	111年1月1日 至9月30日	110年1月1日 至9月30日
期初餘額	(\$ 8,671)	(\$ 8,909)
歸屬於非控制權益之份額		
本年度淨損	( 17)	( 15)
國外營運機構財務報表 換算之兌換差額	( 1,315)	214
期末餘額	(\$ 10,003)	(\$ 8,710)

二三、收 入

	111年7月1日 至9月30日	110年7月1日 至9月30日	111年1月1日 至9月30日	110年1月1日 至9月30日
客戶合約收入				
商品銷貨收入	\$ 3,803,730	\$ 3,144,150	\$ 10,164,806	\$ 8,510,109

合約餘額

	111年9月30日	110年12月31日	110年9月30日
合約負債			
合約負債—流動 (附註二十及二九)	\$ 282,143	\$ 159,527	\$ 77,345

二四、繼續營業單位淨利

(一) 利息收入

	111年7月1日 至9月30日	110年7月1日 至9月30日	111年1月1日 至9月30日	110年1月1日 至9月30日
銀行存款	\$ 7,460	\$ 6,649	\$ 20,076	\$ 20,052
其 他	81	239	299	841
	\$ 7,541	\$ 6,888	\$ 20,375	\$ 20,893

(二) 其他收入

	111年7月1日 至9月30日	110年7月1日 至9月30日	111年1月1日 至9月30日	110年1月1日 至9月30日
樣品收入(附註二九)	\$ 23,052	\$ -	\$ 57,304	\$ -
股利收入	2,765	-	2,995	-
其 他	19,161	30,081	55,569	68,258
	\$ 44,978	\$ 30,081	\$ 115,868	\$ 68,258



### (三) 其他利益及 (損失)

	111年7月1日 至9月30日	110年7月1日 至9月30日	111年1月1日 至9月30日	110年1月1日 至9月30日
淨外幣兌換利益(損失)	\$ 80,060	\$ 11,985	\$ 154,895	(\$ 9,156)
處分不動產、廠房及設備損失	( 6,798)	( 1,722)	( 6,084)	( 3,392)
處分待出售非流動資產利益(附註十二)	-	-	11,765	-
處分無形資產損失	( 19)	-	( 44)	( 8)
金融資產及金融負債 損益				
強制透過損益按公允價值 衡量之金融資產	1,611	( 113)	1,687	-
處分投資利益	640	170	920	795
其他	( 324)	( 1,352)	( 3,546)	( 3,626)
	<u>\$ 75,170</u>	<u>\$ 8,968</u>	<u>\$ 159,593</u>	<u>(\$ 15,387)</u>

### (四) 折舊及攤銷

	111年7月1日 至9月30日	110年7月1日 至9月30日	111年1月1日 至9月30日	110年1月1日 至9月30日
不動產、廠房及設備	\$ 71,538	\$ 63,584	\$ 204,242	\$ 196,760
使用權資產	10,611	7,211	26,996	18,346
電腦軟體	4,133	3,469	10,873	9,886
	<u>\$ 86,282</u>	<u>\$ 74,264</u>	<u>\$ 242,111</u>	<u>\$ 224,992</u>
折舊費用依功能別彙總				
營業成本	\$ 40,746	\$ 34,011	\$ 111,816	\$ 104,286
營業費用	41,403	36,784	119,422	110,820
	<u>\$ 82,149</u>	<u>\$ 70,795</u>	<u>\$ 231,238</u>	<u>\$ 215,106</u>
攤銷費用依功能別彙總				
營業成本	\$ 1,055	\$ 973	\$ 3,030	\$ 2,842
營業費用	3,078	2,496	7,843	7,044
	<u>\$ 4,133</u>	<u>\$ 3,469</u>	<u>\$ 10,873</u>	<u>\$ 9,886</u>

### (五) 財務成本

	111年7月1日 至9月30日	110年7月1日 至9月30日	111年1月1日 至9月30日	110年1月1日 至9月30日
銀行借款利息	\$ 18,700	\$ 9,248	\$ 37,498	\$ 20,902
應付公司債	2,716	1,152	6,445	4,870
租賃負債	516	509	1,465	1,212
應收帳款出售手續費	-	-	978	-
其他財務成本	593	-	3,836	-
	<u>\$ 22,525</u>	<u>\$ 10,909</u>	<u>\$ 50,222</u>	<u>\$ 26,984</u>

#### (六) 員工福利費用

	111年7月1日 至9月30日	110年7月1日 至9月30日	111年1月1日 至9月30日	110年1月1日 至9月30日
短期員工福利	\$ 662,415	\$ 599,823	\$ 1,874,847	\$ 1,734,723
退職後福利				
確定提撥計畫	5,667	5,613	17,846	16,518
確定福利計畫 (附註二一)	184	205	551	614
員工福利費用合計	<u>\$ 668,266</u>	<u>\$ 605,641</u>	<u>\$ 1,893,244</u>	<u>\$ 1,751,855</u>
依功能別彙總				
營業成本	\$ 382,376	\$ 375,224	\$ 1,092,534	\$ 1,079,441
營業費用	285,890	230,417	800,710	672,414
	<u>\$ 668,266</u>	<u>\$ 605,641</u>	<u>\$ 1,893,244</u>	<u>\$ 1,751,855</u>

#### (七) 員工酬勞及董事酬勞

本公司依章程規定係按當年度扣除分派員工及董事酬勞前之稅前利益分別以不低於10%及不高於2%提撥員工酬勞及董事酬勞，111年及110年1月1日至9月30日與111年及110年7月1日至9月30日估列之員工酬勞及董監事酬勞如下：

##### 估列比例

	111年1月1日 至9月30日	110年1月1日 至9月30日
員工酬勞	10%	-
董監事酬勞	2%	-

	111年7月1日 至9月30日	110年7月1日 至9月30日	111年1月1日 至9月30日	110年1月1日 至9月30日
員工紅利	\$ 2,933	\$ -	\$ 2,933	\$ -
董監事酬勞	587	-	587	-

年度合併財務報告通過發布日後若金額仍有變動，則依會計估計變動處理，於次一年度調整入帳。

有關飛宏公司110年及109年董事會決議之員工酬勞及董事酬勞資訊，請至台灣證券交易所「公開資訊觀測站」查詢。

#### (八) 外幣兌換(損)益

	111年7月1日 至9月30日	110年7月1日 至9月30日	111年1月1日 至9月30日	110年1月1日 至9月30日
外幣兌換利益總額	\$ 88,257	\$ 25,484	\$ 224,137	\$ 38,060
外幣兌換損失總額	( 8,197)	( 13,499)	( 69,242)	( 47,216)
淨損益	<u>\$ 80,060</u>	<u>\$ 11,985</u>	<u>\$ 154,895</u>	<u>(\$ 9,156)</u>

## 二五、繼續營業單位所得稅

### (一) 認列於損益之所得稅

所得稅（利益）費用之主要組成項目如下：

	111年7月1日 至9月30日	110年7月1日 至9月30日	111年1月1日 至9月30日	110年1月1日 至9月30日
當期所得稅				
本期產生者	\$ 50,466	(\$ 3,635)	\$ 66,667	\$ 15,373
以前年度產生	( 3,414)	( 88)	810	( 1,398)
	47,052	( 3,723)	67,477	13,975
遞延所得稅				
當期產生者	5,033	( 690)	( 23,115)	( 7,210)
認列於損益之所得稅 （利益）費用	\$ 52,085	(\$ 4,413)	\$ 44,362	\$ 6,765

### (二) 所得稅核定情形

本公司營利事業所得稅結算申報，截至 109 年度以前之申報案件業經稅捐稽徵機關核定。

## 二六、每股盈餘（虧損）

單位：每股元

	111年7月1日 至9月30日	110年7月1日 至9月30日	111年1月1日 至9月30日	110年1月1日 至9月30日
基本每股盈餘（虧損）	\$ 0.06	(\$ 0.05)	\$ 0.04	(\$ 0.88)
稀釋後每股盈餘	\$ 0.06		\$ 0.04	

用以計算每股盈餘（虧損）之盈餘（虧損）及普通股加權平均股數如下：

### 本年度淨利（損）

	111年7月1日 至9月30日	110年7月1日 至9月30日	111年1月1日 至9月30日	110年1月1日 至9月30日
用以計算基本每股盈餘 （虧損）之淨利（損）	\$ 24,218	(\$ 15,873)	\$ 13,785	(\$ 297,866)
用以計算稀釋每股盈餘之 淨利	\$ 24,218		\$ 13,785	

### 股    數

	111年7月1日 至9月30日	110年7月1日 至9月30日	111年1月1日 至9月30日	110年1月1日 至9月30日
用以計算基本每股盈餘（虧損）之普通股加權平均股數	375,208	337,688	375,208	337,688
用以計算稀釋每股盈餘之 普通股加權平均股數	375,208		375,208	

單位：仟股

## 二七、資本風險管理

合併公司進行資本管理以確保集團內各企業能夠於繼續經營之前提下，藉由將債務及權益餘額最適化，以使股東報酬極大化。合併公司之整體策略並無變化。

合併公司資本結構係由合併公司之淨債務（即借款減除現金及約當現金）及歸屬於本公司業主之權益（即股本、資本公積、保留盈餘及其他權益項目）組成。

合併公司不須遵守其他外部資本規定。

## 二八、金融工具

### (一) 公允價值資訊－按公允價值衡量之金融工具

#### 1. 公允價值層級

##### 111年9月30日

	第 1 等 級	第 2 等 級	第 3 等 級	合 計
<u>透過損益按公允價值衡量之</u>				
<u>金融資產</u>				
基金受益憑證	\$ 274,957	\$ -	\$ -	\$ 274,957
<u>透過其他綜合損益按公允價值</u>				
<u>衡量之金融資產</u>				
權益工具投資				
－國內未上市（櫃）投資	\$ -	\$ -	\$ 100,999	\$ 100,999

##### 110年12月31日

	第 1 等 級	第 2 等 級	第 3 等 級	合 計
<u>透過損益按公允價值衡量之</u>				
<u>金融資產</u>				
基金受益憑證	\$ -	\$ -	\$ -	\$ -
<u>透過其他綜合損益按公允價值</u>				
<u>衡量之金融資產</u>				
權益工具投資				
－國內未上市（櫃）投資	\$ -	\$ -	\$ 87,226	\$ 87,226

110年9月30日

	第 1 等 級	第 2 等 級	第 3 等 級	合 計
<u>透過損益按公允價值衡量之</u>				
<u>金融資產</u>				
基金受益憑證	\$ -	\$ -	\$ -	\$ -
<u>透過其他綜合損益按公允價值</u>				
<u>衡量之金融資產</u>				
權益工具投資				
- 國內未上市(櫃)投資	\$ -	\$ -	\$ 81,938	\$ 81,938

111年及110年1月1日至9月30日無第1等級與第2等級公允價值衡量間移轉之情形。

2. 金融工具以第3等級公允價值衡量之調節

	111年9月30日	110年12月31日	110年9月30日
<u>金融資產</u>			
期初餘額	\$ 87,226	\$ 65,828	\$ 65,828
認列於其他綜合損益(透過 其他綜合損益按公允價 值衡量之金融資產未實 現評價損益)	( 2,227)	3,804	( 1,484)
增 添	16,000	18,000	18,000
處 分	-	( 406)	( 406)
期末餘額	<u>\$ 100,999</u>	<u>\$ 87,226</u>	<u>\$ 81,938</u>

(二) 金融工具之種類

	111年9月30日	110年12月31日	110年9月30日
<u>金融資產</u>			
<u>透過損益按公允價值</u>			
<u>衡量</u>			
強制透過損益按 公允價值衡量	\$ 274,957	\$ -	\$ -
按攤銷後成本衡量之 金融資產(註1)	6,601,935	6,127,348	4,282,493
<u>透過其他綜合損益按</u>			
<u>公允價值衡量之金融</u>			
<u>資產</u>			
權益工具投資	100,999	87,226	81,938
<u>金融負債</u>			
按攤銷後成本衡量(註2)	8,069,676	7,190,210	6,716,801

註 1：餘額係包含現金及約當現金、按攤銷後成本衡量之金融資產、應收票據、應收帳款、其他應收款及存出保證金等按攤銷後成本衡量之金融資產。

註 2：餘額係包含短期借款、應付短期票券、合約負債、應付帳款、應付帳款－關係人、其他應付款、應付公司債、長期借款、租賃負債及存入保證金等按攤銷後成本衡量之金融負債。

### (三) 財務風險管理目的與政策

合併公司主要金融工具包括現金及約當現金、按攤銷後成本衡量之金融資產、權益工具投資、應收票據、應收帳款、其他應收款、存出（入）保證金、短期借款、合約負債、應付帳款、應付帳款－關係人、其他應付款、長期借款、應付公司債及租賃負債。合併公司之財務管理部門係為各業務單位提供服務，統籌協調進入國內與國際金融市場操作，藉由依照風險程度與廣度分析暴險之內部風險報告監督及管理合併公司營運有關之財務風險。該等風險包括市場風險（包含匯率風險及利率風險）、信用風險及流動性風險。

#### 1. 市場風險

合併公司之營運活動使合併公司承擔之主要財務風險為外幣匯率變動風險（參閱下述(1)）以及利率變動風險（參閱下述(2)）。

##### (1) 匯率風險

本公司及子公司從事外幣計價之銷貨與進貨交易，因而使合併公司產生匯率變動暴險。合併公司經評估外幣資產負債之部位，並無暴露於重大之匯率風險，未另採行額外之避險，故無適用相關避險會計處理。

合併公司於資產負債表日非功能性貨幣計價之貨幣性資產與貨幣性負債帳面金額（包含合併財務報告中已沖銷之非功能性貨幣計價之貨幣性項目）請參閱附註三三。

## 敏感度分析

合併公司主要受到美元、人民幣及越南盾匯率波動之影響。

下表詳細說明當新台幣（功能性貨幣）對各攸關外幣之匯率增加及減少1%時，合併公司之敏感度分析。敏感度分析僅包括流通在外之外幣貨幣性項目，並將其年底之換算以匯率變動1%予以調整。下表之正數係表示當新台幣相對於各相關貨幣升值1%時，將使稅前淨利（損）減少之金額；當新台幣相對於各相關外幣貶值1%時，其對稅前淨利（損）之影響將為同金額之負數。

	111年1月1日 至9月30日	110年1月1日 至9月30日
美 元	\$ 2,597	(\$ 6,511)
人 民 幣	( 32)	35
越 南 盾	2,079	2,926

## (2) 利率風險

合併公司之利率風險主要來自固定及浮動利率之長短期借款、應付短期票券、應付公司債及租賃負債，使合併公司承受公允價值及現金流量利率風險。

合併公司於資產負債表日受利率暴險之金融負債帳面金額如下：

	111年9月30日	110年12月31日	110年9月30日
具公允價值利率風險			
—金融負債	\$ 2,188,241	\$ 997,817	\$ 1,109,850
具現金流量利率風險			
—金融負債	2,146,585	2,307,536	1,935,850

## 2. 信用風險

信用風險係指交易對方拖欠合約義務而造成合併公司財務損失之風險。截至資產負債表日，合併公司可能因交易對方未履行義務造成財務損失之最大信用風險暴險主要係來自於合併資產負債表所認列之金融資產帳面金額。

合併公司採行之政策係僅與信譽卓著之對象進行交易，並於必要情形下取得足額之擔保以減輕因拖欠所產生財務損失之風險。合併公司持續監督信用暴險以及交易對方之信用評等，並將總交易金額分散至各信用評等合格之客戶，並透過每年由專責人員複核及核准之交易對方信用額度限額控制信用暴險。

應收帳款之對象涵蓋眾多客戶，分散於不同產業及地理區域。合併公司持續地針對應收帳款客戶之財務狀況進行評估，必要時亦會購買信用保證保險合約。

### 3. 流動性風險

合併公司係透過管理及維持足夠部位之現金及約當現金以支應集團營運並減輕現金流量波動之影響。合併公司管理階層監督銀行融資額度使用狀況並確保借款合同條款之遵循。

銀行借款對合併公司而言係為一項重要資金流動性來源。截至 111 年及 110 年 9 月 30 日止，合併公司未動用之融資額度，參閱下列(2)融資額度之說明。

#### (1) 非衍生性金融負債之流動性及利率風險表

非衍生金融負債剩餘合約到期分析係依合併公司最早可能被要求還款之日期，按金融負債未折現現金流量（包含本金及估計利息）編製。因此，合併公司可被要求立即還款之銀行借款，係列於下表最早之期間內，不考慮銀行立即執行該權利之機率；其他非衍生金融負債到期分析係依照約定之還款日編製。

111 年 9 月 30 日

	1年內	1至3年	3年以上	合 計
<u>非衍生金融負債</u>				
無附息負債	\$ 3,710,474	\$ -	\$ -	\$ 3,710,474
租賃負債	35,306	36,657	16,409	88,372
浮動利率工具	741,035	1,245,733	159,817	2,146,585
固定利率工具	<u>1,401,283</u>	<u>-</u>	<u>698,586</u>	<u>2,099,869</u>
	<u>\$ 5,888,098</u>	<u>\$ 1,282,390</u>	<u>\$ 874,812</u>	<u>\$ 8,045,300</u>



租賃負債到期分析之進一步資訊如下：

	短於1年	1~5年	5~10年
租賃負債	<u>\$ 35,306</u>	<u>\$ 44,646</u>	<u>\$ 8,420</u>

110年12月31日

	1年內	1至3年	3年以上	合	計
非衍生金融負債					
無附息負債	\$ 3,875,552	\$ -	\$ -	\$ 3,875,552	
租賃負債	20,547	24,614	90	45,251	
浮動利率工具	1,541,428	595,141	170,967	2,307,536	
固定利率工具	<u>254,283</u>	<u>-</u>	<u>698,283</u>	<u>952,566</u>	
	<u>\$ 5,691,810</u>	<u>\$ 619,755</u>	<u>\$ 869,340</u>	<u>\$ 7,180,905</u>	

租賃負債到期分析之進一步資訊如下：

	短於1年	1~5年	5~10年
租賃負債	<u>\$ 20,547</u>	<u>\$ 24,704</u>	<u>\$ -</u>

110年9月30日

	1年內	1至3年	3年以上	合	計
非衍生金融負債					
無附息負債	\$ 3,670,481	\$ -	\$ -	\$ 3,670,481	
租賃負債	20,627	29,559	148	50,334	
浮動利率工具	1,431,734	329,432	174,684	1,935,850	
固定利率工具	<u>361,335</u>	<u>-</u>	<u>698,181</u>	<u>1,059,516</u>	
	<u>\$ 5,484,177</u>	<u>\$ 358,991</u>	<u>\$ 873,013</u>	<u>\$ 6,716,181</u>	

租賃負債到期分析之進一步資訊如下：

	短於1年	1~5年	5~10年
租賃負債	<u>\$ 20,627</u>	<u>\$ 29,707</u>	<u>\$ -</u>

(2) 融資額度

	111年9月30日	110年12月31日	110年9月30日
無擔保銀行額度			
— 已動用金額	\$ 2,433,554	\$ 1,943,174	\$ 1,669,298
— 未動用金額	<u>1,401,446</u>	<u>1,357,046</u>	<u>1,692,192</u>
	<u>\$ 3,835,000</u>	<u>\$ 3,300,220</u>	<u>\$ 3,361,490</u>
有擔保銀行額度			
— 已動用金額	\$ 1,084,131	\$ 640,436	\$ 628,878
— 未動用金額	<u>794,765</u>	<u>1,210,532</u>	<u>83,077</u>
	<u>\$ 1,878,896</u>	<u>\$ 1,850,968</u>	<u>\$ 711,955</u>

## 二九、關係人交易

### (一) 關係人之名稱及關係

關 係 人 名 稱	與 合 併 公 司 之 關 係
恆暉製品有限公司	其他關係人
東莞松祥五金製品有限公司	其他關係人
東莞松祥荃滋製品有限公司	其他關係人
華容股份有限公司	其他關係人
台泥儲能科技股份有限公司	實質關係人
春天酒店股份有限公司	關聯企業
林中民	飛宏公司董事長

本公司及子公司（係本公司之關係人）間之交易、帳戶餘額、收益及費損於合併時全數予以銷除，故未揭露於本附註。合併公司與其他關係人間之交易如下。

### (二) 營業交易

帳 列 項 目	關 係 人 類 別	111年7月1日 至9月30日	110年7月1日 至9月30日	111年1月1日 至9月30日	110年1月1日 至9月30日
營業收入	實質關係人	\$ 4,139	\$ -	\$ 4,653	\$ -
營業成本	其他關係人	\$ 44,625	\$ 41,541	\$ 126,320	\$ 124,640

合併公司向關係人之銷貨價格及交易條件係依合約約定辦理。

合併公司向關係人之進貨價格係依產品種類、參考成本、市價與市場競爭等因素，與一般廠商無明顯差異。

### (三) 合約負債

關 係 人 類 別	111年9月30日	110年12月31日	110年9月30日
實質關係人	\$ 14,646	\$ -	\$ -

### (四) 應付關係人款項

關 係 人 類 別	111年9月30日	110年12月31日	110年9月30日
其他關係人	\$ 68,410	\$ 61,122	\$ 83,068

(五) 對主要管理階層之獎酬

董事及其他主要管理階層之薪酬總額如下：

	111年7月1日 至9月30日	110年7月1日 至9月30日	111年1月1日 至9月30日	110年1月1日 至9月30日
短期員工福利	\$ 7,237	\$ 6,944	\$ 21,039	\$ 20,332
退職後福利	99	108	315	324
	<u>\$ 7,336</u>	<u>\$ 7,052</u>	<u>\$ 21,354</u>	<u>\$ 20,656</u>

董事及其他主要管理階層之薪酬係由薪酬委員會依照個人績效及市場趨勢決定。

(六) 其他關係人交易

飛宏公司董事長林中民先生為飛宏公司之短期借款、應付短期票券、應付公司債及長期借款擔任連帶保證人，截至111年9月30日暨110年12月31日及9月30日之借款金額分別為3,641,304仟元、2,822,861仟元及2,811,514仟元。

(七) 其他

帳列項目	關係人類別	111年7月1日 至9月30日	110年7月1日 至9月30日	111年1月1日 至9月30日	110年1月1日 至9月30日
營業外收入	實質關係人	<u>\$ 7,736</u>	<u>\$ -</u>	<u>\$ 29,580</u>	<u>\$ -</u>
一 樣品收入					

三十、質抵押之資產

合併公司下列資產業經提供作為專案履約保證金、向銀行借款、作為國內有擔保公司債及法院擔保提存金之擔保品：

	111年9月30日	110年12月31日	110年9月30日
按攤銷後成本衡量之金融資產			
產—非流動（附註九）	\$ 22,014	\$ 20,458	\$ 37,684
土地	463,345	463,345	463,345
使用權資產—土地使用權	37,124	35,966	14,927
房屋及建築	<u>471,424</u>	<u>458,358</u>	<u>415,761</u>
	<u>\$ 993,907</u>	<u>\$ 978,127</u>	<u>\$ 931,717</u>

### 三一、重大或有負債及未認列之合約承諾

合併公司未認列之合約承諾如下：

	111年9月30日	110年12月31日	110年9月30日
購置不動產、廠房及設備			
已簽約金額	\$ 1,329,716	\$ 1,187,289	\$1,157,745
尚未支付金額	338,507	433,621	588,969

### 三二、重大之期後事項

(一) 飛宏公司於 111 年 1 月 20 日經董事會決議通過現金增資 PHV 公司金額為美金 15,000 仟元，持股比例為 100%。為配合集團資金調度，本年度擬按投資進度分次辦理注資，於 111 年 10 月 3 日以現金增資 PHV 公司，金額為美金 8,000 仟元。

(二) 飛宏公司於 111 年 10 月 14 日取得經濟部投資審議委員會經審二字第 11100155150 號函核准由飛宏公司投資 ZKH 公司再轉投資 ZSH 公司，並由 ZSH 公司以美金 19,050 仟元作為股本，間接在大陸地區投資 ZCM 公司。

### 三三、具重大影響之外幣資產及負債資訊

以下資訊係按合併公司各個體功能性貨幣以外之外幣彙總表達，所揭露之匯率係指該等外幣換算至功能性貨幣之匯率。具重大影響之外幣資產及負債如下：

111 年 9 月 30 日

	單位：各外幣仟元／新台幣仟元		
	外	幣 匯 率	新 台 幣
<u>金 融 資 產</u>			
<u>貨幣性項目</u>			
美 金	\$ 95,132	31.85000	\$ 3,029,950
人 民 幣	14,051	4.47948	62,943
越 南 盾	194,968,381	0.00134	261,258
<u>金 融 負 債</u>			
<u>貨幣性項目</u>			
美 金	86,979	31.85000	2,770,293
人 民 幣	14,770	4.47948	66,160
越 南 盾	39,802,322	0.00134	53,335

110年12月31日

單位：各外幣仟元／新台幣仟元

	外	幣	匯	率	新	台	幣
<u>金融資產</u>							
<u>貨幣性項目</u>							
美金	\$	77,516		27.66000	\$	2,144,098	
人民幣		828		4.33984		3,595	
越南盾		231,784,803		0.00121		280,460	
<u>金融負債</u>							
<u>貨幣性項目</u>							
美金		87,929		27.66000		2,432,104	
越南盾		12,215,432		0.00121		14,781	

110年9月30日

單位：各外幣仟元／新台幣仟元

	外	幣	匯	率	新	台	幣
<u>金融資產</u>							
<u>貨幣性項目</u>							
美金	\$	67,956		27.79500	\$	1,888,842	
人民幣		804		4.29851		3,456	
越南盾		264,562,969		0.00122		322,767	
<u>金融負債</u>							
<u>貨幣性項目</u>							
美金		91,380		27.79500		2,539,912	
越南盾		24,765,320		0.00122		30,214	

#### 三四、附註揭露事項

##### (一) 重大交易事項及(二)轉投資相關資訊

1. 資金貸與他人。(附表一)
2. 為他人背書保證。(附表二)
3. 期末持有有價證券情形(不包含投資子公司及關聯企業)。(附表三)
4. 累積買進或賣出同一有價證券之金額達新台幣3億元或實收資本額20%以上。(無)
5. 取得不動產之金額達新台幣3億元或實收資本額20%以上。(無)

6. 處分不動產之金額達新台幣 3 億元或實收資本額 20% 以上。(無)
7. 與關係人進、銷貨之金額達新台幣 1 億元或實收資本額 20% 以上。(附表四)
8. 應收關係人款項達新台幣 1 億元或實收資本額 20% 以上。(附表五)
9. 從事衍生工具交易。(無)
10. 其他：母子公司間及各子公司間之業務關係及重要交易往來情形及金額。(附表六)
11. 被投資公司資訊。(附表七)

(三) 大陸投資資訊：

1. 大陸被投資公司名稱、主要營業項目、實收資本額、投資方式、資金匯出入情形、持股比例、投資損益、期末投資帳面金額、已匯回投資損益及赴大陸地區投資限額。(附表八)
2. 與大陸被投資公司直接或間接經由第三地區所發生下列之重大交易事項，及其價格、付款條件、未實現損益：(附表九)
  - (1) 進貨金額及百分比與相關應付款項之期末餘額及百分比。
  - (2) 銷貨金額及百分比與相關應收款項之期末餘額及百分比。
  - (3) 財產交易金額及其所產生之損益數額。
  - (4) 票據背書保證或提供擔保品之期末餘額及其目的。
  - (5) 資金融通之最高餘額、期末餘額、利率區間及當期利息總額。
  - (6) 其他對當期損益或財務狀況有重大影響之交易事項，如勞務之提供或收受等。

(四) 主要股東資訊：股權比例達 5% 以上之股東名稱、持股數額及比例。  
(附表十)

### 三五、部門資訊

#### (一) 營運部門基本資訊

##### 1. 營運部門之分類

合併公司應報導部門如下：

- (1) 電源供應器產品部門：主要負責電源供應器產品之研發、設計、製造、銷售及售後服務。
- (2) 電動車能源產品部門：主要負責電動車能源產品之研發、設計、製造、銷售及售後服務。

##### 2. 營運部門損益衡量原則

各營運部門之會計政策與附註四所述之重要會計政策均相同。合併公司營運部門損益係以部門經理人可控制之營業損益來衡量，並作為管理績效評估之基礎。

#### (二) 部門收入與營運結果

合併公司 111 年及 110 年 1 月 1 日至 9 月 30 日各營運部門之收入與營運結果如下：

	電源供應器部門	電動車能源部門	總計
<u>111年1月1日至9月30日</u>			
來自外部客戶收入	<u>\$ 9,330,385</u>	<u>\$ 834,421</u>	<u>\$ 10,164,806</u>
部門損益	<u>(\$ 10,912)</u>	<u>(\$ 167,965)</u>	<u>(\$ 178,877)</u>
利息收入			20,375
其他收入			115,868
其他利益及損失			159,593
財務成本			( 50,222)
採權益法認列之關聯企業 損益份額			( 8,590)
稅前淨利			<u>\$ 58,147</u>
<u>110年1月1日至9月30日</u>			
來自外部客戶收入	<u>\$ 8,349,812</u>	<u>\$ 160,297</u>	<u>\$ 8,510,109</u>
部門損益	<u>(\$ 23,353)</u>	<u>(\$ 308,231)</u>	<u>(\$ 331,584)</u>
利息收入			20,893
其他收入			68,258
其他利益及損失			( 15,387)
財務成本			( 26,984)
採權益法認列之關聯企業 損益份額			( 6,297)
稅前淨損			<u>(\$ 291,101)</u>

飛宏科技股份有限公司及子公司  
資金貸與他人  
民國 111 年 1 月 1 日至 9 月 30 日

附表一

單位：除另予註明者外，  
為新台幣仟元

編號 (註一)	貸出資金之公司	貸與對象	往來項目	是否 關係人	本期最高餘額	期末餘額	實際動支金額	利率區間	資金貸與 性質 (註二)	業務往來金額	有短期融通資金 必要之原因	提 呆 帳	備 金	擔 保 名 稱	品 質 值	對個別對象 資金貸與限額 (註三及註四)	資金貸與總限額 (註三及註四)	備註
0	PHT公司	ZSH公司	其他應收款 —關係人	是	\$ 557,375	\$ 557,375	\$ -	3.00%	2	\$ -	集團內公司資金調度	\$ -	-	\$ -	-	\$ 1,257,422	\$ 2,514,844	
0	PHT公司	ZCM公司	"	"	USD 17,500,000	USD 17,500,000	-	3.00%	"	-	"	-	-	-	-	1,257,422	2,514,844	
0	PHT公司	ZCS公司	"	"	USD 15,000,000	USD 15,000,000	-	3.00%	"	-	"	-	-	-	-	1,257,422	2,514,844	
0	PHT公司	ZAS公司	"	"	USD 5,000,000	USD 5,000,000	-	3.00%	"	-	"	-	-	-	-	1,257,422	2,514,844	
0	PHT公司	ZNS公司	"	"	USD 5,000,000	USD 5,000,000	15,925	3.00%	"	-	"	-	-	-	-	1,257,422	2,514,844	
0	PHT公司	ZJS公司	"	"	USD 79,625	USD 79,625	-	3.00%	"	-	"	-	-	-	-	1,257,422	2,514,844	
1	PHC公司	PHP公司	"	"	RMB 671,922	RMB 223,974	-	4.35%	"	-	"	-	-	-	-	2,210,705	2,210,705	
2	PHZ公司	PHP公司	"	"	RMB 150,000,000	RMB 50,000,000	-		"	-	"	-	-	-	-	-	-	
1	PHC公司	PHE公司	"	"	RMB 1,388,639	RMB 1,231,857	1,075,075	4.35%~4.75%	"	-	"	-	-	-	-	1,966,650	1,966,650	
					RMB 310,000,000	RMB 275,000,000	-		"	-	"	-	-	-	-	-	-	
					RMB 44,795	RMB 44,795	44,795	4.90%	"	-	"	-	-	-	-	2,210,705	2,210,705	
					RMB 10,000,000	RMB 10,000,000	-		"	-	"	-	-	-	-	-	-	

註一：本公司及子公司資金貸與他人資訊應分兩表並於編號欄註明，編號之填寫方法如下：

1. 本公司填 0。
2. 子公司依公司別由阿拉伯數 1 開始依序編號。

註二：資金貸與性質之說明如下：

1. 有業務往來者。
2. 有短期融通資金之必要者。

註三：依本公司資金貸與他人作業程序規定，本公司資金貸與他人之總額不得超過本公司最近期經會計師查核簽證或核閱財務報表淨值之百分之四十。對每一貸與對象之限額依其貸與原因分別訂定如下：

1. 因與公司有業務往來者，個別貸與金額以不超過最近一年度或當年度截至資金貸與時本公司與其進貨或銷貨金額孰高者。
2. 因有短期融通資金之必要者，個別貸與金額不得超過本公司最近期經會計師查核簽證或核閱財務報表淨值之百分之二十。

註四：依飛宏公司直接及間接持有表決權股份 100% 之國外子公司間資金貸與他人作業程序規定，子公司之間資金貸與之總額不得超過子公司最近期財務報表之淨值之百分之一百五十。



飛宏科技股份有限公司及子公司  
為他人背書保證  
民國 111 年 1 月 1 日至 9 月 30 日

附表二

單位：除另予註明者外  
，為新台幣仟元

編號 (註一)	背書保證者 公司名稱	被背書保證對象		對單一企業 背書保證限額 (註二及三)	本期最高 背書保證餘額	期末背書 保證餘額	實際動支金額	以財產擔保之 背書保證金額	累計背書保證金 額佔最近期財務 報告淨值之比率 (%)	背書保證 最高限額 (註二及三)	屬本公司對 子公司背書 保證	屬子公司對 母公司背書 保證	屬對大陸地 區背書保證	備註
		公司名稱	關係											
0	飛宏公司	PHV 公司	本公司之子公司	\$ 1,886,133	\$ 63,700	\$ 63,700	\$ 63,700	\$ -	1.06	\$ 3,143,555	Y	N	N	
0	飛宏公司	ZTM 公司	本公司之子公司	1,886,133	USD 2,000,000 600,000	USD 2,000,000 600,000	USD 2,000,000 -	-	9.95	3,143,555	Y	N	N	

註一：本公司及子公司背書保證資訊應分列兩表並於編號欄註明，編號之填寫方法如下：

1. 本公司填 0。

2. 子公司依公司別由阿拉伯數字 1 開始依序編號。

註二：依本公司背書保證作業程序規定，本公司為他公司背書保證之總額不得超過最近期財務報表淨值之 50%。其中對單一企業之背書保證限額不得超過最近期財務報表淨值之 30%。

註三：依集團子公司背書保證作業程序規定，子公司之間背書保證之總額不得超過最近期財務報表之淨值。

註四：依 111 年 3 月 10 日董事會通過，飛宏公司對子公司 PHV 公司之背書保證金額為美金 200 萬元。

註五：依 111 年 8 月 4 日董事會通過，飛宏公司對子公司 ZTM 公司之背書保證金額為新台幣 6 億元。

飛宏科技股份有限公司及子公司

期末持有有價證券情形

民國 111 年 9 月 30 日

附表三

單位：除另予註明者外，  
為新台幣仟元

持有之公司	有價證券種類及名稱	與有價證券發行人之關係	帳列科目	期末				備註
				股數／單位數	帳面金額	持股比例(%)	公允價值	
飛宏公司	股票							
	寶典創業投資股份有限公司	無	透過其他綜合損益按公允價值衡量之金融資產－非流動	229,980	\$ 3,111	10.49	\$ 3,111	
	中軒創業投資股份有限公司	"	"	2,758,621	21,786	8.62	21,786	
	萬昌創業投資股份有限公司	"	"	6,000,000	67,990	9.84	67,990	
廣錫公司	股票							
	天芯科技股份有限公司	"	"	1,000,000	4,418	3.50	4,418	
PHC 公司	股票							
	台灣文創一號股份有限公司	無	透過其他綜合損益按公允價值衡量之金融資產－非流動	3,000,000	3,694	10.83	3,694	
PHC 公司	基金							
	添翼定存理財商品	無	透過損益按公允價值之金融資產－流動	61,000,000	274,957	-	274,957	

註一：本表所稱有價證券，係指屬國際財務報導準則第 9 號「金融工具」範圍內之股票、債券、受益憑證及上述項目所衍生之有價證券。

註二：投資子公司及關聯企業權益相關資訊，請參閱附表七及附表八。

飛宏科技股份有限公司及子公司  
與關係人進、銷貨之金額達新台幣1億元或實收資本額20%以上  
民國111年1月1日至9月30日

附表四

單位：除另予註明者外  
，為新台幣仟元

進(銷)貨之公司	交易對象	關係	交易情形				交易條件與一般交易不同之情形及原因		應收(付)票據、帳款		備註
			進(銷)貨金額	佔總進(銷)貨之比率(%)	授信期間	單價	授信期間	餘額	佔總應收(付)票據、帳款之比率(%)		
飛宏公司	PHA公司	本公司之子公司	銷貨	(\$ 2,791,106)	( 32.89)	依雙方議定	-	-	\$ 680,956	29.43	
"	PHJ公司	"	"	( 108,689)	( 1.28)	"	-	-	34,051	1.47	
"	PHC公司	"	進貨	5,475,810	71.69	"	-	-	-	-	
"	PHP公司	"	"	656,728	8.60	"	-	-	4,264	0.18	
"	PHV公司	"	"	1,352,946	17.71	"	-	-	-	-	

飛宏科技股份有限公司及子公司  
 應收關係人款項達新台幣 1 億元或實收資本額 20% 以上  
 民國 111 年 9 月 30 日

附表五

單位：除另予註明者外  
 ，為新台幣仟元

帳列應收款項之公司	交易對象	關係	應收關係人 款項餘額	週轉率	逾期應收關係人款項		應收關係人 款項 收回金額	提列 呆帳 金額	抵 額
					金額	處理方式			
飛宏公司	PHA 公司	本公司之子公司	應收帳款 \$ 680,956	7.02	\$ -	-	\$ 466,591	\$ -	
"	PHC 公司	"	其他應收款 494,367	-	-	-	159,581	-	
"	PHV 公司	"	其他應收款 304,969	-	-	-	149,892	-	
"	ZTM 公司	"	其他應收款 201,925	-	-	-	-	-	
PHZ 公司	PHP 公司	兄弟公司	其他應收款 1,113,375	-	-	-	-	-	

飛宏科技股份有限公司及子公司  
 母子公司間業務關係及重要交易往來情形  
 民國 111 年 1 月 1 日至 9 月 30 日

附表六

單位：除另予註明者外，  
為新台幣仟元

編號 (註一)	交易人名稱	交易往來對象	與交易人之關係 (註二)	交易往來情形			佔合併總營收 或總資產之比率 (註三)
				科目	金額	交易條件	
0	飛宏公司	PHA 公司	1	銷貨收入	\$ 2,791,106	由雙方議定	27%
"	"	PHJ 公司	"	"	108,689	"	1%
"	"	PHC 公司	"	進貨	5,475,810	與一般廠商無異	54%
"	"	PHP 公司	"	"	656,728	"	6%
"	"	PHV 公司	"	"	1,352,946	"	13%
"	"	PHA 公司	"	應收帳款	680,956	—	5%
"	"	PHC 公司	"	其他應收款	494,367	—	3%
"	"	PHV 公司	"	"	304,969	—	2%
"	"	ZTM 公司	"	"	201,925	—	1%
1	PHZ 公司	PHP 公司	3	其他應收款	1,113,375	—	7%
2	ZSH 公司	ZCM 公司	3	預付貨款	224,543	—	2%

註一：母公司及子公司相互間之業務往來資訊應分別於編號欄註明，編號之填寫方法如下：

1. 母公司填 0。
2. 子公司依公司別由阿拉伯數字 1 開始依序編號。

註二：與交易人之關係有以下三種，標示種類即可：

1. 母公司對子公司。
2. 子公司對母公司。
3. 子公司對子公司。

註三：交易往來金額佔合併總營收或總資產比率之計算，若屬資產負債科目者，以期末餘額佔合併總資產之方式計算；若屬損益科目者，以期中累積金額佔合併總營收之方式計算。

飛宏科技股份有限公司及子公司

直接或間接具有重大影響力或控制能力之被投資公司名稱、所在地區.....等相關資訊

民國 111 年 1 月 1 日至 9 月 30 日

附表七

單位：除另予註明者外，為新台幣仟元

投資公司名稱	被投資公司名稱	所在地區	主要營業項目	原始投資金額				持	有	被投資公司	本期認列之	備	註														
				本	期	末	去							年	年	底	股	數	比	率	(%)	帳	面	金	額	本	期
飛宏公司	PHI 公司	英屬維京群島	轉投資其他事業	\$	3,209,288	\$	3,448,270	102,421,351	100.00	\$	2,751,261	(\$	56,745)	(\$	56,745)												
	PHA 公司	美國加州	銷售電源供應器產品		207,203		207,203	3,100,000	100.00		1,129,582		30,683		30,683												
	PHK 公司	英屬維京群島	轉投資其他事業		554,154		314,956	18,840,000	100.00	(	284,140)	(	102,954)	(	118,775)												
	PHQ 公司	英屬維京群島	轉投資其他事業		352,043		352,043	12,012,600	100.00		67,828		8,155		7,416												
	廣錄公司	台灣	一般投資業務		139,758		139,758	13,975,828	100.00		96,103	(	2,811)	(	2,811)												
	宏軒創業投資股份有限公司	台灣	一般投資業務		13,738		13,738	1,373,801	32.26	(	10,672)	(	18,061)	(	5,828)												
	PHJ 公司	日本	銷售電源組件		137,436		137,436	3,000	100.00		71,247		7,205		7,205												
					JPY	150,000,000	JPY	150,000,000																			
		PHV 公司	越南	製造及銷售電源供應器		1,656,313		1,448,623	57,000,000	100.00		1,504,342	(	157,697)	(	157,658)											
		ZTM 公司	台灣	製造及銷售電機設備		600,000		-	60,000,000	100.00		587,659	(	12,341)	(	12,341)	註二										
PHI 公司	ZKH 公司	關曼群島	轉投資其他事業		365,580		-	120,000,001	100.00		342,378	(	38,385)	(	38,899)	註三											
	N-LighTen 公司	美國加州	一般投資業務		409,851		409,851	110,834,223	58.45	(	26,856)	(	79)	(	46)	PHI 公司及飛宏集團之廣錄公司共同持股 78.23%											
廣錄公司	春天酒店股份有限公司	台灣	旅社及附設餐廳經營業務與一般浴室業		190,000		190,000	2,837,343	25.33		1,512	(	3,859)	(	818)												
	漢宇創業投資股份有限公司	台灣	一般投資業務		100,000		100,000	10,000,000	22.22		83,668	(	8,774)	(	1,944)												
	N-LighTen 公司	美國加州	一般投資業務		206,084		206,084	37,498,870	19.78	(	9,088)	(	79)	(	16)	廣錄公司及飛宏集團之 PHI 公司共同持股 78.23%											
ZKH 公司	ZNS 公司	荷蘭	提供電動車充電解決方案		-		-	100	-	(	3,900)	(	4,039)	(	4,039)	註四											
	ZSH 公司	新加坡	轉投資其他事業及銷售電機設備	USD	11,900,000		-	11,900,000	100.00		327,964	(	34,196)	(	34,196)	註五											
ZSH 公司	ZJS 公司	日本	提供電動車充電解決方案		-		-	8,000	-		-		-	-	註六												
ZAH 公司	ZAH 公司	美國內華達州	轉投資其他事業		32,692		-	1,050,000	100.00		28,494	(	4,853)	(	4,853)	註七											
	ZAS 公司	美國加州	提供電動車充電解決方案	USD	1,050,000		-	1,000,000	100.00		26,901	(	4,853)	(	4,853)	註八											
				USD	31,620		-	1,000,000	100.00																		
				USD	1,000,000		-																				

註一：大陸被投資公司相關資訊請參閱附表八。

註二：於 111 年 3 月 4 日核准設立，111 年 6 月 8 日經由股東會議飛也可股份有限公司改為馳諾瓦科技股有限公司，111 年 6 月 20 日經台南市政府府經工商字第 11100125130 號核准變更登記完成。

註三：ZKH 公司於 111 年 3 月設立登記於關曼群島，註冊資本為美金 12,000 仟元，持股比例為 100%。截至 111 年 9 月 30 日止，飛宏公司已注資 365,580 仟元（美金 12,000 仟元）。

註四：ZNS 公司於 111 年 6 月設立登記於荷蘭，截至 111 年 9 月 30 日止，該公司之母公司 ZKH 公司尚未完成注資作業。

註五：ZSH 公司於 111 年 7 月設立登記於新加坡，註冊資本為美金 1 元，持股比例為 100%。截至 111 年 9 月 30 日止，ZKH 公司已預付股本 327,964 仟元（美金 11,900 仟元），惟因尚未辦妥變更登記，故帳列預收股本。

註六：ZJS 公司於 111 年 9 月設立登記於日本，截至 111 年 9 月 30 日止，該公司之母公司 ZSH 公司尚未完成注資作業。

註七：ZAH 公司於 111 年 7 月設立登記於美國內華達州，註冊資本為美金 1,000 仟元，持股比例為 100%。截至 111 年 9 月 30 日止，ZSH 公司已預付股本 1,557 仟元（美金 50 仟元），惟因尚未辦妥變更登記，故帳列預收股本。

註八：ZAS 公司於 111 年 7 月設立登記於美國，持股比例為 100%。截至 111 年 9 月 30 日止，ZAH 公司已提供營運資金 31,620 仟元（美金 1,000 仟元）。

飛宏科技股份有限公司及子公司  
大陸投資資訊  
民國 111 年 1 月 1 日至 9 月 30 日

附表八

單位：除另予註明者外，  
為新台幣仟元

一、大陸被投資公司名稱、主要營業項目、實收資本額、投資方式、資金匯出入、持股比例、投資損益、投資帳面價值及匯回投資損益情形：

大陸被投資公司名稱	主要營業項目	實收資本額	投資方式	本期	期	初	本期匯出或收回投資金額	本期	期	未	被投資公司	本公司直接或間接投資之持股比例(%)	本期認列投資(損)益(註四)	期末帳面價值	截至本期末止已匯回台灣之投資收	備註
				自台灣匯出	匯出	匯入	自台灣匯出	匯出	匯入	匯出						
PHC 公司	製造及銷售電源供應器	\$ 1,988,018	經由 PHI 再投資大陸公司	\$ 1,677,679	\$ -	\$ -	\$ -	\$ 1,677,679			(\$ 83,029)	100.00	(\$ 83,029)	\$ 1,473,803	\$ -	
PHZ 公司	製造及銷售電源供應器	HKD 495,450,000	"	HKD 419,000,000	-	245,894	USD 8,640,000	HKD 419,000,000	1,097,139	29,382	100.00	29,382	1,311,100	-		
洋宏公司	銷售照明及電源供應器	USD 31,960,000	"	USD 40,600,000	-	-	-	USD 31,960,000	63,934	( 3,261 )	100.00	( 3,261 )	5,045	-		
PHP 公司	製造及銷售電源供應器	26,291	經由 PHK 再投資大陸公司	USD 880,000	315,258	239,198	-	USD 2,865,000	554,456	( 106,170 )	100.00	( 106,170 )	( 269,329 )	-		
PHSY 公司	製造及銷售電子材料	USD 20,140,000	經由 PHQ 再投資大陸公司	USD 10,000,000	39,678	-	-	USD 18,640,000	39,678	6,611	100.00	6,611	69,859	-		
PHE 公司	製造及銷售電子材料	HKD 9,000,000	"	HKD 9,000,000	-	-	-	HKD 9,000,000	360,124	1,596	100.00	1,596	( 1,924 )	-		
影來騰貿易(上海)有限公司	光電設備及顯示器之研發、製造與銷售	USD 11,500,000	經由 N-Lighten 再投資大陸公司	USD 11,500,000	387,406	-	-	USD 11,500,000	387,406	-	-	-	-	-	註一	
ZCM 公司	製造及銷售電機設備	28,942	經由 ZSH 再投資大陸公司	-	28,942	-	-	USD 28,942	950,000	( 45,660 )	100.00	( 45,660 )	16,611	-		
ZCS 公司	提供電動車充電解決方案	USD 950,000	"	-	-	-	USD 950,000	-	-	-	-	-	-	-	註二	

註一：影來騰貿易(上海)有限公司已於 104 年 6 月 18 日清算完成。

註二：ZCS 公司於 111 年 8 月設立登記於中國，截至 111 年 9 月 30 日止，ZSH 公司尚未注資該公司。

註三：投資損益認列基礎係經台灣母公司簽證會計師查核之財務報告。

註四：本表相關數字涉及外幣者，除本期認列投資損益以 111 年按月加權平均匯率換算加總外，係以原始投資日之匯率換算台幣金額。

二、赴大陸地區投資限額：

本期期末累計自台灣匯出赴大陸地區投資金額	經濟部投審會核准投資金額	依經濟部投審會規定赴大陸地區投資限額
\$4,209,358	\$5,131,983	註一

註一：依「在大陸地區從事投資或技術合作審查原則」第三條之規定，經經濟部工業局核發符合營運總部營運範圍之企業無投資限額，本公司已於 110 年 6 月 18 日取得營運總部資格，故無投資限額之規範。

飛宏科技股份有限公司及子公司

大陸被投資公司直接或間接經由第三地區所發生下列之重大交易事項及其價格、付款條件、未實現損益及其他相關資訊

民國 111 年 1 月 1 日至 9 月 30 日

附表九

單位：除另予註明者外  
，為新台幣仟元

大陸被投資公司名稱	交易類型	進、銷貨		價格	交易條件		應收(付)票據、帳款		未實現損益	備註
		金額	百分比		付款條件	與一般交易之比較	金額	百分比		
PHC 公司	進貨	\$5,475,810	71.69%	雙方議定	依雙方協議	-	\$ -	-	\$ -	
PHP 公司	"	656,728	8.60%	"	"	-	4,264	0.18%	-	



飛宏科技股份有限公司及子公司

主要股東資訊

民國 111 年 9 月 30 日

附表十

主 要 股 東 名 稱	股 份	
	持 有 股 數	持 股 比 例
林 中 民	51,703,063	13.77%
臺灣水泥股份有限公司	37,520,000	9.99%

註 1：本表主要股東資訊係由集保公司以當季季底最後一個營業日，計算股東持有公司已完成無實體登錄交付（含庫藏股）之普通股及特別股合計達 5% 以上資料。本公司合併財務報告所記載股本與實際已完成無實體登錄交付股數，可能因編製計算基礎不同或有差異。