



飛宏科技2022年第四季 法人說明會

2023年3月31日



免責聲明

本本簡報所含前瞻性敘述將受風險、不確定性與推論影響，部分將超出我們的控制之外，實際結果可能與這些前瞻性敘述迥異。未來若有變更或調整，請以公開資訊觀測站公告資訊為依據。本資料係依據國際會計報導準則IFRS編制，並已由會計師核閱。

2022年第四季營運成果

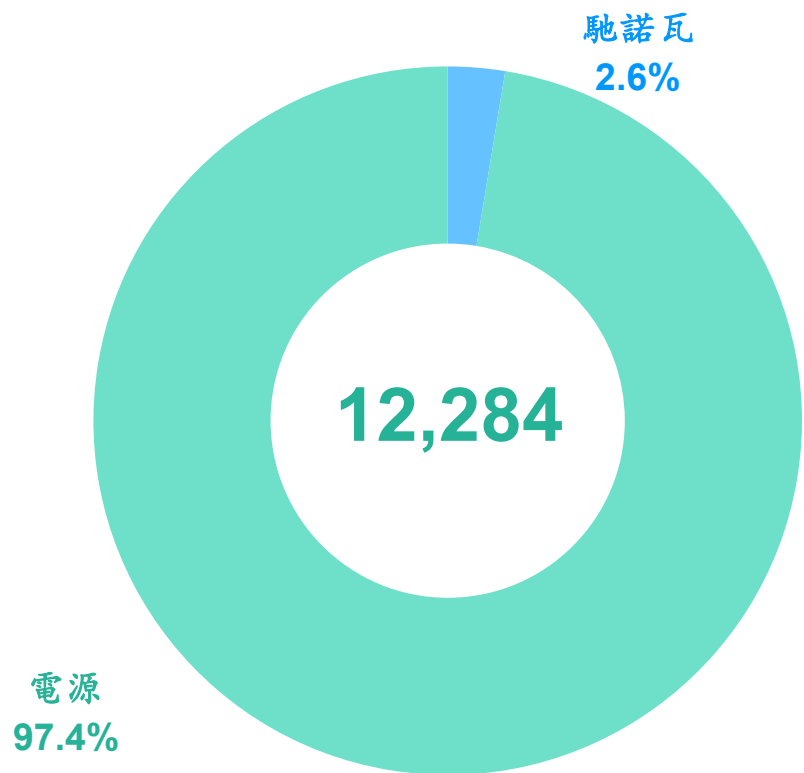
(百萬新台幣)	2022年第四季		2022年第三季		季成長	2021年第四季		年成長
	金額	%	金額	%	%	金額	%	%
營業收入	3,853	100.0	3,804	100.0	1.3	3,774	100.0	2.1
銷貨成本	3,063	79.5	3,265	85.8	(6.2)	3,260	86.4	(6.0)
營業毛利	790	20.5	539	14.2	46.6	514	13.6	53.7
營業費用	597	15.5	564	14.8	5.9	522	13.8	14.4
營業淨利 (損)	193	5.0	(25)	(0.6)	872.0	(8)	(0.2)	2,512.5
業外收入 (支出)	(63)	(1.6)	101	2.7	(162.4)	1	0.0	(6,400.0)
稅前淨利 (損)	130	3.4	76	2.1	71.1	(7)	(0.2)	1,957.1
所得稅費用	(72)	(1.9)	(52)	(1.4)	38.5	(8)	(0.2)	900.0
稅後淨利 (損)	58	1.5	24	0.7	241.7	(15)	(0.4)	486.7
稅後每股盈餘 (損)	0.15	NA	0.06	NA	NM	(0.04)	NA	NM
EBITDA	246	6.4	185	4.9	33.0	81	2.1	303.7

2022年全年營運成果

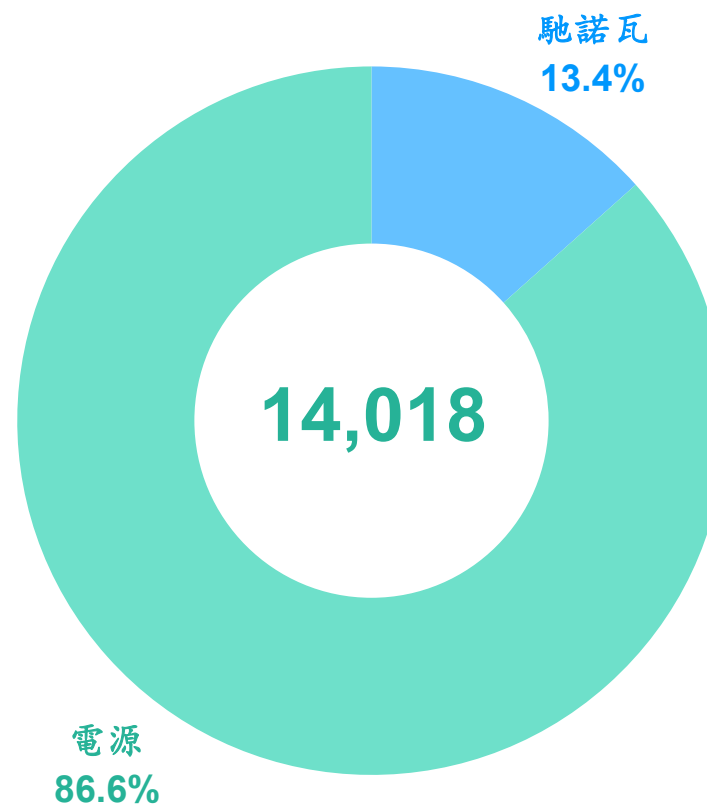
(百萬新台幣)	2022年		2021年		年成長
	金額	%	金額	%	%
營業收入	14,018	100.0	12,284	100.0	14.1
銷貨成本	11,876	84.7	10,811	88.0	9.9
營業毛利	2,142	15.3	1,473	12.0	45.4
營業費用	2,128	15.2	1,812	14.7	17.4
營業淨利 (損)	14	0.1	(339)	(2.7)	104.1
業外收入 (支出)	174	1.2	41	0.3	424.4
稅前淨利 (損)	188	1.3	(298)	(2.4)	163.1
所得稅費用	(117)	(0.8)	(15)	(0.1)	780.0
稅後淨利 (損)	71	0.5	(313)	(2.5)	122.7
稅後每股盈餘 (損)	0.19	NA	(0.92)	NA	NM
EBITDA	597	4.3	42	0.3	1,421.4

馳諾瓦營收占比逐年成長並驅動增長

2021年 (百萬新台幣)



2022年 (百萬新台幣)

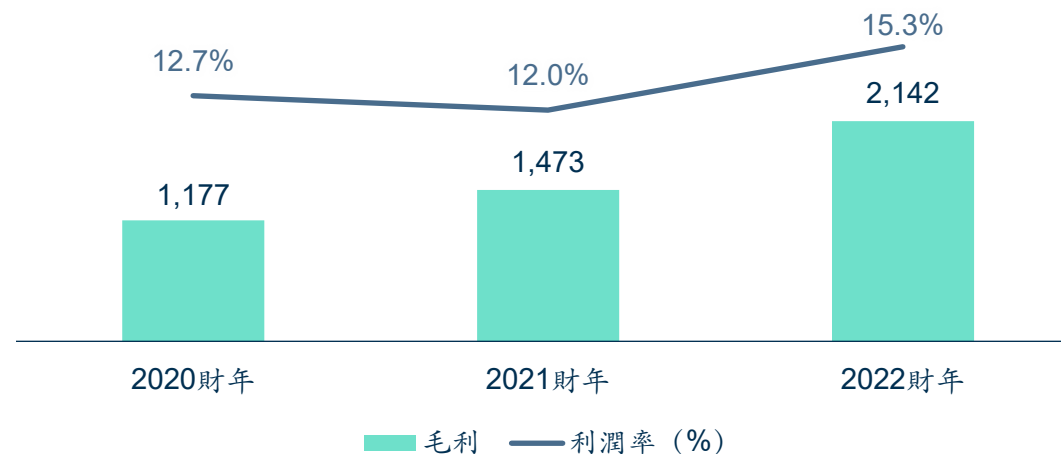


持續優化利潤率及改善財務表現

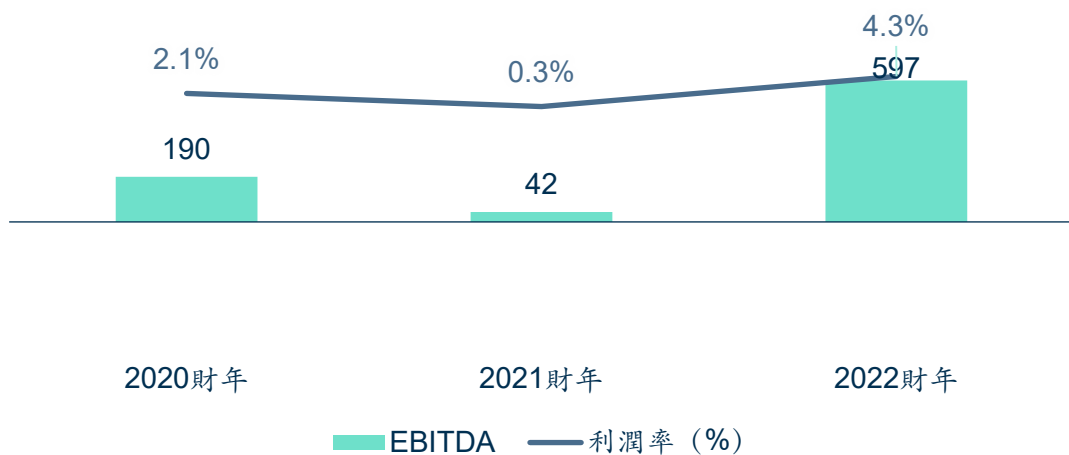
營業收入 (百萬新台幣)



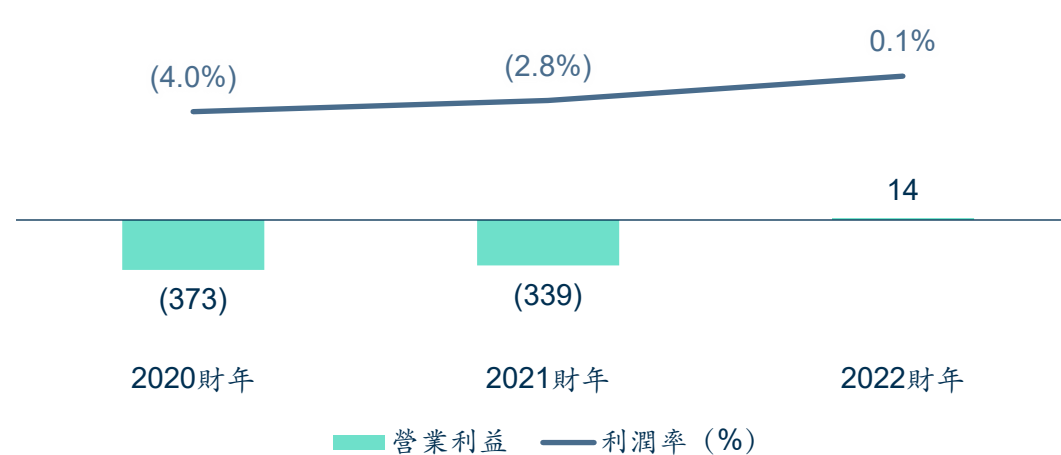
毛利 (百萬新台幣/利潤率)



EBITDA (百萬新台幣/利潤率)

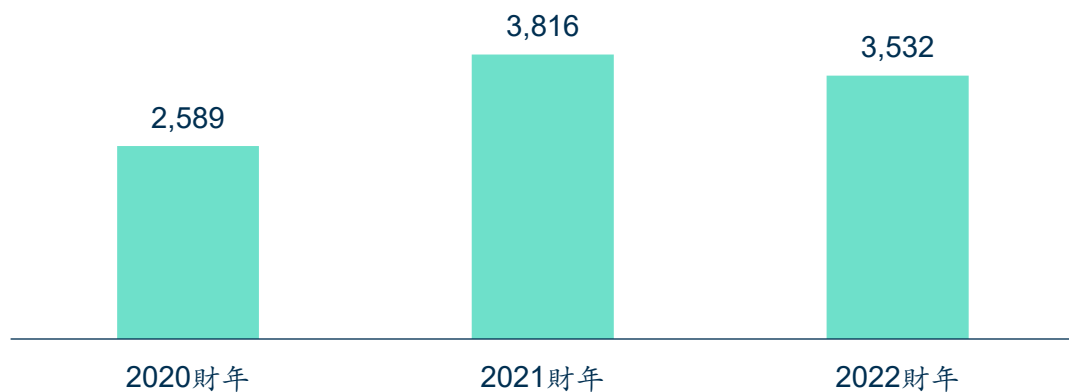


營業淨利 (百萬新台幣/利潤率)

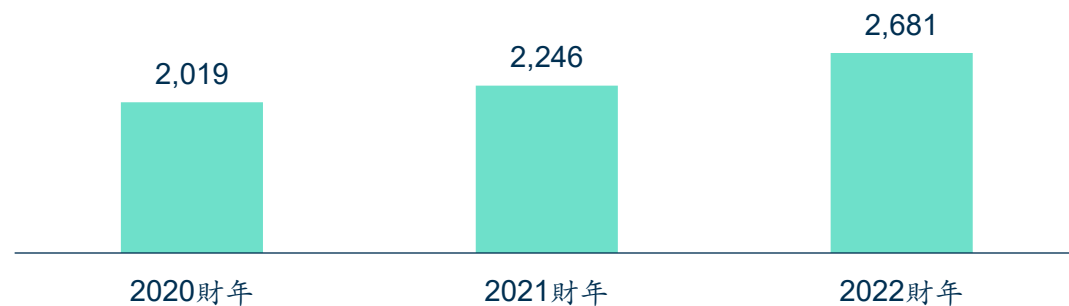


資產負債表關鍵指標

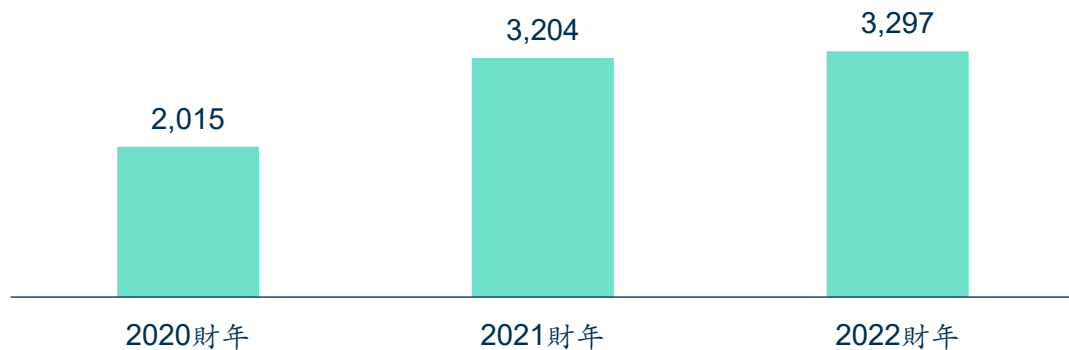
現金 (百萬新台幣)



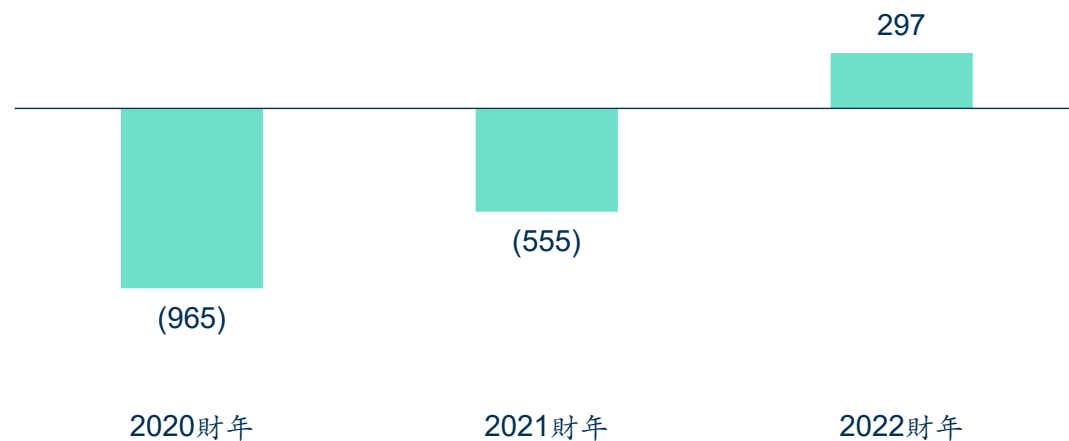
應收帳款 (百萬新台幣)



存貨 (百萬新台幣)



淨負債⁽¹⁾ (百萬新台幣)



注：(1) 淨負債 = 總金融負債 - (現金+短期投資)

戰略清晰，專注可持續增長



成本結構優化：

- 整合中國生產基地
- 簡化企業結構
- 精簡流程



重新定位業務模式，專注高利潤、少量多樣產品



逐漸降低消費電子比重，優化客戶及產品組合



減少財務表現波動的同時追求優質盈利增長



嚴控資本支出及現金流以落實財務紀律



在美國、歐洲中東及非洲以及日本等關鍵市場擴大營運及佈局



持續投資先進技術，強化公司產品實力



開發新的經常性收入，實現多元化收入結構



以核心競爭優勢實現差異化商業模式



專注成本競爭力及盈利能力



發言人信箱：

spokesman@phihong.com.tw

