



# 飛宏科技2023年第三季 法人說明會

2023年11月23日



## 免責聲明

本本簡報所含前瞻性敘述將受風險、不確定性與推論影響，部分將超出我們的控制之外，實際結果可能與這些前瞻性敘述迥異。未來若有變更或調整，請以公開資訊觀測站公告資訊為依據。本資料係依據國際會計報導準則IFRS編制，並已由會計師核閱。

## 2023年第三季營運成果

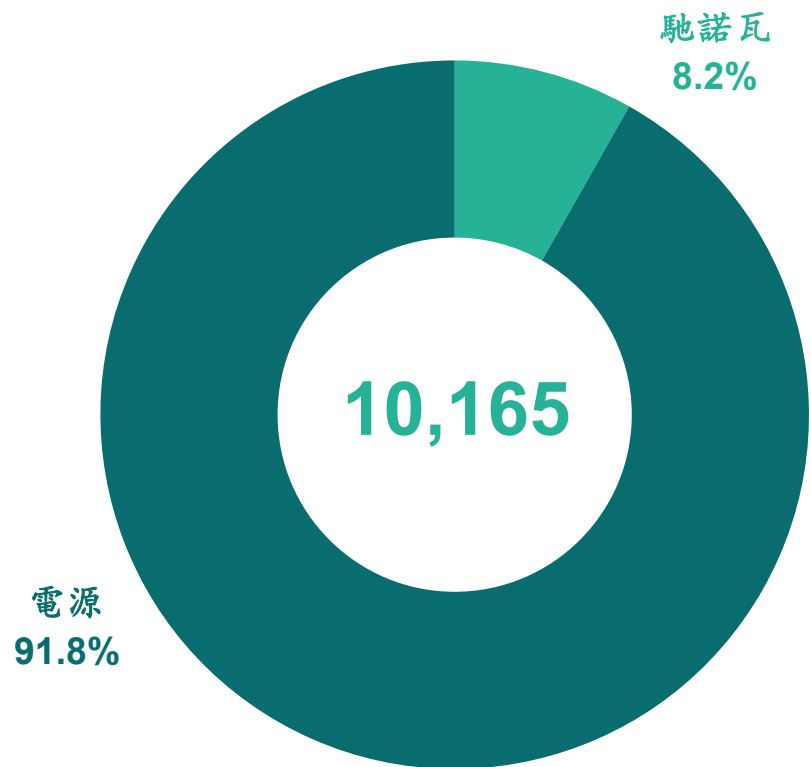
(百萬新台幣)	2023年第三季		2023年第三季 (不含員工認股費用)		2023年第二季		季成長	2022年第三季		年成長
	金額	%	金額	%	金額	%	%	金額	%	%
營業收入	3,442	100.0	3,442	100.0	3,194	100.0	7.8	3,804	100.0	(9.5)
營業成本	2,473	71.8	2,473	71.8	2,398	75.1	3.1	3,265	85.8	(24.3)
減：營業成本-員工認股費用			(30)	(0.9)						
營業毛利	969	28.2	999	29.1	796	24.9	21.7	539	14.2	79.8
營業費用	842	24.5	842	24.5	671	21.0	25.5	564	14.8	49.3
減：營業費用-員工認股費用			(146)	(4.2)						
營業淨利(損)	127	3.7	303	8.8	125	3.9	1.6	(25)	(0.6)	608.0
營業外收入及支出	55	1.6	55	1.6	46	1.4	19.6	101	2.7	(45.5)
稅前淨利(損)	182	5.3	358	10.4	171	5.3	6.4	76	2.1	139.5
所得稅(費用)利益	(80)	(2.3)	(80)	(2.3)	(53)	(1.7)	(50.9)	(52)	(1.4)	(53.8)
本期淨利(損)	102	3.0	278	8.1	118	3.6	(13.6)	24	0.7	325.0
每股盈餘	0.27		0.74		0.31			0.06		

## 2023年前三季營運成果

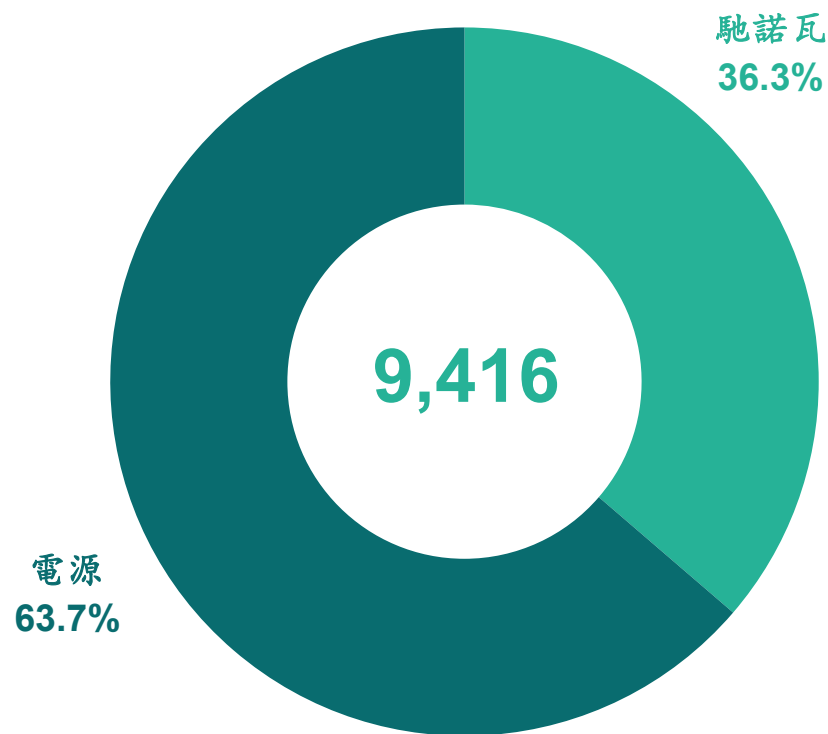
(百萬新台幣)	2023年前三季		2023年前三季 (不含員工認股費用)		2022年前三季		年成長
	金額	%	金額	%	金額	%	%
營業收入	9,416	100.0	9,416	100.0	10,165	100.0	(7.4)
營業成本	6,990	74.2	6,990	74.2	8,813	86.7	(21.0)
減：營業成本-員工認股費用			(30)	(0.3)			
營業毛利	2,426	25.8	2,456	26.1	1,352	13.3	81.7
營業費用	2,093	22.2	2,093	22.2	1,531	15.1	27.2
減：營業費用-員工認股費用			(146)	(1.6)			
營業淨利(損)	333	3.6	509	5.5	(179)	(1.8)	384.4
營業外收入及支出	120	1.3	120	1.3	237	2.3	(49.4)
稅前淨利(損)	453	4.9	629	6.8	58	0.5	984.5
所得稅(費用)利益	(190)	(2.0)	(190)	(2.0)	(44)	(0.4)	(331.8)
本期淨利(損)	263	2.9	439	4.8	14	0.1	3,035.7
每股盈餘	0.70		1.17		0.04		

# 馳諾瓦營收占比逐年成長並驅動增長

2022年前三季 (百萬新台幣)

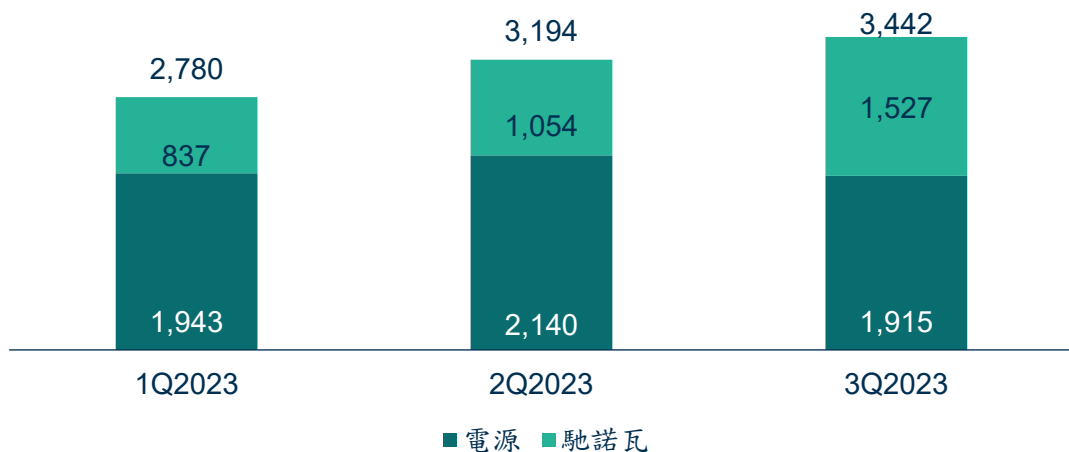


2023年前三季 (百萬新台幣)

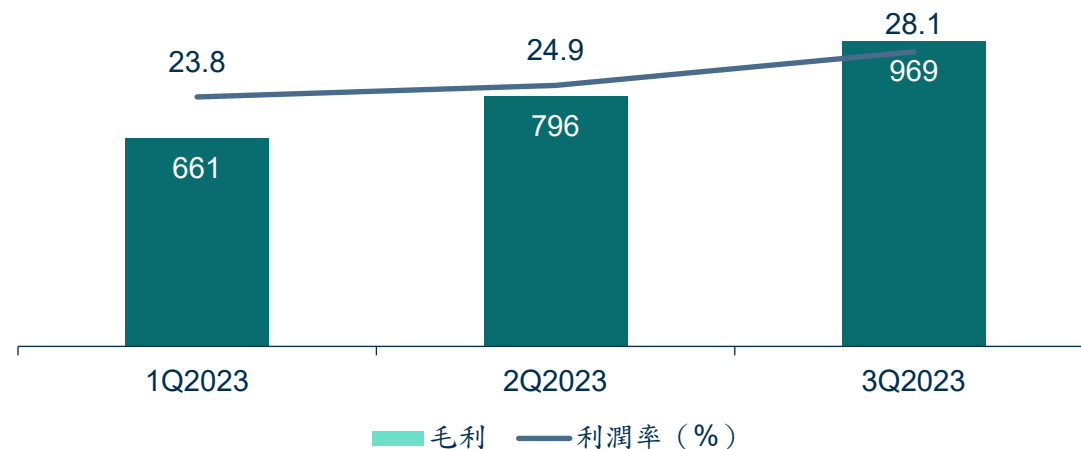


# 持續優化利潤率及改善財務表現

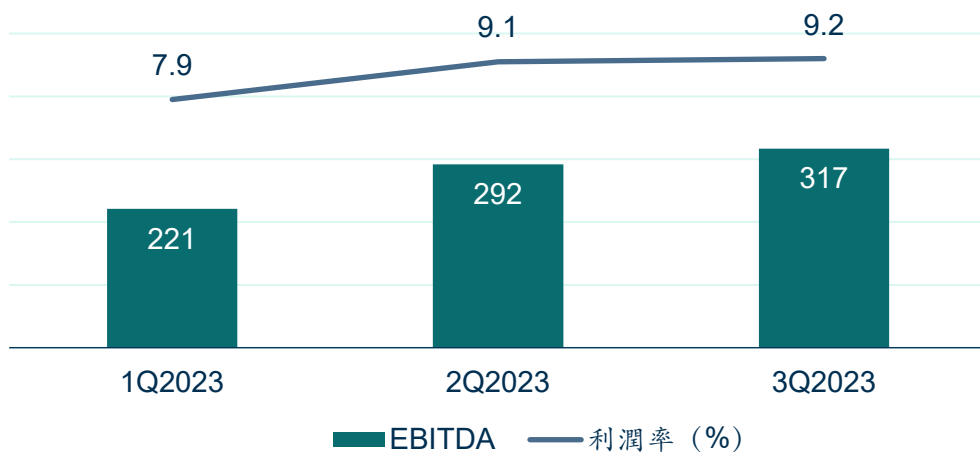
營業收入 (百萬新台幣)



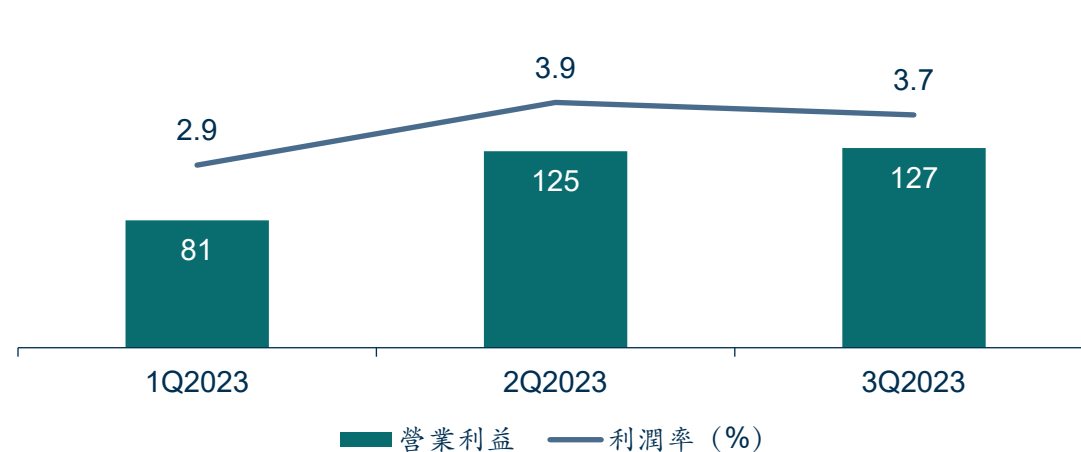
毛利 (百萬新台幣/利潤率)



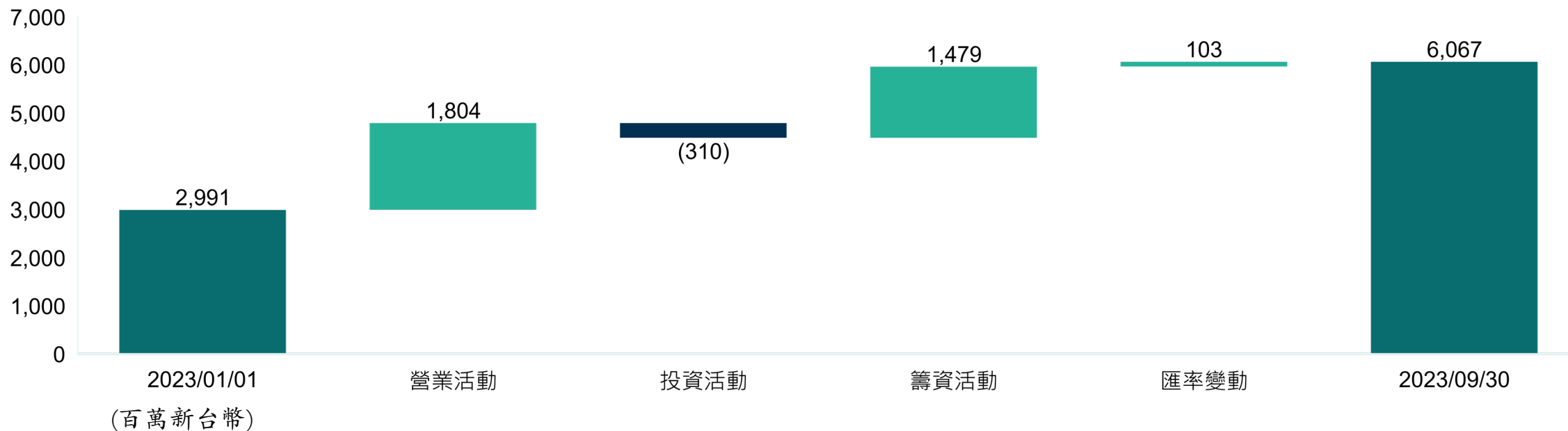
EBITDA (百萬新台幣/利潤率)



營業淨利 (百萬新台幣/利潤率)



## 現金流大幅度改善



	1Q	2Q	3Q	1-3Q
營業活動之淨現金流入(出)	113	1,001	690	1,804
投資活動之淨現金流入(出)	(92)	(69)	(149)	(310)
籌資活動之淨現金流入(出)	325	1,979	(825)	1,479
匯率變動對現金及約當現金之影響	(20)	30	93	103
現金及約當現金淨增加(減少)數	326	2,941	(191)	3,076
期初現金及約當現金餘額	2,991	3,317	6,258	2,991



發言人信箱：

[spokesman@phihong.com.tw](mailto:spokesman@phihong.com.tw)

